

Принято  
Решением педагогического совета  
ГБДОУ детский сад №41  
Московского района  
Санкт-Петербурга  
Протокол № 2 от 31.08.2023г.

Утверждено  
Заведующий  
ГБДОУ детский сад №41  
Московского района  
Санкт-Петербурга  
 О.Н. Героева  
Приказ № 45/08 от 31.08.2023г.



**ОСНОВНАЯ ОБРАЗОВАТЕЛЬНАЯ ПРОГРАММА  
ДОШКОЛЬНОГО ОБРАЗОВАНИЯ  
Государственного бюджетного дошкольного  
образовательного учреждения детский сад № 41  
Московского района Санкт-Петербурга  
на 2023-2028 год**

г. Санкт-Петербург

2023 г.

## Оглавление

Общие положения .....	5
I. ЦЕЛЕВОЙ РАЗДЕЛ .....	7
1.1. ПОЯСНИТЕЛЬНАЯ ЗАПИСКА.....	7
1.1.1. Цели и задачи реализации Программы .....	7
1.1.2. Принципы и подходы к формированию Программы.....	7
1.1.3. Планируемые результаты реализации программы. ....	8
1) Планируемые результаты в младенческом возрасте (к одному году) .....	8
2) Планируемые результаты в раннем возрасте (к трем годам).....	9
3) Планируемые результаты в дошкольном возрасте.....	9
4) Планируемые результаты на этапе завершения освоения программы (к концу дошкольного возраста).....	13
1.1.4. Часть образовательной программы, формируемая организацией .....	15
1.1.5. Педагогическая диагностика достижения планируемых результатов (мониторинг). ....	18
II. СОДЕРЖАТЕЛЬНЫЙ РАЗДЕЛ ПРОГРАММЫ .....	23
2.1. Задачи и содержание образования (обучения и воспитания) по образовательным областям .....	23
2.1.1. Социально-коммуникативное развитие.....	23
2.1.1.1. От 1 года до 2 лет. ....	23
2.1.1.2. От 2 лет до 3 лет.....	23
2.1.1.3. От 3 лет до 4 лет.....	24
2.1.1.4. От 4 лет до 5 лет.....	26
2.1.1.5. От 5 лет до 6 лет.....	29
2.1.1.6. От 6 лет до 7 лет.....	32
2.1.1.7. Решение совокупных задач воспитания .....	35
2.1.2. Познавательное развитие.....	35
2.1.2.1. От 1 года до 2 лет. ....	35
2.1.2.2. От 2 лет до 3 лет.....	36
2.1.2.3. От 3 лет до 4 лет.....	38
2.1.2.4. От 4 лет до 5 лет.....	39
2.1.2.5. От 5 лет до 6 лет.....	40
2.1.2.6. От 6 лет до 7 лет.....	42
2.1.2.7. Решение совокупных задач воспитания .....	43
2.1.3. Речевое развитие.....	44
2.1.3.1. От 1 года до 2 лет. ....	44
2.1.3.2. От 2 лет до 3 лет.....	45
2.1.3.3. От 3 лет до 4 года. ....	46
2.1.3.4. От 4 лет до 5 лет.....	48
2.1.3.5. От 5 лет до 6 лет.....	50

2.1.3.6. От 6 лет до 7 лет.....	52
2.1.3.7. Решение совокупных задач воспитания .....	54
2.1.4. Художественно-эстетическое развитие. ....	54
2.1.4.1. От 1 года до 2 лет. ....	54
2.1.4.2. От 2 лет до 3 лет.....	55
2.1.4.3. От 3 лет до 4 лет.....	58
2.1.4.4. От 4 лет до 5 лет.....	62
2.1.4.5. От 5 лет до 6 лет.....	68
2.1.4.6. От 6 лет до 7 лет.....	74
2.1.4.7. Решение совокупных задач воспитания .....	81
2.1.5. Физическое развитие.....	81
2.1.5.1. От 1 года до 2 лет. ....	81
2.1.5.2. От 2 лет до 3 лет.....	83
2.1.5.3. От 3 лет до 4 лет.....	85
2.1.5.4. От 4 лет до 5 лет.....	87
2.1.5.5. От 5 лет до 6 лет.....	91
2.1.5.6. От 6 лет до 7 лет.....	94
2.1.5.7. Решение совокупных задач воспитания .....	99
2.1.6. Часть основной программы, формируемая образовательной организацией. ...	99
2.1.6.1. Социально-коммуникативное развитие .....	99
2.1.6.2. Познавательное развитие .....	102
2.1.6.3. Речевое развитие .....	117
2.1.6.4. Физическое развитие .....	118
2.2. Программа воспитания.....	119
Пояснительная записка .....	119
2.2.1. Целевой раздел Программы воспитания.....	119
2.2.2. Содержательный раздел программы воспитания. ....	123
2.2.2.1. Задачи и содержание воспитания от 1 года до 3 лет. ....	130
2.2.2.2. Задачи и содержание воспитания от 3 до 4 лет.....	133
2.2.2.3. Задачи и содержание воспитания от 4 до 5 лет.....	136
2.2.2.4. Задачи и содержание воспитания от 5 до 6 лет.....	139
2.2.2.5. Задачи и содержание воспитания от 6 до 7 лет.....	143
2.2.2.6. Формы совместной деятельности в образовательной организации.....	148
2.3. Коррекционно-развивающая работа.....	149
2.3.1. Адаптированная образовательная программа .....	149
2.3.2. Программа по психолого-педагогическому сопровождению воспитанников ..	149
2.3.3. Особенности коррекционно-развивающей работы с воспитанниками различных категорий. ....	156
2.4 Вариативные формы получения дошкольного образования в раннем возрасте..	160

2.4.1. Получение дошкольного образования в раннем возрасте .....	160
2.4.2. Формы, способы, методы и средства реализации программы .....	162
2.4.3. Особенности образовательной деятельности разных видов и культурных практик. ....	164
2.4.4. Способы и направления поддержки детской инициативы. ....	167
2.5. Особенности взаимодействия педагогического коллектива с семьями обучающихся. ....	169
III. ОРГАНИЗАЦИОННЫЙ РАЗДЕЛ ПРОГРАММЫ .....	174
3.1 Психолого-педагогические условия реализации программы. ....	174
3.2. Особенности организации развивающей предметно-пространственной среды. ....	175
3.3. Материально-техническое обеспечение Федеральной программы, обеспеченность методическими материалами и средствами обучения и воспитания. ....	176
3.4. Кадровое обеспечение воспитательного процесса .....	233
3.5. Режим и распорядок в дошкольной организации.....	236
3.6 Календарный план.....	253
3.7. Организационные условия реализации части программы, формируемой организацией. ....	256

## **Общие положения**

Образовательная программа дошкольного образования ГБДОУ № 41 разработана в соответствии с Порядком разработки и утверждения федеральных основных общеобразовательных программ, утверждённым приказом Министерства просвещения Российской Федерации от 30 сентября 2022 г. № 874 (зарегистрирован Министерством юстиции Российской Федерации 2 ноября 2022 г., регистрационный № 70809).

Программа ГБДОУ № 41 позволяет реализовать несколько основополагающих функций дошкольного уровня образования:

1) обучение и воспитание ребёнка дошкольного возраста как гражданина Российской Федерации, формирование основ его гражданской и культурной идентичности на соответствующем его возрасту содержании доступными средствами;

2) создание единого ядра содержания дошкольного образования (далее - ДО), ориентированного на приобщение детей к традиционным духовно-нравственным и социокультурным ценностям русского народа, воспитание подрастающего поколения как знающего и уважающего историю и культуру своей семьи, большой и малой Родины;

3) создание единого федерального образовательного пространства воспитания и обучения детей от рождения до поступления в общеобразовательную организацию, обеспечивающего ребёнку и его родителям (законным представителям) равные, качественные условия ДО, вне зависимости от места проживания.

Федеральная программа определяет единые для Российской Федерации базовые объём и содержание ДО, осваиваемые обучающимися в организации, осуществляющей образовательную деятельность (далее - ДОО), и планируемые результаты освоения образовательной программы. Программа ГБДОУ № 41 разработана в соответствии с федеральным государственным образовательным стандартом дошкольного образования<sup>1</sup> (далее - ФГОС ДО) и Федеральной программой.

ФГОС ДО и Федеральная программа являются основой для самостоятельной разработки и утверждения ДОО образовательных программ дошкольного образования (далее - Программа), обязательная часть которых должна соответствовать Федеральной программе и оформляется в виде ссылки на нее. Федеральная программа определяет объём обязательной части этих Программ, который в соответствии со ФГОС ДО составляет не менее 60% от общего объёма программы. Часть, формируемая участниками образовательных отношений, составляет не более 40% и может быть ориентирована на специфику национальных, социокультурных и иных условий, в том числе региональных, в которых осуществляется образовательная деятельность; сложившиеся традиции ДОО; выбор парциальных образовательных программ и форм организации работы с детьми, которые в наибольшей степени соответствуют потребностям и интересам детей, а также возможностям педагогического коллектива и ДОО в целом. Содержание и планируемые результаты разрабатываемых в ДОО Программ должны быть не ниже соответствующих содержания и планируемых результатов Федеральной программы.

Программа ГБДОУ № 41 включает в себя учебно-методическую документацию, в состав которой входят программа воспитания, примерный режим и распорядок дня дошкольных групп, календарный план воспитательной работы и иные компоненты.

В программе ГБДОУ № 41 содержатся целевой, содержательный и организационный разделы.

В целевом разделе программы ГБДОУ № 41 представлены: цели, задачи, принципы её формирования; планируемые результаты освоения программы раннем и дошкольном возрастах, а также на этапе завершения освоения программы; подходы к педагогической диагностике достижения планируемых результатов.

Содержательный раздел программы ГБДОУ № 41 включает задачи и содержание образовательной деятельности по каждой из образовательных областей для всех возрастных групп обучающихся (социально-коммуникативное, познавательное, речевое, художественно-эстетическое, физическое развитие). В нем представлены описания вариативных форм, способов, методов и средств реализации программы; особенностей образовательной деятельности разных видов и культурных практик и способов поддержки детской инициативы; взаимодействия педагогического коллектива с семьями обучающихся; направления и задачи коррекционно-развивающей работы (далее - КРР) с детьми дошкольного возраста.

В содержательный раздел программы ГБДОУ № 41 входит программа воспитания, которая раскрывает задачи и направления воспитательной работы, предусматривает приобщение детей к российским традиционным духовным ценностям, включая культурные ценности своей этнической группы, правилам и нормам поведения в российском обществе.

Организационный раздел программы ГБДОУ № 41 включает описание психолого-педагогических и кадровых условий реализации программы; организации развивающей предметно-пространственной среды (далее - РППС) в ДОО; материально-техническое обеспечение программы, обеспеченность методическими материалами и средствами обучения и воспитания.

Раздел включает примерные перечни художественной литературы, музыкальных произведений, произведений изобразительного искусства для использования в образовательной работе в разных возрастных группах, а также примерный перечень рекомендованных для семейного просмотра анимационных произведений.

В разделе представлены режим и распорядок дня в дошкольных группах, календарный план воспитательной работы.

В программе ГБДОУ № 41 реализуется право выбора способов реализации образовательной деятельности в зависимости от конкретных условий, предпочтений педагогического коллектива ДОО и других участников образовательных отношений, а также с учётом индивидуальных особенностей обучающихся, специфики их потребностей и интересов, возрастных возможностей.

Реализация Программ ГБДОУ № 41, направленных на обучение и воспитание, предполагает их интеграцию в едином образовательном процессе, предусматривает взаимодействие с разными субъектами образовательных отношений, осуществляется с учётом принципов ДО, зафиксированных во ФГОС ДО.

При соблюдении требований к реализации программ и создании единой образовательной среды создается основа для преемственности уровней дошкольного и начального общего образования.

# **I. ЦЕЛЕВОЙ РАЗДЕЛ**

## **1.1. ПОЯСНИТЕЛЬНАЯ ЗАПИСКА.**

### **1.1.1. Цели и задачи реализации Программы**

Целью программы является разностороннее развитие ребёнка в период дошкольного детства с учётом возрастных и индивидуальных особенностей на основе духовно-нравственных ценностей российского народа, исторических и национально-культурных традиций.

К традиционным российским духовно-нравственным ценностям относятся, прежде всего, жизнь, достоинство, права и свободы человека, патриотизм, гражданственность, служение Отечеству и ответственность за его судьбу, высокие нравственные идеалы, крепкая семья, созидательный труд, приоритет духовного над материальным, гуманизм, милосердие, справедливость, коллективизм, взаимопомощь и взаимоуважение, историческая память и преемственность поколений, единство народов России<sup>2</sup>.

Цель программы достигается через решение следующих задач:

1) обеспечение единых для Российской Федерации содержания ДО и планируемых результатов освоения образовательной программы ДО;

2) приобщение детей (в соответствии с возрастными особенностями) к базовым ценностям российского народа - жизнь, достоинство, права и свободы человека, патриотизм, гражданственность, высокие нравственные идеалы, крепкая семья, созидательный труд, приоритет духовного над материальным, гуманизм, милосердие, справедливость, коллективизм, взаимопомощь и взаимоуважение, историческая память и преемственность поколений, единство народов России; создание условий для формирования ценностного отношения к окружающему миру, становления опыта действий и поступков на основе осмысления ценностей;

3) построение (структурирование) содержания образовательной деятельности на основе учёта возрастных и индивидуальных особенностей развития;

4) создание условий для равного доступа к образованию для всех детей дошкольного возраста с учётом разнообразия образовательных потребностей и индивидуальных возможностей;

5) охрана и укрепление физического и психического здоровья детей, в том числе их эмоционального благополучия;

6) обеспечение развития физических, личностных, нравственных качеств и основ патриотизма, интеллектуальных и художественно-творческих способностей ребёнка, его инициативности, самостоятельности и ответственности;

7) обеспечение психолого-педагогической поддержки семьи и повышение компетентности родителей (законных представителей) в вопросах воспитания, обучения и развития, охраны и укрепления здоровья детей, обеспечения их безопасности;

8) достижение детьми на этапе завершения ДО уровня развития, необходимого и достаточного для успешного освоения ими образовательных программ начального общего образования.

### **1.1.2. Принципы и подходы к формированию Программы**

1) полноценное проживание ребёнком всех этапов детства (младенческого, раннего и дошкольного возрастов), обогащение (амплификация) детского развития;

2) построение образовательной деятельности на основе индивидуальных особенностей каждого ребёнка, при котором сам ребёнок становится активным в выборе содержания своего образования, становится субъектом образования;

3) содействие и сотрудничество детей и родителей (законных представителей), совершеннолетних членов семьи, принимающих участие в воспитании детей младенческого, раннего и дошкольного возрастов, а также педагогических работников<sup>3</sup> (далее вместе - взрослые);

4) признание ребёнка полноценным участником (субъектом) образовательных отношений;

5) поддержка инициативы детей в различных видах деятельности;

6) сотрудничество ДОО с семьей;

- 7) приобщение детей к социокультурным нормам, традициям семьи, общества и государства;
- 8) формирование познавательных интересов и познавательных действий ребёнка в различных видах деятельности;
- 9) возрастная адекватность дошкольного образования (соответствие условий, требований, методов возрасту и особенностям развития);
- 10) учёт этнокультурной ситуации развития детей.

### **1.1.3. Планируемые результаты реализации программы.**

В соответствии с ФГОС ДО специфика дошкольного возраста и системные особенности ДО делают неправомерными требования от ребёнка дошкольного возраста конкретных образовательных достижений. Поэтому планируемые результаты освоения Федеральной программы представляют собой возрастные характеристики возможных достижений ребёнка дошкольного возраста на разных возрастных этапах и к завершению ДО.

В соответствии с периодизацией психического развития ребёнка согласно культурно-исторической психологии, дошкольное детство подразделяется на три возраста: младенческий (первое и второе полугодия жизни), ранний (от одного года до трех лет) и дошкольный возраст (от трех до семи лет).

Обозначенные в программе возрастные ориентиры "к одному году", "к трем годам" и так далее имеют условный характер, что предполагает широкий возрастной диапазон для достижения ребёнком планируемых результатов. Это связано с неустойчивостью, гетерохронностью и индивидуальным темпом психического развития детей в дошкольном детстве, особенно при прохождении критических периодов. По этой причине ребёнок может продемонстрировать обозначенные в планируемых результатах возрастные характеристики развития раньше или позже заданных возрастных ориентиров.

Степень выраженности возрастных характеристик возможных достижений может различаться у детей одного возраста по причине высокой индивидуализации их психического развития и разных стартовых условий освоения образовательной программы. Обозначенные различия не должны быть констатированы как трудности ребёнка в освоении образовательной программы ДОО и не подразумевают его включения в соответствующую целевую группу.

#### **1) Планируемые результаты в младенческом возрасте (к одному году)**

- ребёнок проявляет двигательную активность в освоении пространственной среды, используя движения ползания, лазанья, хватания, бросания; манипулирует предметами, начинает осваивать самостоятельную ходьбу;
- ребёнок положительно реагирует на прием пищи и гигиенические процедуры;
- ребёнок эмоционально реагирует на внимание взрослого, проявляет радость в ответ на общение со взрослым;
- ребёнок понимает речь взрослого, откликается на свое имя, положительно реагирует на знакомых людей, имена близких родственников;
- ребёнок выполняет простые просьбы взрослого, понимает и адекватно реагирует на слова, регулирующие поведение (можно, нельзя и другие);
- ребёнок произносит несколько простых, облегченных слов (мама, папа, баба, дед, дай, бах, на), которые несут смысловую нагрузку;
- ребёнок проявляет интерес к животным, птицам, рыбам, растениям;
- ребёнок обнаруживает поисковую и познавательную активность по отношению к предметному окружению;
- ребёнок узнает и называет объекты живой природы ближайшего окружения, выделяет их характерные особенности, положительно реагирует на них;
- ребёнок эмоционально реагирует на музыку, пение, игры-забавы, прислушивается к звучанию разных музыкальных инструментов;
- ребёнок ориентируется в знакомой обстановке, активно изучает окружающие предметы, выполняет действия, направленные на получение результата (накладывает кирпичик на кирпичик, собирает и разбирает пирамидку, вкладывает в отверстия втулки, открывает и закрывает дверцы шкафа, рассматривает картинки и находит на них знакомые предметы и тому подобное);
- ребёнок активно действует с игрушками, подражая действиям взрослых (катает машинку, кормит собачку, качает куклу и тому подобное).



## **2) Планируемые результаты в раннем возрасте (к трем годам)**

- у ребёнка развита крупная моторика, он активно использует освоенные ранее движения, начинает осваивать бег, прыжки, повторяет за взрослым простые имитационные упражнения, понимает указания взрослого, выполняет движения по зрительному и звуковому ориентирам; с желанием играет в подвижные игры;
- ребёнок демонстрирует элементарные культурно-гигиенические навыки, владеет простейшими навыками самообслуживания (одевание, раздевание, самостоятельно ест и тому подобное);
- ребёнок стремится к общению со взрослыми, реагирует на их настроение;
- ребёнок проявляет интерес к сверстникам; наблюдает за их действиями и подражает им; играет рядом;
- ребёнок понимает и выполняет простые поручения взрослого;
- ребёнок стремится проявлять самостоятельность в бытовом и игровом поведении;
- ребёнок способен направлять свои действия на достижение простой, самостоятельно поставленной цели; знает, с помощью каких средств и в какой последовательности продвигаться к цели;
- ребёнок владеет активной речью, использует в общении разные части речи, простые предложения из 4-х слов и более, включенные в общение; может обращаться с вопросами и просьбами;
- ребёнок проявляет интерес к стихам, сказкам, повторяет отдельные слова и фразы за взрослым;
- ребёнок рассматривает картинки, показывает и называет предметы, изображенные на них;
- ребёнок различает и называет основные цвета, формы предметов, ориентируется в основных пространственных и временных отношениях;
- ребёнок осуществляет поисковые и обследовательские действия;
- ребёнок знает основные особенности внешнего облика человека, его деятельности; свое имя, имена близких; демонстрирует первоначальные представления о населенном пункте, в котором живет (город, село и так далее);
- ребёнок имеет представления об объектах живой и неживой природы ближайшего окружения и их особенностях, проявляет положительное отношение и интерес к взаимодействию с природой, наблюдает за явлениями природы, старается не причинять вред живым объектам;
- ребёнок с удовольствием слушает музыку, подпевает, выполняет простые танцевальные движения;
- ребёнок эмоционально откликается на красоту природы и произведения искусства;
- ребёнок осваивает основы изобразительной деятельности (лепка, рисование) и конструирования: может выполнять уже довольно сложные постройки (гараж, дорогу к нему, забор) и играть с ними; рисует дорожки, дождик, шарики; лепит палочки, колечки, лепешки;
- ребёнок активно действует с окружающими его предметами, знает названия, свойства и назначение многих предметов, находящихся в его повседневном обиходе;
- ребёнок в играх отображает действия окружающих ("готовит обед", "ухаживает за больным" и другое), воспроизводит не только их последовательность и взаимосвязь, но и социальные отношения (ласково обращается с куклой, делает ей замечания), заранее определяет цель ("Я буду лечить куклу").

## **3) Планируемые результаты в дошкольном возрасте**

### **К четырем годам**

- ребёнок демонстрирует положительное отношение к разнообразным физическим упражнениям, проявляет избирательный интерес к отдельным двигательным действиям (бросание и ловля мяча, ходьба, бег, прыжки) и подвижным играм;
- ребёнок проявляет элементы самостоятельности в двигательной деятельности, с интересом включается в подвижные игры, стремится к выполнению правил и основных ролей в игре, выполняет простейшие правила построения и перестроения, выполняет ритмические упражнения под музыку;
- ребёнок демонстрирует координацию движений при выполнении упражнений, сохраняет равновесие при ходьбе, беге, прыжках, способен реагировать на сигналы, переключаться с одного движения на другое, выполнять движения в общем для всех темпе;

- ребёнок владеет культурно-гигиеническими навыками: умывание, одевание и тому подобное, соблюдает требования гигиены, имеет первичные представления о факторах, положительно влияющих на здоровье;
- ребёнок проявляет доверие к миру, положительно оценивает себя, говорит о себе в первом лице;
- ребёнок откликается эмоционально на ярко выраженное состояние близких и сверстников по показу и побуждению взрослых; дружелюбно настроен в отношении других детей;
- ребёнок владеет элементарными нормами и правилами поведения, связанными с определенными разрешениями и запретами ("можно", "нельзя"), демонстрирует стремление к положительным поступкам;
- ребёнок демонстрирует интерес к сверстникам в повседневном общении и бытовой деятельности, владеет элементарными средствами общения в процессе взаимодействия со сверстниками;
- ребёнок проявляет интерес к правилам безопасного поведения; осваивает безопасные способы обращения со знакомыми предметами ближайшего окружения;
- ребёнок охотно включается в совместную деятельность со взрослым, подражает его действиям, отвечает на вопросы взрослого и комментирует его действия в процессе совместной деятельности;
- ребёнок произносит правильно в словах все гласные и согласные звуки, кроме шипящих и сонорных, согласовывает слова в предложении в роде, числе и падеже, повторяет за педагогическим работником (далее - педагог) рассказы из 3-4 предложений, пересказывает знакомые литературные произведения, использует речевые формы вежливого общения;
- ребёнок понимает содержание литературных произведений и участвует в их драматизации, рассматривает иллюстрации в книгах, запоминает небольшие потешки, стихотворения, эмоционально откликается на них;
- ребёнок демонстрирует умения вступать в речевое общение со знакомыми взрослыми: понимает обращенную к нему речь, отвечает на вопросы, используя простые распространенные предложения; проявляет речевую активность в общении со сверстником;
- ребёнок совместно со взрослым пересказывает знакомые сказки, короткие стихи;
- ребёнок демонстрирует познавательную активность в деятельности, проявляет эмоции удивления в процессе познания, отражает в общении и совместной деятельности со взрослыми и сверстниками полученные представления о предметах и объектах ближайшего окружения, задает вопросы констатирующего и проблемного характера;
- ребёнок проявляет потребность в познавательном общении со взрослыми; демонстрирует стремление к наблюдению, сравнению, обследованию свойств и качеств предметов, к простейшему экспериментированию с предметами и материалами: проявляет элементарные представления о величине, форме и количестве предметов и умения сравнивать предметы по этим характеристикам;
- ребёнок проявляет интерес к миру, к себе и окружающим людям;
- ребёнок знает об объектах ближайшего окружения: о родном населенном пункте, его названии, достопримечательностях и традициях;
- ребёнок имеет представление о разнообразных объектах живой и неживой природы ближайшего окружения, выделяет их отличительные особенности и свойства, различает времена года и характерные для них явления природы, имеет представление о сезонных изменениях в жизни животных, растений и человека, интересуется природой, положительно относится ко всем живым существам, знает о правилах поведения в природе, заботится о животных и растениях, не причиняет им вред;
- ребёнок способен создавать простые образы в рисовании и аппликации, строить простую композицию с использованием нескольких цветов, создавать несложные формы из глины и теста, видоизменять их и украшать; использовать простые строительные детали для создания постройки с последующим её анализом;
- ребёнок с интересом вслушивается в музыку, запоминает и узнает знакомые произведения, проявляет эмоциональную отзывчивость, различает музыкальные ритмы, передает их в движении;
- ребёнок активно взаимодействует со сверстниками в игре, принимает на себя роль и действует от имени героя, строит ролевые высказывания, использует предметы-заместители, разворачивает несложный игровой сюжет из нескольких эпизодов;

- ребёнок в дидактических играх действует в рамках правил, в театрализованных играх разыгрывает отрывки из знакомых сказок, рассказов, передает интонацию и мимические движения.

### **К пяти годам**

- ребёнок проявляет интерес к разнообразным физическим упражнениям, действиям с физкультурными пособиями, настойчивость для достижения результата, испытывает потребность в двигательной активности;

- ребёнок демонстрирует координацию, быстроту, силу, выносливость, гибкость, ловкость, развитие крупной и мелкой моторики, активно и с интересом выполняет основные движения, общеразвивающие упражнения и элементы спортивных упражнений, с желанием играет в подвижные игры, ориентируется в пространстве, переносит освоенные движения в самостоятельную деятельность;

- ребёнок стремится узнать о правилах здорового образа жизни, готов элементарно охарактеризовать свое самочувствие, привлечь внимание взрослого в случае недомогания;

- ребёнок стремится к самостоятельному осуществлению процессов личной гигиены, их правильной организации;

- ребёнок выполняет самостоятельно правила общения со взрослым, внимателен к его словам и мнению, стремится к познавательному, интеллектуальному общению со взрослыми: задает много вопросов поискового характера, стремится к одобряемым формам поведения, замечает ярко выраженное эмоциональное состояние окружающих людей, по примеру педагога проявляет сочувствие;

- ребёнок без напоминания взрослого здоровается и прощается, говорит "спасибо" и "пожалуйста";

- ребёнок демонстрирует стремление к общению со сверстниками, по предложению педагога может договориться с детьми, стремится к самовыражению в деятельности, к признанию и уважению сверстников;

- ребёнок познает правила безопасного поведения и стремится их выполнять в повседневной жизни;

- ребёнок самостоятелен в самообслуживании;

- ребёнок проявляет познавательный интерес к труду взрослых, профессиям, технике; отражает эти представления в играх;

- ребёнок стремится к выполнению трудовых обязанностей, охотно включается в совместный труд со взрослыми или сверстниками;

- ребёнок инициативен в разговоре, использует разные типы реплик и простые формы объяснительной речи, речевые контакты становятся более длительными и активными;

- ребёнок большинство звуков произносит правильно, пользуется средствами эмоциональной и речевой выразительности;

- ребёнок самостоятельно пересказывает знакомые сказки, с небольшой помощью взрослого составляет описательные рассказы и загадки;

- ребёнок проявляет словотворчество, интерес к языку, с интересом слушает литературные тексты, воспроизводит текст;

- ребёнок способен рассказать о предмете, его назначении и особенностях, о том, как он был создан;

- ребёнок проявляет стремление к общению со сверстниками в процессе познавательной деятельности, осуществляет обмен информацией; охотно сотрудничает со взрослыми не только в совместной деятельности, но и в свободной самостоятельной; отличается высокой активностью и любознательностью;

- ребёнок активно познает и называет свойства и качества предметов, особенности объектов природы, обследовательские действия; объединяет предметы и объекты в видовые категории с указанием характерных признаков;

- ребёнок задает много вопросов поискового характера, включается в деятельность экспериментирования, использует исследовательские действия, предпринимает попытки сделать логические выводы;

- ребёнок с удовольствием рассказывает о себе, своих желаниях, достижениях, семье, семейном быте, традициях; активно участвует в мероприятиях и праздниках, готовящихся в группе, в ДОО, имеет представления о малой родине, названии населенного пункта, улицы, некоторых памятных местах;

- ребёнок имеет представление о разнообразных представителях живой природы родного края, их особенностях, свойствах объектов неживой природы, сезонных изменениях в жизни природы, явлениях природы, интересуется природой, экспериментирует, положительно относится ко всем живым существам, знает правила поведения в природе, стремится самостоятельно ухаживать за растениями и животными, беречь их;

- ребёнок владеет количественным и порядковым счетом в пределах пяти, умением непосредственно сравнивать предметы по форме и величине, различает части суток, знает их последовательность, понимает временную последовательность "вчера, сегодня, завтра", ориентируется от себя в движении; использует математические представления для познания окружающей действительности;

- ребёнок проявляет интерес к различным видам искусства, эмоционально откликается на отраженные в произведениях искусства действия, поступки, события;

- ребёнок проявляет себя в разных видах музыкальной, изобразительной, театрализованной деятельности, используя выразительные и изобразительные средства;

- ребёнок использует накопленный художественно-творческий опыт в самостоятельной деятельности, с желанием участвует в культурно-досуговой деятельности (праздниках, развлечениях и других видах культурно-досуговой деятельности);

- ребёнок создает изображения и постройки в соответствии с темой, используя разнообразные материалы, владеет техническими и изобразительными умениями;

- ребёнок называет роль до начала игры, обозначает новую роль по ходу игры, активно использует предметы-заместители, предлагает игровой замысел и проявляет инициативу в развитии сюжета, активно включается в ролевой диалог, проявляет творчество в создании игровой обстановки;

- ребёнок принимает игровую задачу в играх с правилами, проявляет интерес к результату, выигрышу; ведет негромкий диалог с игрушками, комментирует их "действия" в режиссерских играх.

#### **К шести годам**

- ребёнок демонстрирует ярко выраженную потребность в двигательной активности, проявляет интерес к новым и знакомым физическим упражнениям, пешим прогулкам, показывает избирательность и инициативу при выполнении упражнений, имеет представления о некоторых видах спорта, туризме, как форме активного отдыха;

- ребёнок проявляет осознанность во время занятий физической культурой, демонстрирует выносливость, быстроту, силу, гибкость, ловкость, координацию, выполняет упражнения в заданном ритме и темпе, способен проявить творчество при составлении несложных комбинаций из знакомых упражнений;

- ребёнок проявляет доступный возрасту самоконтроль, способен привлечь внимание других детей и организовать знакомую подвижную игру;

- ребёнок проявляет духовно-нравственные качества и основы патриотизма в процессе ознакомления с видами спорта и достижениями российских спортсменов;

- ребёнок владеет основными способами укрепления здоровья (закаливание, утренняя гимнастика, соблюдение личной гигиены, безопасное поведение и другие); мотивирован на сбережение и укрепление собственного здоровья и здоровья окружающих;

- ребёнок настроен положительно по отношению к окружающим, охотно вступает в общение со взрослыми и сверстниками, проявляет сдержанность по отношению к незнакомым людям, при общении со взрослыми и сверстниками ориентируется на общепринятые нормы и правила культуры поведения, проявляет в поведении уважение и привязанность к родителям (законным представителям), демонстрирует уважение к педагогам, интересуется жизнью семьи и ДОО;

- ребёнок способен различать разные эмоциональные состояния взрослых и сверстников, учитывает их в своем поведении, откликается на просьбу помочь, в оценке поступков опирается на нравственные представления;

- ребёнок проявляет активность в стремлении к познанию разных видов труда и профессий, бережно относится к предметному миру как результату труда взрослых, стремится участвовать в труде взрослых, самостоятелен, инициативен в самообслуживании, участвует со сверстниками в разных видах повседневного и ручного труда;

- ребёнок владеет представлениями о безопасном поведении, соблюдает правила безопасного поведения в разных видах деятельности, демонстрирует умения правильно и безопасно пользоваться под присмотром взрослого бытовыми предметами и приборами, безопасного общения с незнакомыми животными, владеет основными правилами безопасного поведения на улице;

- ребёнок регулирует свою активность в деятельности, умеет соблюдать очередность и учитывать права других людей, проявляет инициативу в общении и деятельности, задает вопросы различной направленности, слушает и понимает взрослого, действует по правилу или образцу в разных видах деятельности, способен к произвольным действиям;

- ребёнок проявляет инициативу и самостоятельность в процессе придумывания загадок, сказок, рассказов, владеет первичными приемами аргументации и доказательства, демонстрирует богатый словарный запас, безошибочно пользуется обобщающими словами и понятиями, самостоятельно пересказывает рассказы и сказки, проявляет избирательное отношение к произведениям определенной тематики и жанра;

- ребёнок испытывает познавательный интерес к событиям, находящимся за рамками личного опыта, фантазирует, предлагает пути решения проблем, имеет представления о социальном, предметном и природном мире; ребёнок устанавливает закономерности причинно-следственного характера, приводит логические высказывания; проявляет любознательность;

- ребёнок использует математические знания, способы и средства для познания окружающего мира; способен к произвольным умственным действиям; логическим операциям анализа, сравнения, обобщения, систематизации, классификации и другим, оперируя предметами разными по величине, форме, количеству; владеет счетом, ориентировкой в пространстве и времени;

- ребёнок знает о цифровых средствах познания окружающей действительности, использует некоторые из них, придерживаясь правил безопасного обращения с ними;

- ребёнок проявляет познавательный интерес к населенному пункту, в котором живет, знает некоторые сведения о его достопримечательностях, событиях городской и сельской жизни; знает название своей страны, её государственные символы;

- ребёнок имеет представление о живой природе разных регионов России, может классифицировать объекты по разным признакам; имеет представление об особенностях и потребностях живого организма, изменениях в жизни природы в разные сезоны года, соблюдает правила поведения в природе, ухаживает за растениями и животными, бережно относится к ним;

- ребёнок проявляет интерес и (или) с желанием занимается музыкальной, изобразительной, театрализованной деятельностью; различает виды, жанры, формы в музыке, изобразительном и театральном искусстве; проявляет музыкальные и художественно-творческие способности;

- ребёнок принимает активное участие в праздничных программах и их подготовке; взаимодействует со всеми участниками культурно-досуговых мероприятий;

- ребёнок самостоятельно определяет замысел рисунка, аппликации, лепки, постройки, создает образы и композиционные изображения, интегрируя освоенные техники и средства выразительности, использует разнообразные материалы;

- ребёнок согласовывает свои интересы с интересами партнеров в игровой деятельности, умеет предложить и объяснить замысел игры, комбинировать сюжеты на основе разных событий, создавать игровые образы, управлять персонажами в режиссерской игре;

- ребёнок проявляет интерес к игровому экспериментированию, развивающим и познавательным играм, в играх с готовым содержанием и правилами действует в точном соответствии с игровой задачей и правилами.

#### **4) Планируемые результаты на этапе завершения освоения программы (к концу дошкольного возраста)**

- у ребёнка сформированы основные психофизические и нравственно-волевые качества;

- ребёнок владеет основными движениями и элементами спортивных игр, может контролировать свои движения и управлять ими;

- ребёнок соблюдает элементарные правила здорового образа жизни и личной гигиены;

- ребёнок результативно выполняет физические упражнения (общеразвивающие, основные движения, спортивные), участвует в туристских пеших прогулках, осваивает простейшие туристские навыки, ориентируется на местности;
- ребёнок проявляет элементы творчества в двигательной деятельности;
- ребёнок проявляет нравственно-волевые качества, самоконтроль и может осуществлять анализ своей двигательной деятельности;
- ребёнок проявляет духовно-нравственные качества и основы патриотизма в ходе занятий физической культурой и ознакомлением с достижениями российского спорта;
- ребёнок имеет начальные представления о правилах безопасного поведения в двигательной деятельности; о том, что такое здоровье, понимает, как поддержать, укрепить и сохранить его;
- ребёнок владеет навыками личной гигиены, может заботливо относиться к своему здоровью и здоровью окружающих, стремится оказать помощь и поддержку другим людям;
- ребёнок соблюдает элементарные социальные нормы и правила поведения в различных видах деятельности, взаимоотношениях со взрослыми и сверстниками;
- ребёнок владеет средствами общения и способами взаимодействия со взрослыми и сверстниками; способен понимать и учитывать интересы и чувства других; договариваться и дружить со сверстниками; старается разрешать возникающие конфликты конструктивными способами;
- ребёнок способен понимать свои переживания и причины их возникновения, регулировать свое поведение и осуществлять выбор социально одобряемых действий в конкретных ситуациях, обосновывать свои ценностные ориентации;
- ребёнок стремится сохранять позитивную самооценку;
- ребёнок проявляет положительное отношение к миру, разным видам труда, другим людям и самому себе;
- у ребёнка выражено стремление заниматься социально значимой деятельностью;
- ребёнок способен откликаться на эмоции близких людей, проявлять эмпатию (сочувствие, сопереживание, содействие);
- ребёнок способен к осуществлению социальной навигации как ориентации в социуме и соблюдению правил безопасности в реальном и цифровом взаимодействии;
- ребёнок способен решать адекватные возрасту интеллектуальные, творческие и личностные задачи; применять накопленный опыт для осуществления различных видов детской деятельности, принимать собственные решения и проявлять инициативу;
- ребёнок владеет речью как средством коммуникации, ведет диалог со взрослыми и сверстниками, использует формулы речевого этикета в соответствии с ситуацией общения, владеет коммуникативно-речевыми умениями;
- ребёнок знает и осмысленно воспринимает литературные произведения различных жанров, имеет предпочтения в жанрах литературы, проявляет интерес к книгам познавательного характера, определяет характеры персонажей, мотивы их поведения, оценивает поступки литературных героев;
- ребёнок обладает начальными знаниями о природном и социальном мире, в котором он живет: элементарными представлениями из области естествознания, математики, истории, искусства и спорта, информатики и инженерии и тому подобное; о себе, собственной принадлежности и принадлежности других людей к определенному полу; составе семьи, родственных отношениях и взаимосвязях, семейных традициях; об обществе, его национально-культурных ценностях; государстве и принадлежности к нему;
- ребёнок проявляет любознательность, активно задает вопросы взрослым и сверстникам; интересуется субъективно новым и неизвестным в окружающем мире; способен самостоятельно придумывать объяснения явлениям природы и поступкам людей; склонен наблюдать, экспериментировать; строить смысловую картину окружающей реальности, использует основные культурные способы деятельности;
- ребёнок имеет представление о жизни людей в России, имеет некоторые представления о важных исторических событиях Отечества; имеет представление о многообразии стран и народов мира;
- ребёнок способен применять в жизненных и игровых ситуациях знания о количестве, форме, величине предметов, пространстве и времени, умения считать, измерять, сравнивать, вычислять и тому подобное;
- ребёнок имеет разнообразные познавательные умения: определяет противоречия, формулирует задачу исследования, использует разные способы и средства проверки

предположений: сравнение с эталонами, классификацию, систематизацию, некоторые цифровые средства и другое;

- ребёнок имеет представление о некоторых наиболее ярких представителях живой природы России и планеты, их отличительных признаках, среде обитания, потребностях живой природы, росте и развитии живых существ; свойствах неживой природы, сезонных изменениях в природе, наблюдает за погодой, живыми объектами, имеет сформированный познавательный интерес к природе, осознанно соблюдает правила поведения в природе, знает способы охраны природы, демонстрирует заботливое отношение к ней;

- ребёнок способен воспринимать и понимать произведения различных видов искусства, имеет предпочтения в области музыкальной, изобразительной, театрализованной деятельности;

- ребёнок выражает интерес к культурным традициям народа в процессе знакомства с различными видами и жанрами искусства; обладает начальными знаниями об искусстве;

- ребёнок владеет умениями, навыками и средствами художественной выразительности в различных видах деятельности и искусства; использует различные технические приемы в свободной художественной деятельности;

- ребёнок участвует в создании индивидуальных и коллективных творческих работ, тематических композиций к праздничным утренникам и развлечениям, художественных проектах;

- ребёнок самостоятельно выбирает технику и выразительные средства для наиболее точной передачи образа и своего замысла, способен создавать сложные объекты и композиции, преобразовывать и использовать с учётом игровой ситуации;

- ребёнок владеет разными формами и видами игры, различает условную и реальную ситуации, предлагает и объясняет замысел игры, комбинирует сюжеты на основе реальных, вымышленных событий, выполняет несколько ролей в одной игре, подбирает разные средства для создания игровых образов, согласовывает свои интересы с интересами партнеров по игре, управляет персонажами в режиссерской игре;

- ребёнок проявляет интерес к игровому экспериментированию с предметами, к развивающим и познавательным играм, в играх с готовым содержанием и правилами может объяснить содержание и правила игры другим детям, в совместной игре следит за точным выполнением правил всеми участниками;

- ребёнок способен планировать свои действия, направленные на достижение конкретной цели; демонстрирует сформированные предпосылки к учебной деятельности и элементы готовности к школьному обучению.

#### **1.1.4. Часть образовательной программы, формируемая организацией**

Парциально включаем в работу ДОО из программы дошкольного образования “От рождения до школы” под редакцией Н.Е. Вераксы, Т.С. Комаровой, М.А.Васильевой.

##### **Направление “Социально-личностное развитие”**

##### **Образовательная область “Безопасность”**

##### **Планируемые промежуточные результаты освоения области программы**

##### **от 1 года до 3 лет**

Соблюдает элементарные правила поведения в детском саду

Соблюдает элементарные правила взаимодействия с растениями и животными.

Имеет элементарные представления о правилах дорожного движения.

##### **от 3 лет до 4 лет**

Соблюдает элементарные правила поведения в детском саду.

Соблюдает элементарные правила взаимодействия с растениями и животными.

Имеет элементарные представления о правилах дорожного движения.

##### **от 4 лет до 5 лет**

Соблюдает элементарные правила поведения в детском саду.

Соблюдает элементарные правила поведения на улице и в транспорте, элементарные правила дорожного движения.

Различает и называет специальные виды транспорта (“Скорая помощь”, “Пожарная”, “Полиция”, машина МЧС), объясняет их назначение.

Понимает значение сигналов светофора. Узнаёт и называет дорожные знаки “Пешеходный переход”, “Остановка общественного транспорта”.

Различает проезжую часть, тротуар, подземный пешеходный переход, пешеходный переход “Зебра”.

Знает и соблюдает элементарные правила поведения в природе (способы безопасного взаимодействия с растениями и животными, бережного отношения к окружающей природе).

от 5 лет до 6 лет

Соблюдает элементарные правила безопасного поведения в детском саду.

Соблюдает элементарные правила поведения на улице и в транспорте, элементарные правила дорожного движения.

Различает и называет специальные виды транспорта ("Скорая помощь", "Пожарная", "Полиция", машина МЧС), объясняет их назначение.

Понимает значение сигналов светофора. Узнаёт и называет дорожные знаки "Пешеходный переход", "Дети", "Остановка трамвая", "Остановка автобуса", "Подземный пешеходный переход", "Пункт первой медицинской помощи".

Различает проезжую часть, тротуар, подземный пешеходный переход, пешеходный переход "Зебра".

Знает и соблюдает элементарные правила поведения в природе (способы безопасного взаимодействия с растениями и животными, бережного отношения к окружающей природе).

от 6 лет до 7 лет

Соблюдает элементарные правила безопасного поведения в детском саду, на улице и в транспорте, дорожного движения.

Различает и называет специальные виды транспорта ("Скорая помощь", "Пожарная", "Полиция", машина МЧС), объясняет их назначение.

Понимает значение сигналов светофора.

Узнаёт и называет дорожные знаки "Пешеходный переход", "Дети", "Остановка трамвая", "Остановка автобуса", "Подземный пешеходный переход", "Пункт первой медицинской помощи".

Различает проезжую часть, тротуар, подземный пешеходный переход, пешеходный переход "Зебра".

Знает и соблюдает элементарные правила поведения в природе (способы безопасного взаимодействия с растениями и животными, бережного отношения к окружающей природе).

### **Направление "Познавательное-речевое развитие"**

#### **Образовательная область "Познание"**

#### **Планируемые промежуточные результаты освоения области программы**

##### **от 1 года до 3 лет**

##### **Формирование элементарных математических представлений:**

Может образовать группу из однородных предметов.

Различает один и много предметов.

Различает большие и маленькие предметы, называет их размер.

Узнаёт шар, куб.

##### **Формирование целостной картины мира:**

Различает и называет предметы ближайшего окружения.

Называет имена членов семьи и воспитателей.

Узнаёт и называет некоторых домашних и диких животных их детёнышей.

Различает овощи, фрукты.

Различает деревья ближайшего окружения.

Имеет представления о природных сезонных явлениях.

##### **от 3 лет до 4 лет**

##### **Формирование элементарных математических представлений:**

Умеет группировать предметы по цвету, размеру, форме (подбирать все красные, все большие, все круглые предметы и т.д.)

Может составлять при помощи взрослого группы из однородных предметов и выделять один предмет из группы.

Умеет находить в окружающей обстановке один и много одинаковых предметов.

Правильно определяет количественное соотношение двух групп предметов; понимает конкретный смысл слов: "больше", "меньше", "столько же"

Различает круг, квадрат, треугольник, предметы, имеющие углы и круглую форму.

Понимает смысл обозначений: сверху-внизу, впереди-сзади, слева-справа, на, над-под, верхняя-нижняя (полоска).

Понимает смысл слов: "утро", "вечер", "день", "ночь".



Формирование целостной картины мира:

Называет знакомые предметы, объясняет их назначение, выделяет и называет признаки (цвет, форма, материал).

Ориентируется в помещениях детского сада.

Называет свой город.

Знает и называет растения, животных и их детёнышей.

Выделяет наиболее характерные сезонные изменения в природе.

Проявляет бережное отношение к природе

от 4 лет до 5 лет

Формирование элементарных математических представлений:

Различает, из каких частей составлена группа предметов, называет их характерные особенности (цвет, размер, назначение).

Умеет считать до 5 (количественный счёт), отвечать на вопрос "Сколько всего?".

Сравнивает количество предметов в группах на основе счёта (в пределах 5), а также путём поштучного соотнесения предметов двух групп (составления пар); определяет, каких предметов больше, меньше, равное количество.

Умеет сравнивать два предмета по величине (больше-меньше, выше-ниже, длиннее-короче, одинаковые, равные) на основе приложения их друг к другу или наложения.

Различает и называет круг, квадрат, треугольник, шар, куб; знает их характерные отличия.

Определяет положение предметов в пространстве по отношению к себе (вверху-внизу, впереди-сзади); умеет двигаться в нужном направлении по сигналу: вперёд и назад, вверх и вниз (по лестнице).

Формирование целостной картины мира:

Называет разные предметы, которые окружают его в помещениях, на участке, на улице; знает их назначение.

Называет признаки и количество предметов.

Называет домашних животных и знает, какую пользу они приносят человеку.

Различает и называет некоторые растения ближайшего окружения.

Называет времена года в правильной последовательности.

Знает и соблюдает элементарные правила поведения в природе.

от 5 лет до 6 лет

Формирование элементарных математических представлений:

Считает (отсчитывает) в пределах 10.

Правильно пользуется количественными и порядковыми числительными (в пределах 10), отвечает на вопросы: "Сколько?", "Который по счёту?".

Уравнивает неравные группы предметов двумя способами (удаление и добавление единицы).

Сравнивает предметы на глаз (по длине, ширине, высоте, толщине); проверяет точность определений путём наложения или приложения.

Размещает предметы различной величины (до 7-10) в порядке возрастания, убывания их длины, ширины, высоты, толщины.

Выражает словами местонахождения предмета по отношению к себе, к другим предметам.

Знает некоторые характерные особенности знакомых геометрических фигур (количество углов, сторон; равенство, неравенство сторон).

Называет утро, день, вечер, ночь; имеет представление о смене частей суток.

Называет текущий день недели.

Формирование целостной картины мира:

Различает и называет виды транспорта, предметы, облегчающие труд человека в быту.

Классифицирует предметы, определяет материалы, из которых они сделаны.

Знает название родного города, страны, её столицу.

Называет времена года, отмечает их особенности.

Знает о взаимодействии человека с природой в разное время года.

Знает о значении солнца, воздуха и воды для человека, животных, растений.

Бережно относится к природе.

от 6 лет до 7 лет

Формирование элементарных математических представлений:

Самостоятельно объединяет различные группы предметов, имеющие общий признак, в единое множество и удаляет из множества отдельные его части (часть предметов). Устанавливает связи и отношения между целым и множеством и различными его частями (частью); находит части целого множества и целое по известным частям.

Считает до 10 и дальше (количественный, порядковый счёт в пределах 20).

Называет числа в прямом (обратном) порядке до 10, начиная с любого числа натурального ряда (в пределах 10).

Соотносит цифру (0-9) и количество предметов.

Составляет и решает задачи в одно действие на сложение и вычитание, пользуется цифрами и арифметическими знаками (+, -, =).

Различает величины: длину, (ширину, высоту), объём (вместимость), массу (вес предметов) и способы их измерения.

Умеет делить предметы (фигуры) на несколько равных частей; сравнивать целый предмет и его часть.

Различает, называет: отрезок, угол, круг (овал), многоугольники (треугольники, четырёхугольники, пятиугольники и т.д.), шар, куб. Проводит их сравнение.

Ориентируется в окружающем пространстве и на плоскости (лист, страница, поверхность стола и др.), обозначает взаимное расположение и направление движения объектов; пользуется знаковыми обозначениями.

Умеет определять временные отношения (день-неделя-месяц); время по часам с точностью до 1 часа.

Знает состав чисел первого десятка (из отдельных единиц) и состав чисел первого пятка из двух меньших.

Умеет получать каждое число первого десятка, прибавляя единицу к предыдущему и вычитая единицу из следующего за ним в ряду.

Знает монеты достоинством 10 рублей.

Знает название текущего месяца года; последовательность всех дней недели, времён года.

Формирование целостной картины мира:

Имеет разнообразные впечатления о предметах окружающего мира.

Выбирает и группирует предметы в соответствии с познавательной задачей.

Знает герб, флаг, гимн России.

Называет столицу России.

Имеет представление о родном крае, его достопримечательностях.

Имеет представление о школе, библиотеке.

Знает некоторых представителей животного мира (звери, птицы, пресмыкающиеся, земноводные, насекомые).

Знает характерные признаки времён года и соотносит с каждым сезоном особенности жизни людей, животных, растений.

Знает правила поведения в природе, соблюдает их.

Устанавливает элементарные причинно-следственные связи между природными явлениями.

#### **1.1.5. Педагогическая диагностика достижения планируемых результатов (мониторинг).**

Педагогическая диагностика достижений планируемых результатов направлена на изучение деятельностных умений ребёнка, его интересов, предпочтений, склонностей, личностных особенностей, способов взаимодействия со взрослыми и сверстниками. Она позволяет выявлять особенности и динамику развития ребёнка, составлять на основе полученных данных индивидуальные образовательные маршруты освоения образовательной программы, своевременно вносить изменения в планирование, содержание и организацию образовательной деятельности.

##### **1) Цели педагогической диагностики**

-определение динамики индивидуального профиля развития ребёнка и оптимизация работы с группой детей

-анализ освоения воспитанниками содержания образовательных областей

-получение информации об индивидуальных особенностях развития ребёнка и реальном состоянии педагогического процесса

2) Специфика педагогической диагностики достижения планируемых образовательных результатов обусловлена следующими требованиями ФГОС ДО:

Результаты наблюдения фиксируются в таблицах (Табл.1) и индивидуальных рабочих листах (Рис.1). Фиксация данных наблюдения позволит педагогу выявить и проанализировать динамику в развитии ребёнка на определенном возрастном этапе, а также скорректировать образовательную деятельность с учётом индивидуальных особенностей развития ребёнка и его потребностей.

обла сти		СОЦИАЛИЗАЦИЯ																		со ци а ли за ци я И ТО Г				
		ребёнок в семье и обществе														безопасность								
№ п/п	Фа ми лия , им я ребёнка	ребёнок			мать			отец			пол	дру зья	хоро шие поступ ки	пло хие поступ ки	спаси бодан ия	до свидан ия	30  Ребёнок в семье и обще стве	пе ше ход ны й перехо д	светофор			опа сны е пред меты	об ъяс нен ие	Ос нов ы без опас ности
		фа ми лия	им я	отч ест во	фа ми лия	им я	отч ест во	фа ми лия	им я	отч ест во									наз ван ие	запр еща ющий цвет	разр еща ющий цвет			



Диаграмма №2

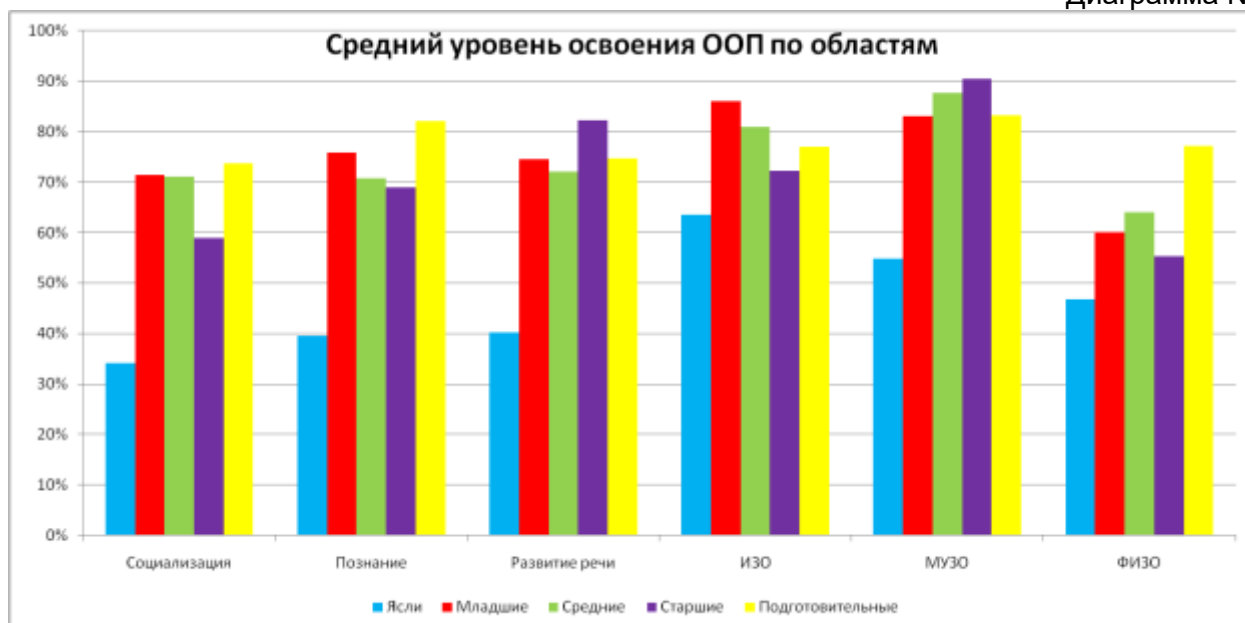


Диаграмма №3

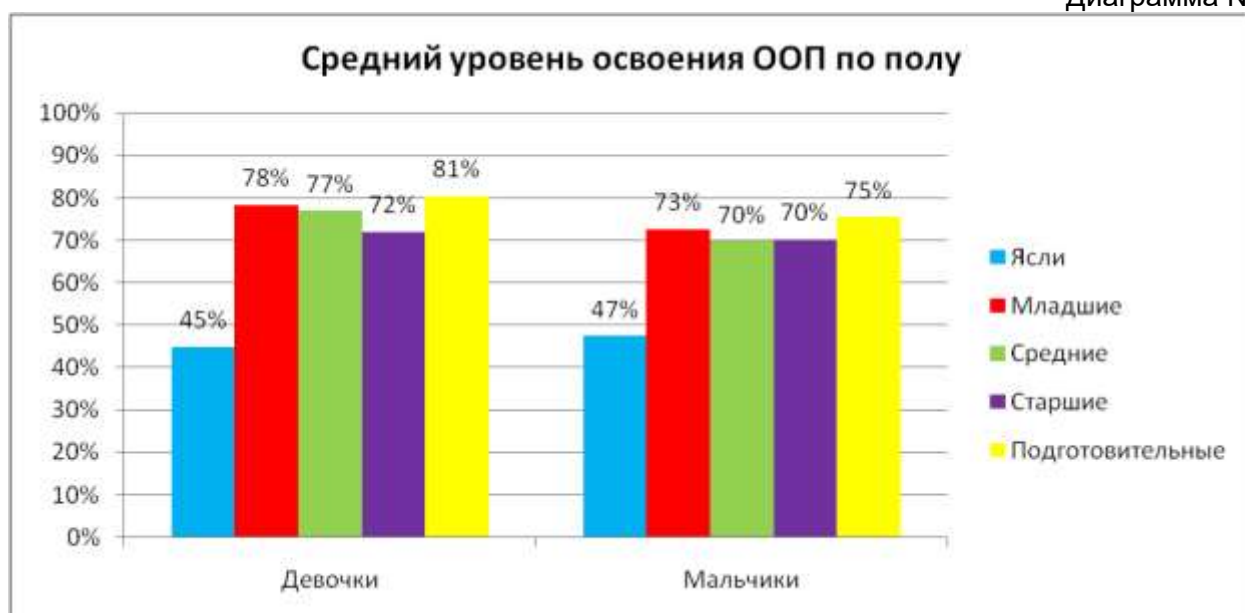
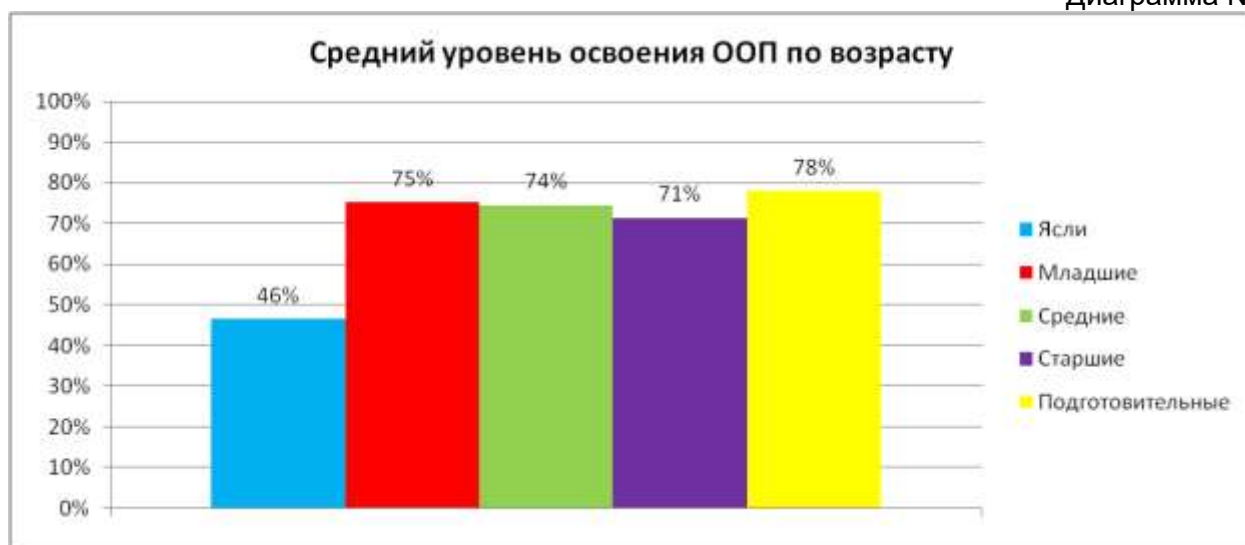
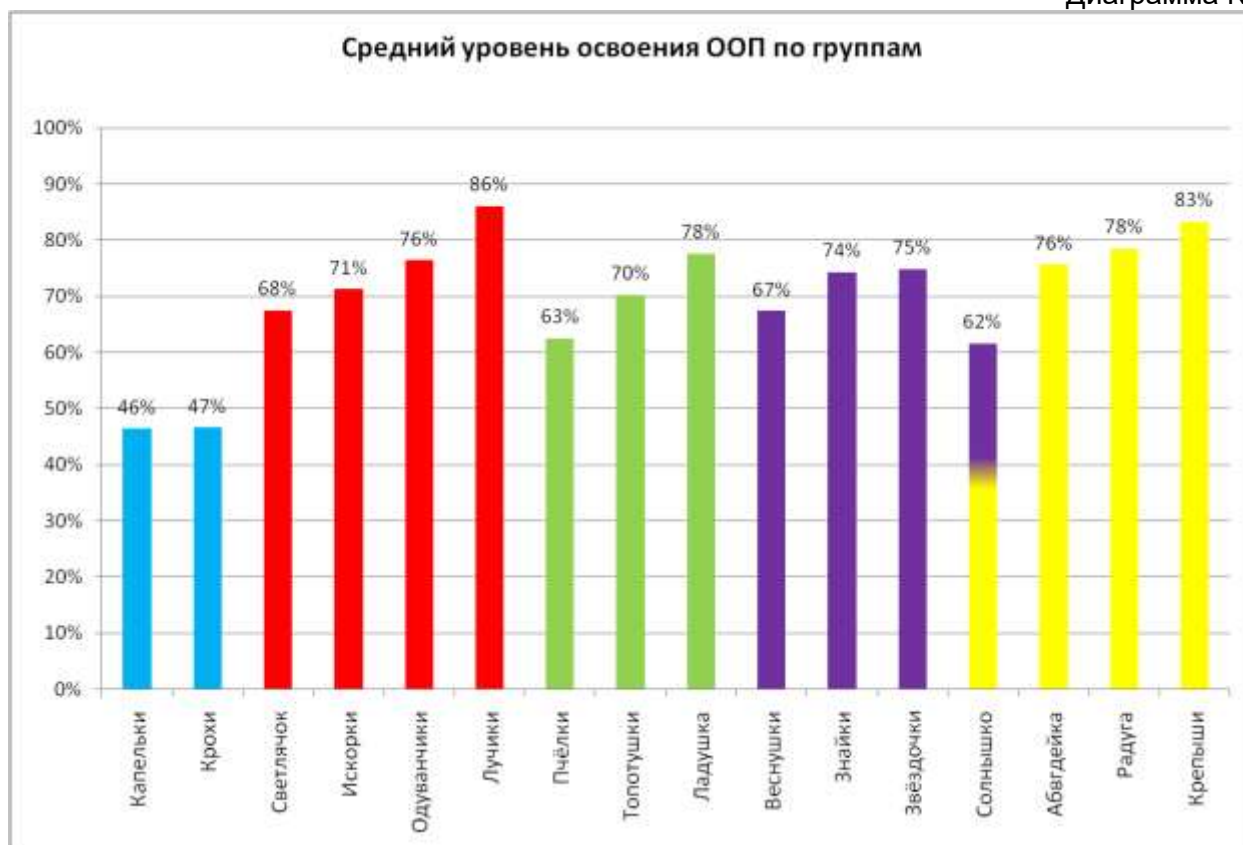


Диаграмма №4





- по окончании ДО каждому выпускнику вручается “Свидетельство об окончании детского сада” (Рис.2) с указанием индивидуальных результатов по всем областям дошкольного образования.

Рисунок №2.



8) При необходимости используется психологическая диагностика развития детей (выявление и изучение индивидуально-психологических особенностей детей, причин возникновения трудностей в освоении образовательной программы), которую проводят квалифицированные специалисты (педагоги-психологи, психологи). Участие ребёнка в психологической диагностике допускается только с согласия его родителей (законных представителей). Результаты психологической диагностики могут использоваться для решения задач психологического сопровождения и оказания адресной психологической помощи.

## **II. СОДЕРЖАТЕЛЬНЫЙ РАЗДЕЛ ПРОГРАММЫ**

### **2.1. Задачи и содержание образования (обучения и воспитания) по образовательным областям**

#### **2.1.1. Социально-коммуникативное развитие.**

##### **2.1.1.1. От 1 года до 2 лет.**

###### **- Задачи:**

создавать условия для благоприятной адаптации ребёнка к ДОО;  
поддерживать пока еще непродолжительные контакты со сверстниками, интерес к сверстнику;  
формировать элементарные представления: о себе, близких людях, ближайшем предметном окружении;  
создавать условия для получения опыта применения правил социального взаимодействия.

###### **-Содержание.**

Для благоприятной адаптации к ДОО педагог обеспечивает эмоциональный комфорт детей в группе; побуждает детей к действиям с предметами и игрушками, поддерживает потребность в доброжелательном внимании, заботе, положительных отзывах и похвалы со стороны взрослых. Использует разнообразные телесные контакты (прикосновения), жесты, мимику.

Педагог поощряет проявление ребёнком инициативы в общении со взрослыми и сверстниками; хвалит ребёнка, вызывая радость, поддерживает активность ребёнка, улучшая его отношение к взрослому, усиливая доверие к нему.

Педагог включает детей в игровые ситуации, вспоминая любимые сказки, стихотворения и тому подобное, поощряет проявление у ребёнка интереса к себе, желание участвовать в совместной деятельности, игре, развлечении.

Педагог в беседе и различных формах совместной деятельности формирует элементарные представления ребёнка о себе, своем имени, внешнем виде, половой принадлежности (мальчик, девочка) по внешним признакам (одежда, причёска); о близких людях; о ближайшем предметном окружении.

Педагог создает условия для получения ребёнком первичного опыта социального взаимодействия (что можно делать, чего делать нельзя; здороваться, отвечать на приветствие взрослого, благодарить; выполнять просьбу педагога).

##### **2.1.1.2. От 2 лет до 3 лет.**

###### **-Задачи:**

поддерживать эмоционально-положительное состояние детей в период адаптации к ДОО;

развивать игровой опыт ребёнка, помогая детям отражать в игре представления об окружающей действительности;

поддерживать доброжелательные взаимоотношения детей, развивать эмоциональную отзывчивость в ходе привлечения к конкретным действиям помощи, заботы, участия;

формировать элементарные представления о людях (взрослые, дети), их внешнем виде, действиях, одежде, о некоторых ярко выраженных эмоциональных состояниях (радость, грусть), о семье и ДОО;

формировать первичные представления ребёнка о себе, о своем возрасте, поле, о родителях (законных представителях) и близких членах семьи.

###### **-Содержание:**

Педагог поддерживает желание детей познакомиться со сверстником, узнать его имя, используя приемы поощрения и одобрения. Оказывает помощь детям в определении особенностей внешнего вида мальчиков и девочек, их одежды, причёсок, предпочитаемых игрушек, задает детям вопросы уточняющего или проблемного характера, объясняет отличительные признаки взрослых и детей, используя наглядный материал и повседневные жизненные ситуации. Показывает и называет ребёнку основные части тела

и лица человека, его действия. Поддерживает желание ребёнка называть и различать основные действия взрослых.

Педагог знакомит детей с основными эмоциями и чувствами человека, обозначает их словом, демонстрирует их проявление мимикой, жестами, интонацией голоса. Предлагает детям повторить слова, обозначающие эмоциональное состояние человека, предлагает детям задания, помогающие закрепить представление об эмоциях, в том числе их узнавание на картинках.

Педагог рассматривает вместе с детьми картинки с изображением семьи: детей, родителей (законных представителей). Поощряет стремление детей узнавать членов семьи, называть их, рассказывает детям о том, как члены семьи могут заботиться друг о друге.

Педагог поддерживает желание детей познавать пространство своей группы, узнавать вход в группу, её расположение на этаже, педагогов, которые работают с детьми. Рассматривает с детьми пространство группы, назначение каждого помещения, его наполнение, помогает детям ориентироваться в пространстве группы.

Педагог поддерживает стремление детей выполнять элементарные правила поведения ("можно", "нельзя"). Личным показом демонстрирует правила общения: здоровается, прощается, говорит "спасибо", "пожалуйста", напоминает детям о важности использования данных слов в процессе общения со взрослыми и сверстниками, поощряет инициативу и самостоятельность ребёнка при использовании "вежливых слов".

Педагог использует приемы общения, позволяющие детям проявлять внимание к его словам и указаниям, поддерживает желание ребёнка выполнять указания взрослого, действовать по его примеру и показу.

Педагог организует детей на участие в подвижных, музыкальных, сюжетных и хороводных играх, поощряет их активность и инициативность в ходе участия в играх.

Педагог формирует представление детей о простых предметах своей одежды, обозначает словами каждый предмет одежды, рассказывает детям о назначении предметов одежды, способах их использования (надевание колготок, футболок и тому подобное).

### **2.1.1.3. От 3 лет до 4 лет.**

#### **-Задачи:**

1) в сфере социальных отношений:

развивать эмоциональную отзывчивость, способность откликаться на ярко выраженные эмоции сверстников и взрослых, различать и понимать отдельные эмоциональные проявления, учить правильно их называть;

обогащать представления детей о действиях, в которых проявляются доброе отношение и забота о членах семьи, близком окружении;

поддерживать в установлении положительных контактов между детьми, основанных на общих интересах к действиям с игрушками, предметами и взаимной симпатии;

оказывать помощь в освоении способов взаимодействия со сверстниками в игре, в повседневном общении и бытовой деятельности;

приучать детей к выполнению элементарных правил культуры поведения в ДОО;

2) в области формирования основ гражданственности и патриотизма:

обогащать представления детей о малой родине и поддерживать их отражения в различных видах деятельности;

3) в сфере трудового воспитания:

развивать интерес к труду взрослых в ДОО и в семье, формировать представления о конкретных видах хозяйственно-бытового труда, направленных на заботу о детях (мытьё посуды, уборка помещений группы и участка и прочее) и трудовые навыки;

воспитывать бережное отношение к предметам и игрушкам как результатам труда взрослых;

приобщать детей к самообслуживанию (одевание, раздевание, умывание), развивать самостоятельность, уверенность, положительную самооценку;

4) в области формирования основ безопасного поведения:

развивать интерес к правилам безопасного поведения;

обогащать представления о правилах безопасного поведения в быту, безопасного использования бытовых предметов и гаджетов, исключая практическое использование электронных средств обучения.

- Содержание.



1) В сфере социальных отношений.

Педагог создает условия для формирования у детей образа Я: закрепляет умение называть свое имя и возраст, говорить о себе в первом лице; проговаривает с детьми характеристики, отличающие их друг от друга (внешность, предпочтения в деятельности, личные достижения).

Педагоги способствуют различению детьми основных эмоций (радость, печаль, грусть, гнев, страх, удивление) и пониманию ярко выраженных эмоциональных состояний. При общении с детьми педагог интересуется настроением детей, предоставляет возможность рассказать о своих переживаниях, демонстрирует разнообразные способы эмпатийного поведения (поддержать, пожалеть, ободрить, отвлечь и порадовать). При чтении художественной литературы педагог обращает внимание на проявления, характеризующие настроения, эмоции и чувства героев, комментирует их отношения и поведение, поощряет подражание детей позитивному опыту персонажей художественных произведений и мультипликации.

Педагог обогащает представления детей о действиях и поступках людей, в которых проявляются доброе отношение и забота о членах семьи, близком окружении, о животных, растениях; знакомит с произведениями, отражающими отношения между членами семьи.

Педагог создает в группе положительный эмоциональный фон для объединения детей, проводит игры и упражнения в кругу, где дети видят и слышат друг друга. Педагог поощряет позитивный опыт взаимодействия детей, создает условия для совместных игр, демонстрирует позитивный настрой и удовольствие, которое можно испытывать от общения и совместной игры. Помогает детям обращаться друг к другу, распознавать проявление основных эмоций и реагировать на них. Способствует освоению детьми простых способов общения и взаимодействия: обращаться к детям по именам, договариваться о совместных действиях, вступать в парное общение (спокойно играть рядом, обмениваться игрушками, объединяться в парной игре, вместе рассматривать картинки, наблюдать и прочее). В совместных игровых и бытовых действиях педагог демонстрирует готовность действовать согласованно, создает условия для возникновения между детьми договоренности.

Знакомит детей с элементарными правилами культуры поведения, упражняет в их выполнении (здороваться, прощаться, благодарить), демонстрирует одобрение при самостоятельном выполнении детьми правил поведения.

2) В области формирования основ гражданственности и патриотизма.

Педагог обогащает представления детей о малой родине: регулярно напоминает название населенного пункта, в котором они живут; знакомит с близлежащим окружением ДОО (зданиями, природными объектами), доступными для рассматривания с территории. Обсуждает с детьми их любимые места времяпрепровождения в населенном пункте. Демонстрирует эмоциональную отзывчивость на красоту родного края, восхищается природными явлениями.

Поддерживает отражение детьми своих впечатлений о малой родине в различных видах деятельности (рассказывает, изображает, воплощает образы в играх, разворачивает сюжет и так далее).

3) В сфере трудового воспитания.

Педагог формирует первоначальные представления о том, что предметы делаются людьми, например, демонстрирует процессы изготовления атрибутов для игр. В процессе взаимодействия с детьми выделяет особенности строения предметов и знакомит с назначением их частей (например: ручка на входной двери нужна для того, чтобы удобнее было открыть дверь и прочее). Знакомит детей с основными свойствами и качествами материалов, из которых изготовлены предметы, знакомые ребёнку (картон, бумага, дерево, ткань), создает игровые ситуации, вызывающие необходимость в создании предметов из разных материалов, использует дидактические игры с предметами и картинками на группировку по схожим признакам, моделирует ситуации для активизации желания детей включиться в выполнение простейших действий бытового труда.

Педагог формирует первоначальные представления о хозяйственно-бытовом труде взрослых дома и в группе ДОО, поощряет желание детей соблюдать порядок при раздевании на дневной сон (аккуратное складывание одежды), уборке рабочего места после продуктивных видов деятельности (лепки, рисования, аппликации) и тому подобное. Использует приемы одобрения и поощрения ребёнка при правильном выполнении элементарных трудовых действий (убирает за собой посуду на раздаточный стол, убирает

рабочее место после занятий, собирает игрушки, помогает раздать наглядный материал на занятие и тому подобное).

Педагог поддерживает стремления ребёнка самостоятельно выполнять отдельные действия самообслуживания: одевание на прогулку, умывание после сна или перед приемом пищи, элементарный уход за собой (расчесывание волос, поддержание опрятности одежды, пользование носовым платком и тому подобное). Педагог создает условия для приучения детей к соблюдению порядка, используя приемы напоминания, упражнения, личного примера, поощрения и одобрения при самостоятельном и правильном выполнении действий по самообслуживанию.

Педагог организует специальные игры и упражнения для развития мелкой моторики рук детей с целью повышения качества выполнения действий по самообслуживанию.

#### 4) В области формирования основ безопасного поведения.

Педагог поддерживает интерес детей к бытовым предметам, объясняет их назначение и правила использования, доброжелательно и корректно обращает внимание, что несоблюдение правил использования бытовых предметов позволяет создать ситуации, небезопасные для здоровья.

Педагог использует игровые ситуации, создавая условия для демонстрации и формирования умений ребёнка пользоваться простыми бытовыми приборами, обсуждает с детьми какими предметами быта детям можно пользоваться только вместе со взрослыми: ножи, иголки, ножницы, лекарства, спички и так далее.

Педагог обсуждает с детьми правила безопасного поведения в группе, рассказывает, почему игрушки нужно убирать на свои места, демонстрирует детям, как безопасно вести себя за столом, во время одевания на прогулку, во время совместных игр.

Педагог рассказывает детям о том, как себя вести на площадке ДОО, игровой площадке рядом с домом. Обращает внимание детей на необходимость оповещать взрослых (педагога, родителей (законных представителей)), если ребёнок хочет покинуть игровую площадку, уйти с участка ДОО. Обсуждает вместе с детьми их действия, дает возможность ребёнку рассказать о своем опыте, как себя вести безопасно: рядом с бездомными животными (не нужно подходить близко, пугать животных), рядом с незнакомыми растениями (без разрешения взрослых не пробовать незнакомые ягоды, листья растений, если у ребёнка появляется желание их попробовать, обязательно сначала спросить у взрослого, можно ли их есть).

Педагог поддерживает интерес детей к вопросам безопасного поведения, поощряет вопросы детей дошкольного возраста, с готовностью на них отвечает, привлекая к обсуждению всех детей. Использует приемы упражнения, напоминания, личного примера для закрепления формируемых представлений.

### **2.1.1.4. От 4 лет до 5 лет.**

#### **- Задачи:**

##### **1) в сфере социальных отношений:**

формировать положительную самооценку, уверенность в своих силах, стремление к самостоятельности;

развивать эмоциональную отзывчивость к взрослым и детям, слабым и нуждающимся в помощи, воспитывать сопереживание героям литературных и анимационных произведений, доброе отношение к животным и растениям;

развивать позитивное отношение и чувство принадлежности детей к семье, уважение к родителям (законным представителям), педагогам и окружающим людям;

воспитывать доброжелательное отношение ко взрослым и детям;

воспитывать культуру общения со взрослыми и сверстниками, желание выполнять правила поведения, быть вежливыми в общении со взрослыми и сверстниками;

развивать стремление к совместным играм, взаимодействию в паре или небольшой подгруппе, к взаимодействию в практической деятельности;

##### **2) в области формирования основ гражданственности и патриотизма:**

воспитывать уважительное отношение к Родине, символам страны, памятным датам;

воспитывать гордость за достижения страны в области спорта, науки, искусства и других областях;

развивать интерес детей к основным достопримечательностям населенного пункта, в котором они живут.

##### **3) в сфере трудового воспитания:**

формировать представления об отдельных профессиях взрослых на основе ознакомления с конкретными видами труда;

воспитывать уважение и благодарность взрослым за их труд, заботу о детях;

вовлекать в простейшие процессы хозяйственно-бытового труда;

развивать самостоятельность и уверенность в самообслуживании, желании включаться в повседневные трудовые дела в ДОО и семье;

4) в области формирования основ безопасного поведения:

обогащать представления детей об основных источниках и видах опасности в быту, на улице, в природе, в общении с незнакомыми людьми;

знакомить детей с простейшими способами безопасного поведения в опасных ситуациях;

формировать представления о правилах безопасного дорожного движения в качестве пешехода и пассажира транспортного средства.

формировать представления о правилах безопасного использования электронных гаджетов, в том числе мобильных устройств, планшетов и прочее, исключая практическое использование электронных средств обучения.

- Содержание:

1) В сфере социальных отношений.

Педагог обогащает представления детей об их развитии, проговаривает и фиксирует внимание на разнообразных возрастных изменениях (когда я был маленький, когда я буду взрослым). Способствует освоению детьми традиционных представлений о половых и тендерных различиях, семейных ролях и отношениях.

Формирует положительную самооценку, уверенность в своих силах, отмечает позитивные изменения в развитии и поведении детей, бережно и тактично помогает ребёнку обнаружить свои ошибки и найти адекватный способ их устранения.

Педагог способствует распознаванию и пониманию детьми эмоциональных состояний, их разнообразных проявлений, связи эмоций и поступков людей. Создает ситуации получения детьми опыта проявления сочувствия и содействия (эмпатийного поведения) в ответ на эмоциональное состояние сверстников и взрослых, воспитывает чувствительность и внимательность к затруднениям и переживаниям окружающих. При чтении художественной литературы, просмотре фрагментов анимационных фильмов педагог обращает внимание на разнообразие эмоциональных проявлений героев, комментирует и обсуждает с детьми обусловившие их причины.

Педагог развивает позитивное отношение и чувство принадлежности детей к семье, уважение к родителям (законным представителям): обогащает представление о структуре и составе семьи, родственных отношениях; семейных событиях, делах.

Обеспечивает включенность детей в детское сообщество, умение согласовывать взаимоотношения со сверстниками. Побуждает детей наблюдать за поведением сверстников, развивает чувствительность к поступкам сверстников, интерес к их действиям. Способствует освоению детьми вербальных и невербальных средств и способов обращения к сверстникам, привлечения внимания и демонстрации своего расположения. Поддерживает детей в ситуации, когда им трудно выразить собственные потребности и при урегулировании конфликтов между сверстниками, демонстрирует культурные формы общения. Поощряет инициативу и самостоятельный выбор детьми занятий и партнеров, обогащает умение договариваться, поддерживает совместные дела детей в небольших группах (3-4 человека). Обеспечивает развитие личностного отношения ребёнка к соблюдению или нарушению моральных норм при взаимодействии со сверстником.

Создает условия для развития детско-взрослого сообщества. Способствует освоению правил и форм проявления вежливости, уважения к старшим: напоминает и демонстрирует различные формы приветствия, прощания, выражения благодарности и просьбы. Знакомит детей с правилами поведения в общественных местах.

Развивает позитивное отношение к ДОО: знакомит с педагогическими и иными работниками ДОО, с доступными для восприятия детьми правилами жизнедеятельности в ДОО; её традициями; воспитывает бережное отношение к пространству и оборудованию ДОО. Обращает внимание детей на изменение и украшение её помещений и территории, поддерживает инициативу детей и совместно планирует презентацию продуктов деятельности (рисунков, поделок) в пространстве группы и прилегающих к ней помещениях.

2) В области формирования основ гражданственности и патриотизма.

Воспитывает уважительное отношение к нашей Родине - России. Продолжает знакомить с государственной символикой Российской Федерации: Российский флаг и герб России; воспитывает уважительное отношение к символам страны.

Обогащает представления детей о государственных праздниках: День защитника Отечества, День Победы. Знакомит детей с содержанием праздника, с памятными местами в населенном пункте, котором живет, посвященными празднику.

Педагог обогащает представления детей о малой родине: знакомит с основными достопримечательностями населенного пункта, развивает интерес детей к их посещению с родителями (законными представителями); знакомит с названиями улиц, на которых живут дети. Поддерживает эмоциональную отзывчивость детей на красоту родного края. Создает условия для отражения детьми впечатлений о малой родине в различных видах деятельности (рассказывает, изображает, воплощает образы в играх, разворачивает сюжет и так далее).

Поддерживает интерес к народной культуре страны (традициям, устному народному творчеству, народной музыке, танцам, играм, игрушкам).

### 3) В сфере трудового воспитания.

Педагог знакомит детей с содержанием и структурой процессов хозяйственно-бытового труда взрослых, обогащает их представления, организуя специальные образовательные ситуации с моделированием конкретных трудовых процессов взрослых, работающих в ДОО (как музыкальный руководитель готовится к занятиям с детьми, как электрик меняет электрические лампочки в групповой комнате, повар делает салат на обед). Беседует с детьми, обращает внимание на целостность трудового процесса, направленного на продуктивный результат, вызывает у детей добрые и уважительные чувства к взрослым, которые заботятся о жизнедеятельности детей в ДОО.

Педагог поддерживает инициативу детей узнать и рассказать о трудовой деятельности взрослых, поощряет коммуникативную активность ребёнка, связанную с желанием рассказать о профессии мамы или папы, описать их трудовые действия, рассказать о результатах их труда.

Педагог расширяет представление детей о предметах как результате труда взрослых, о многообразии предметного мира материалов (металл, стекло, бумага, картон, кожа и тому подобное), знакомит детей с ключевыми характеристиками материалов, организуя экспериментирование способствует обогащению представлений детей об отличительных признаках материалов для создания продуктов труда (прочный (ломкий) материал, промокаемый (водоотталкивающий) материал, мягкий (твёрдый) материал и тому подобное).

Педагог рассказывает детям о бытовой технике, помогающей взрослым организовать бытовой труд дома: стиральная и посудомоечная машины, пылесос, мультиварка, миксер, мясорубка; беседует с детьми о назначении бытовой техники, формирует представление о её назначении для ускорения и облегчения процессов бытового труда.

Педагог создает условия для позитивного включения детей в процессы самообслуживания в режимных моментах группы, поощряет желание детей проявлять самостоятельность и инициативность, используя приемы поощрения и одобрения правильных действий детей, результатов процесса самообслуживания. Одобряет действия детей, направленные на оказание взаимопомощи (помочь доделать поделку, помочь одеться, помочь убрать со стола и тому подобное).

В процессе самообслуживания обращает внимание детей на необходимость бережного отношения к вещам: аккуратное складывание одежды, возвращение игрушек на место после игры и тому подобное. В процессе самообслуживания педагог напоминает детям о важности соблюдения очередности действий в трудовом процессе для достижения качественного результата, демонстрирует детям приемы самоконтроля для оценки результата, поощряет действия детей, направленные на применение способов самоконтроля в процессе выполнения действий.

### 4) В области формирования основ безопасности поведения.

Педагог способствует обогащению представлений детей об основных правилах безопасного поведения в быту, в природе, на улице, в реальном общении с незнакомыми людьми и в телефонных разговорах с ними.

Создает условия для расширения и углубления интереса детей к бытовым приборам и предметам быта, обсуждает вместе с детьми правила их использования, поощряет стремление детей поделиться своим опытом с другими, предлагает детям рассказать о том, как они дома соблюдают правила безопасного поведения, выбирает вместе с детьми

лучшие примеры. Обсуждает с детьми, что порядок в доме и ДОО необходимо соблюдать не только для красоты, но и для безопасности человека, что предметы и игрушки необходимо класть на свое место.

Рассматривает вместе с детьми картинки с правилами и алгоритмами поведения в ситуациях, опасных для здоровья и жизни, которые могут произойти с детьми дома, в условиях ДОО, в ближайшем с домом окружении: если неосторожно пользоваться, брать без разрешения или играть острыми, колющими, режущими предметами, то можно порезаться или уколаться, лучше предупредить взрослого и пользоваться только под его присмотром.

Создает игровые ситуации, в которых ребёнок может закрепить опыт безопасного поведения в быту, на улице, в природе, в общении с незнакомыми людьми. Обсуждают с детьми правила безопасного поведения в чрезвычайных ситуациях: как позвать взрослого на помощь, как вызвать помощь по мобильному устройству и тому подобное.

#### **2.1.1.5. От 5 лет до 6 лет.**

- Задачи:

1) в сфере социальных отношений:

обогащать представления детей о формах поведения и действиях в различных ситуациях в семье и ДОО;

содействовать пониманию детьми собственных и чужих эмоциональных состояний и переживаний, овладению способами эмпатийного поведения в ответ на разнообразные эмоциональные проявления сверстников и взрослых;

поддерживать интерес детей к отношениям и событиям в коллективе, согласованию действий между собой и заинтересованности в общем результате совместной деятельности;

обеспечивать умение детей вырабатывать и принимать правила взаимодействия в группе, понимание детьми последствий несоблюдения принятых правил;

расширять представления о правилах поведения в общественных местах; об обязанностях в группе;

2) в области формирования основ гражданственности и патриотизма:

воспитывать уважительное отношение к Родине, к людям разных национальностей, проживающим на территории России, их культурному наследию;

знакомить детей с содержанием государственных праздников и традициями празднования, развивать патриотические чувства, уважение и гордость за поступки героев Отечества, достижения страны;

поддерживать детскую любознательность по отношению к родному краю, эмоциональный отклик на проявления красоты в различных архитектурных объектах и произведениях искусства, явлениях природы;

3) в сфере трудового воспитания:

формировать представления о профессиях и трудовых процессах;

воспитывать бережное отношение к труду взрослых, к результатам их труда;

развивать самостоятельность и инициативу в трудовой деятельности по самообслуживанию, хозяйственно-бытовому, ручному труду и конструированию, труду в природе;

знакомить детей с элементарными экономическими знаниями, формировать первоначальные представления о финансовой грамотности;

4) в области формирования безопасного поведения:

формировать представления детей об основных источниках и видах опасности в быту, на улице, в природе, в информационно-телекоммуникационной сети "Интернет" (далее - сеть Интернет) и способах безопасного поведения; о правилах безопасности дорожного движения в качестве пешехода и пассажира транспортного средства;

формировать осмотрительное отношение к потенциально опасным для человека ситуациям;

знакомить с основными правилами пользования сети Интернет, цифровыми ресурсами, исключая практическое использование электронных средств обучения индивидуального использования.

- Содержание:

1) В сфере социальных отношений.

Педагог предоставляет детям возможность рассказать о себе, выразить собственные потребности и желания, воспитывает самоуважение и уверенность в себе, подчеркивает

достижения ребёнка. Знакомит детей с их правами. Обогащает представления детей о расширении форм поведения и действий детей в ситуации взросления (помощь взрослым дома и в группе, сочувствие и поддержка детей с ОВЗ в ДОО; забота и поддержка младших).

Педагог знакомит детей с основными эмоциями и чувствами, их выражением в мимике, пантомимике, действиях, интонации речи. Анализирует с детьми причины и события, способствующие возникновению эмоций, рассматривает примеры из жизненного опыта детей, произведений литературы и изобразительного искусства, кинематографа и мультипликации. Учит детей понимать свои и чужие эмоциональные состояния, разговаривать о них, демонстрирует примеры эмоциональной поддержки и адекватные возрасту способы регуляции эмоциональных состояний.

Обогащает представления о семье, семейных и родственных отношениях: члены семьи, ближайшие родственники по линии матери и отца. Способствует пониманию того, как поддерживаются родственные связи (переписка, разговор по телефону, посещения, совместный отдых), как проявляются в семье забота, любовь, уважение друг к другу. Рассматривает проявления семейных традиций и отношения к пожилым членам семьи. Обогащает представления детей о заботе и правилах оказания посильной помощи больному члену семьи.

Педагог поддерживает стремление ребёнка быть членом детского коллектива: иметь ближайшее окружение и предпочтения в общении; стремиться к деловому сотрудничеству; в совместной деятельности ориентироваться на свои возможности и сверстника. Способствует овладению детьми умений совместной деятельности: принимать общую цель, договариваться о способах деятельности и материалах, в процессе общего дела быть внимательными друг к другу, проявлять заинтересованность в достижении результата, выражать свое отношение к результату и взаимоотношениям. Поддерживает предотвращение и самостоятельное преодоление конфликтных ситуаций, уступки друг другу, уточнения причин несогласия. Обогащает опыт освоения детьми групповых форм совместной деятельности со сверстниками.

Педагог в совместной деятельности с детьми поощряет обсуждение и установление правил взаимодействия в группе, способствует пониманию детьми последствий несоблюдения принятых правил.

Расширяет представления о правилах поведения в общественных местах; об обязанностях в группе. Обогащает словарь детей вежливыми словами (доброе утро, добрый вечер, хорошего дня, будьте здоровы, пожалуйста, извините, спасибо).

Развивает позитивное отношение к ДОО: поддерживает желание детей соблюдать порядок и чистоту в группе, преобразовывать пространство в зависимости от предстоящих событий (праздники, мероприятия), воспитывает бережное отношение к пространству и оборудованию ДОО. Включает детей в подготовку мероприятий для родителей (законных представителей), пожилых людей, младших детей в ДОО. Поддерживает чувство гордости детей, удовлетворение от проведенных мероприятий.

2) В области формирования основ гражданственности и патриотизма.

Педагог воспитывает уважительное отношение к нашей Родине - России. Расширяет представления о государственных символах России - гербе, флаге, гимне, знакомит с историей их возникновения в доступной для детей форме. Обогащает представления детей о том, что Россия - большая многонациональная страна, воспитывает уважение к людям разных национальностей, их культуре. Развивает интерес к жизни людей разных национальностей, проживающих на территории России, их образу жизни, традициям и способствует его выражению в различных видах деятельности детей (рисуют, играют, обсуждают). Уделяет особое внимание традициям и обычаям народов, которые проживают на территории малой родины.

Обогащает представления детей о государственных праздниках: День России, День народного единства, День Государственного флага Российской Федерации, День Государственного герба Российской Федерации, День защитника Отечества, День Победы, Всемирный день авиации и космонавтики. Знакомит детей с содержанием праздника, с традициями празднования, памятными местами в населенном пункте, посвященными празднику. Воспитывает уважение к защитникам и героям Отечества. Знакомит детей с яркими биографическими фактами, поступками героев Отечества, вызывает позитивный эмоциональный отклик и чувство гордости.

Педагог обогащает представления детей о малой родине: поддерживает любознательность по отношению к родному краю; интерес, почему именно так устроен

населенный пункт (расположение улиц, площадей, различных объектов инфраструктуры); знакомит со смыслом некоторых символов и памятников населенного пункта, развивает умения откликаться на проявления красоты в различных архитектурных объектах. Поддерживает проявления у детей первичной социальной активности: желание принять участие в значимых событиях, переживание эмоций, связанных с событиями военных лет и подвигами горожан (чествование ветеранов, социальные акции и прочее).

### 3) В сфере трудового воспитания.

Педагог обогащает представления детей о труде взрослых, знакомит детей дошкольного возраста с разными видами производительного (промышленность, строительство, сельское хозяйство) и обслуживающего (сфера досуга и отдыха, сфера культуры, медицина, торговля) труда. Создает образовательные ситуации по ознакомлению детей с конкретными профессиями взрослых, демонстрирует возможные связи между профессиями, обращает внимание детей на содержание каждой профессии в соответствии с общей структурой трудового процесса (мотив, цель, инструменты и оборудование, содержание действий, выбор трудовых действий в соответствии с целью, результат): продавец продает товар покупателю, рабочий на фабрике изготавливает товар, шофер развозит товар по магазинам, грузчик разгружает товар.

Педагог формирует представление детей о современной технике, в том числе цифровой, её разнообразии, создает образовательные ситуации для знакомства детей с конкретными техническими приборами, показывает, как техника способствует ускорению получения результата труда и облегчению труда взрослых.

Педагог создает условия для знакомства детей с экономическими знаниями, рассказывает о назначении рекламы для распространения информации о товаре, формирует представление о финансовой грамотности человека, обсуждает с детьми назначение денег и их участие в процессе приобретения товаров или услуг, организует проблемные и игровые ситуации для детей, развивает умения планировать расходы на покупку необходимых товаров и услуг, формирует уважение к труду родителей (законных представителей).

Педагог продолжает поощрять инициативность и самостоятельность детей в процессах самообслуживания в группе (убрать постель после сна, расставить ровно стулья за столами в зоне учебной деятельности), создает проблемные и игровые ситуации для развития умений выполнять отдельные трудовые действия, привлекает к решению поставленных задач родителей (законных представителей) с целью создания дома условий для развития умений реализовывать элементы хозяйственно-бытового труда: вымыть тарелку после обеда, вытереть пыль в комнате, застелить кровать, погладить носовой платок, покормить домашнего питомца и тому подобное.

Педагог создает условия для коллективного выполнения детьми трудовых поручений во время дежурства, учит детей распределять между собой трудовые поручения для получения единого трудового результата.

### 4) В области формирования безопасного поведения.

Педагог создает условия для закрепления представлений детей о правилах безопасного поведения в быту, на улице, в природе, в общении с людьми, в том числе в сети Интернет. Обсуждает с детьми содержание детских книг, где герои попадают в опасные ситуации, побуждает детей к рассуждениям, что нужно было сделать, чтобы избежать опасности, обговаривает вместе с детьми алгоритм безопасного поведения. Рассматривает с детьми картинки, постеры, где раскрывается связь между необдуманным и неосторожным действиями человека и опасными последствиями разрешения ситуации (наступил на люк - чуть не провалился в шахту, толкнул ребёнка на горке - мальчик упал на острый лед и тому подобное). Иницирует проблемными вопросами желание детей рассказать о том, как можно было избежать опасной ситуации, какие советы дети могли бы дать героям, представленным на картинках.

Педагог создает условия для самостоятельной деятельности детей, где можно было бы применить навыки безопасного поведения: организует игровые и проблемные ситуации, решая которые ребёнок может закрепить правила безопасного поведения. Иницирует вместе с детьми создание общих правил безопасного поведения в группе, на улице, в природе, в общении с людьми, поощряет интерес детей к данной теме, поддерживает их творческие находки и предложения. Читает с детьми художественную литературу, иницирует обсуждение с детьми тех эпизодов книги, где герои попадают в опасную ситуацию, активизирует проблемными вопросами желание детей рассказать, как нужно было себя вести в подобной ситуации, чтобы избежать опасности.

Педагог обсуждает с детьми правила пользования сетью Интернет, цифровыми ресурсами.

#### **2.1.1.6. От 6 лет до 7 лет.**

##### **-Задачи:**

##### **1) в сфере социальных отношений:**

поддерживать положительную самооценку ребёнка, уверенность в себе, осознание роста своих достижений, чувства собственного достоинства, стремления стать школьником;

обогащать опыт применения разнообразных способов взаимодействия со взрослыми и сверстниками; развитие начал социально-значимой активности;

обогащать эмоциональный опыт ребёнка, развивать способность ребёнка распознавать свои переживания и эмоции окружающих, осуществлять выбор социально одобряемых действий в конкретных ситуациях и обосновывать свои намерения и ценностные ориентации;

развивать способность ребёнка понимать и учитывать интересы и чувства других; договариваться и дружить со сверстниками; разрешать возникающие конфликты конструктивными способами;

воспитывать привычки культурного поведения и общения с людьми, основ этикета, правил поведения в общественных местах;

##### **2) в области формирования основ гражданственности и патриотизма:**

воспитывать патриотические и интернациональные чувства, уважительное отношение к Родине, к представителям разных национальностей, интерес к их культуре и обычаям;

расширять представления детей о государственных праздниках и поддерживать интерес детей к событиям, происходящим в стране, развивать чувство гордости за достижения страны в области спорта, науки и искусства, служения и верности интересам страны;

знакомить с целями и доступными практиками волонтерства в России и включать детей при поддержке взрослых в социальные акции, волонтерские мероприятия в ДОО и в населенном пункте;

развивать интерес детей к населенному пункту, в котором живет, переживание чувства удивления, восхищения достопримечательностями, событиями прошлого и настоящего; поощрять активное участие в праздновании событий, связанных с его местом проживания;

##### **3) в сфере трудового воспитания:**

развивать ценностное отношение к труду взрослых;

формировать представления о труде как ценности общества, о разнообразии и взаимосвязи видов труда и профессий;

формировать элементы финансовой грамотности, осознания материальных возможностей родителей (законных представителей), ограниченности материальных ресурсов;

развивать интерес и самостоятельность в разных видах доступного труда, умения включаться в реальные трудовые связи со взрослыми и сверстниками;

поддерживать освоение умений сотрудничества в совместном труде;

воспитывать ответственность, добросовестность, стремление к участию в труде взрослых, оказанию посильной помощи;

##### **4) в области формирования безопасного поведения:**

формировать представления об опасных для человека ситуациях в быту, в природе и способах правильного поведения; о правилах безопасности дорожного движения в качестве пешехода и пассажира транспортного средства;

воспитывать осторожное и осмотрительное отношение к потенциально опасным для человека ситуациям в общении, в быту, на улице, в природе, в сети Интернет.

##### **Содержание:**

##### **1) В сфере социальных отношений.**

Педагог обеспечивает детям возможность осознания и признания собственных ошибок, рефлексии качества решения поставленных задач, определения путей развития. Знакомит детей с их правами, возможными вариантами поведения и реакций в случае их нарушения. Воспитывает осознанное отношение к своему будущему и стремление быть полезным обществу.



Педагог знакомит детей с изменением позиции человека с возрастом (ребёнок посещает ДОО, затем учится в общеобразовательной организации, в колледже, вузе, взрослый работает, пожилой человек передает опыт последующим поколениям). Объясняет детям о необходимости укрепления связи между поколениями, взаимной поддержки детей и взрослых.

Обогащает представления детей об общеобразовательной организации, школьниках, учителе; поддерживает стремление к школьному обучению, к познанию, освоению чтения, письма. Расширяет представление о роли общеобразовательной организации в жизни людей.

Педагог развивает умение детей распознавать собственные эмоции и чувства, понимать чувства и переживания окружающих; учит понимать эмоциональное состояние сверстников по невербальным признакам (обращает внимание на мимику, позу, поведение); помогает находить причины и следствия возникновения эмоций, анализировать свои переживания и рассказывать о них; использовать социально приемлемые способы проявления эмоций и доступных возрасту способы произвольной регуляции эмоциональных состояний (сменить вид деятельности и прочее). Демонстрирует детям отражение эмоциональных состояний в природе и произведениях искусства.

Расширяет представления о семье, семейных и родственных отношениях: взаимные чувства, правила общения в семье, значимые и памятные события, досуг семьи, семейный бюджет.

Обогащает представления о нравственных качествах людей, их проявлении в поступках и взаимоотношениях.

Педагог развивает умение сотрудничать со сверстниками: побуждает к обсуждению планов, советуется с детьми по поводу дел в группе; поддерживает обращенность и интерес к мнению сверстника, инициирует ситуации взаимопомощи детей в различных видах деятельности; подчеркивает ценность каждого ребёнка и его вклада в общее дело; способствует тому, чтобы дети в течение дня в различных видах деятельности выбирали партнеров по интересам; помогает устанавливать детям темп совместных действий.

Воспитывает привычку без напоминаний использовать в общении со сверстниками и взрослыми формулы словесной вежливости (приветствие, прощание, просьбы, извинения).

Приучает детей самостоятельно соблюдать установленный порядок поведения в группе, регулировать собственную активность. Обогащает представления о том, что они самые старшие среди детей в ДОО, показывают другим хороший пример, заботятся о малышах, помогают взрослым, готовятся к обучению в общеобразовательной организации.

## 2) В области формирования основ гражданственности и патриотизма.

Педагог воспитывает патриотические и интернациональные чувства, уважительное отношение к нашей Родине - России. Знакомит детей с признаками и характеристиками государства с учётом возрастных особенностей восприятия ими информации (территория государства и его границы, столица и так далее). Рассказывает, что Россия - самая большая страна мира и показывает на глобусе и карте. Расширяет представления о столице России - Москве и об административном центре федерального округа, на территории которого проживают дети. Знакомит с основными положениями порядка использования государственной символики (бережно хранить, вставать во время исполнения гимна страны).

Обогащает представления о том, что в нашей стране мирно живут люди разных национальностей, воспитывает уважение к представителям разных национальностей, интерес к их культуре и обычаям.

Знакомит детей с назначением и доступными практиками волонтерства в России, вызывает эмоциональный отклик, осознание важности и значимости волонтерского движения. Предлагает детям при поддержке родителей (законных представителей) включиться в социальные акции, волонтерские мероприятия в ДОО и в населенном пункте.

Расширяет представления детей о государственных праздниках: День России, День народного единства, День Государственного флага Российской Федерации, День Государственного герба Российской Федерации, День защитника Отечества, День Победы, Всемирный день авиации и космонавтики. Знакомит детей с праздниками: День полного освобождения Ленинграда от фашистской блокады; Международный день родного языка, День добровольца (волонтера) в России, День Конституции Российской Федерации. Включает детей в празднование событий, связанных с жизнью населенного пункта, - День рождения города, празднование военных триумфов, памятные даты, связанные с жизнью и творчеством знаменитых горожан. Поощряет интерес детей к событиям, происходящим в

стране, воспитывает чувство гордости за её достижения. Воспитывает уважение к защитникам Отечества, к памяти павших бойцов.

Развивает интерес детей к населенному пункту, в котором живут, переживание чувства удивления, восхищения достопримечательностями, событиями прошлого и настоящего. Способствует проявлению активной деятельностной позиции детей: непосредственное познание достопримечательностей родного населенного пункта на прогулках и экскурсиях, чтение произведений детской литературы, в которой представлена художественно-эстетическая оценка родного края. Учит детей действовать с картой, создавать коллажи и макеты локаций, использовать макеты в различных видах деятельности. Знакомит детей с жизнью и творчеством знаменитых горожан; с профессиями, связанными со спецификой родного населенного пункта.

### 3) В сфере трудового воспитания.

Педагог расширяет и углубляет представления о труде взрослых путем знакомства детей с разными профессиями, рассказывает о современных профессиях, возникших в связи с потребностями людей. Организует встречи детей с представителями разных профессий, организует экскурсии с целью продемонстрировать реальные трудовые действия и взаимоотношения специалистов на работе, организует просмотры видеофильмов, мультфильмов, чтение художественно литературы для знакомства детей с многообразием профессий современного человека. Организует этические беседы с детьми с целью обсуждения требований, предъявляемых к человеку определенной профессии, раскрывает личностные качества, помогающие человеку стать профессионалом и качественно выполнять профессиональные обязанности.

Педагог создает игровые и проблемные ситуации для расширения представлений детей об обмене ценностями в процессе производства и потребления товаров и услуг, о денежных отношениях в сфере обмена товаров и услуг, развития умений бережливости, рационального поведения в процессе реализации обменных операций: деньги - товар (продажа - покупка), формирует представления о реальной стоимости и цене отдельных продуктов питания, игрушек, детских книг. В процессе обсуждения с детьми основ финансовой грамотности педагог формирует элементы культуры потребления: бережного отношения к ресурсам потребления: воде, электричеству, продуктам питания, одежде, обуви, жилищу.

Поощряет инициативность и самостоятельность детей в процессах самообслуживания в группе (убрать постель после сна, расставить ровно стулья за столами в зоне учебной деятельности), создает проблемные и игровые ситуации для развития умений выполнять отдельные трудовые действия, привлекает к решению поставленных задач родителей (законных представителей) с целью создания дома условий для развития умений реализовывать элементы хозяйственно-бытового труда: вымыть тарелку после обеда, вытереть пыль в комнате, застелить кровать, погладить носовой платок, покормить домашнего питомца и тому подобное.

Поддерживает коллективное выполнения детьми трудовых поручений во время дежурства, учит детей распределять между собой трудовые поручения для получения единого трудового результата, знакомит детей с правилами использования инструментов труда - ножниц, иголки и тому подобное.

### 4) В области формирования безопасного поведения.

Педагог осуществляет ознакомление детей с правилами безопасного поведения в ситуациях, создающих угрозу жизни и здоровью ребёнка (погас свет, остался один в темноте, потерялся на улице, в лесу, в магазине, во время массового праздника, получил травму (ушиб, порез) и тому подобное). Создавая игровые, проблемные ситуации, досуги для детей, педагог активизирует самостоятельный опыт детей в области безопасного поведения, позволяет детям демонстрировать сформированные умения, связанные с безопасным поведением.

Педагог инициирует самостоятельность и активность детей в соблюдении норм и правил безопасного поведения, ободряет похвалой правильно выполненные действия.

Педагог рассказывает детям об элементарных правилах оказания первой медицинской помощи при первых признаках недомогания, травмах, ушибах. Закрепляет через организацию дидактических игр, упражнений действия детей, связанные с оказанием первой медицинской помощи.

Организует встречи детей со специалистами, чьи профессии связаны с безопасностью (врач скорой помощи, врач - травматолог, полицейский, охранник в ДОО, пожарный и другие) с целью обогащения представлений детей о безопасном поведении

дома, на улице, в природе, в ДОО, в местах большого скопления людей: в магазинах, на вокзалах, на праздниках, в развлекательных центрах и парках.

Обсуждает с детьми правила безопасного общения и взаимодействия со сверстниками в разных жизненных ситуациях, поощряет стремление детей дошкольного возраста создать правила безопасного общения в группе.

Обсуждает с детьми безопасные правила использования цифровых ресурсов, правила пользования мобильными телефонами с учётом требований Санитарных правил СП 2.4.3648-20 "Санитарно-эпидемиологические требования к организациям воспитания и обучения, отдыха и оздоровления детей и молодежи", утверждённых постановлением Главного государственного санитарного врача Российской Федерации от 28 сентября 2020 г. № 28 (зарегистрировано Министерством юстиции Российской Федерации 18 декабря 2020 г., регистрационный № 61573), действующим до 1 января 2027 года (далее - СП 2.4.3648-20), и Санитарных правил и норм СанПиН 1.2.3685-21 "Гигиенические нормативы и требования к обеспечению безопасности и (или) безвредности для человека факторов среды обитания", утверждённых постановлением Главного государственного санитарного врача Российской Федерации от 28 января 2021 г. № 2 (зарегистрировано Министерством юстиции Российской Федерации 29 января 2021 г., регистрационный № 62296), действующим до 1 марта 2027 года (далее - СанПиН 1.2.3685-21).

**2.1.1.7. Решение совокупных задач воспитания** в рамках образовательной области "Социально-коммуникативное развитие" направлено на приобщение детей к ценностям "Родина", "Природа", "Семья", "Человек", "Жизнь", "Милосердие", "Добро", "Дружба", "Сотрудничество", "Труд". Это предполагает решение задач нескольких направлений воспитания:

воспитание уважения к своей семье, своему населённому пункту, родному краю, своей стране;

воспитание уважительного отношения к другим людям - детям и взрослым (родителям (законным представителям), педагогам, соседям и другим), вне зависимости от их этнической и национальной принадлежности;

воспитание ценностного отношения к культурному наследию своего народа, к нравственным и культурным традициям России;

содействие становлению целостной картины мира, основанной на представлениях о добре и зле, красоте и уродстве, правде и лжи;

воспитание социальных чувств и навыков: способности к сопереживанию, общительности, дружелюбия, сотрудничества, умения соблюдать правила, активной личностной позиции;

создание условий для возникновения у ребёнка нравственного, социально значимого поступка, приобретения ребёнком опыта милосердия и заботы;

**поддержка трудового усилия, привычки к доступному дошкольнику напряжению физических, умственных и нравственных сил для решения трудовой задачи;**

формирование способности бережно и уважительно относиться к результатам своего труда и труда других людей.

## **2.1.2. Познавательное развитие.**

### **2.1.2.1. От 1 года до 2 лет.**

#### **- Задачи:**

1) поощрять целенаправленные моторные действия, использование наглядного действенного способа в решении практических жизненных ситуаций, находить предмет по образцу или словесному указанию;

2) формировать стремление детей к подражанию действиям взрослых, понимать обозначающие их слова;

3) формировать умения ориентироваться в ближайшем окружении;

4) развивать познавательный интерес к близким людям, к предметному окружению, природным объектам;

5) развивать умения узнавать объекты живой и неживой природы ближайшего окружения, отличать их по наиболее ярким проявлениям и свойствам, замечать явления природы, поддерживать стремления к взаимодействию с ними.

#### **- Содержание:**

1) Сенсорные эталоны и познавательные действия:

педагог концентрирует внимание детей на новых объектах, поддерживает интерес к знакомым предметам, поощряет самостоятельные действия ребёнка, одобряет их словом, интонацией, развивает стремление к общению со взрослым в ходе выполнения обследовательских и поисковых действий с предметами; создает условия для многократного повторения освоенных действий, вносит новые элементы в игры-манипуляции. Демонстрирует разнообразные действия со сборно-разборными игрушками, дидактическими пособиями, показывает их постепенное усложнение, добиваясь самостоятельного применения детьми усвоенных действий с игрушками и разнообразным материалом для активизации представлений о сенсорных эталонах. Поддерживает владение предметом, как средством достижения цели для начала развития предметно-орудийных действий;

педагог развивает умение группировать однородные предметы по одному из трех признаков (величина, цвет, форма) по образцу и словесному указанию (большой, маленький, такой, не такой), используя опредмеченные слова-названия, например, предэталон формы: "кирпичик", "крыша", "огурчик", "яичко" и тому подобное. Развивает умение пользоваться приемом наложения и приложения одного предмета к другому для определения их равенства или неравенства по величине и тождественности по цвету, форме;

педагог развивает способности детей обобщать, узнавать и стремиться называть предметы и объекты, изображенные на картинке (в том числе и объекты природы); развивает их наблюдательность, способность замечать связи и различия между предметами и действиями с ними.

2) Окружающий мир:

педагог формирует у детей элементарные представления: о самом себе - о своем имени; о внешнем виде (показать ручки, носик, глазик); о своих действиях (моет руки, ест, играет, одевается, купается и тому подобное); о желаниях (гулять, играть, есть и тому подобное); о близких людях (мама, папа, бабушка, дедушка и другие); о пище (хлеб, молоко, яблоко, морковка и тому подобное); о блюдах (суп, каша, кисель и тому подобное); о ближайшем предметном окружении - игрушках, их названиях, предметах быта, мебели, спальных принадлежностях, посуде); о личных вещах; о некоторых конкретных, близких ребёнку, ситуациях общественной жизни.

3) Природа:

педагог развивает способности детей узнавать, называть и показывать на картинке и в естественной среде отдельных представителей диких и домашних животных, растения ближайшего окружения, объекты неживой природы, замечать природные явления (солнце, дождь, снег и другие природные явления), их изображения, выделять наиболее яркие отличительные признаки объектов живой природы, побуждает их рассматривать, положительно реагировать.

**2.1.2.2. От 2 лет до 3 лет.**

- Задачи:

1) развивать разные виды восприятия: зрительного, слухового, осязательного, вкусового, обонятельного;

2) развивать наглядно-действенное мышление в процессе решения познавательных практических задач;

3) совершенствовать обследовательские действия: выделение цвета, формы, величины как особых признаков предметов, поощрять сравнение предметов между собой по этим признакам и количеству, использовать один предмет в качестве образца, подбирая пары, группы;

4) формировать у детей простейшие представления о геометрических фигурах, величине и количестве предметов на основе чувственного познания;

5) развивать первоначальные представления о себе и близких людях, эмоционально-положительное отношение к членам семьи и людям ближайшего окружения, о деятельности взрослых;

6) расширять представления о населенном пункте, в котором живет ребёнок, его достопримечательностях, эмоционально откликаться на праздничное убранство дома, ДОО;

7) организовывать взаимодействие и знакомить с животными и растениями ближайшего окружения, их названиями, строением и отличительными особенностями, некоторыми объектами неживой природы;

8) развивать способность наблюдать за явлениями природы, воспитывать бережное отношение к животным и растениям.

- Содержание:

1) Сенсорные эталоны и познавательные действия:

педагог демонстрирует детям и включает их в деятельность на сравнение предметов и определение их сходства-различия, на подбор и группировку по заданному образцу (по цвету, форме, величине). Побуждает и поощряет освоение простейших действий, основанных на перестановке предметов, изменении способа их расположения, количества; на действия переливания, пересыпания. Проводит игры-занятия с использованием предметов-орудий: сачков, черпачков для выуживания из специальных емкостей с водой или без воды шариков, плавающих игрушек, палочек со свисающим на веревке магнитом для "ловли" на нее небольших предметов. Организует действия с игрушками, имитирующими орудия труда (заколачивание молоточком втулочек в верстачок, сборка каталок с помощью деревянных или пластмассовых винтов) и тому подобное, создает ситуации для использования детьми предметов-орудий в самостоятельной игровой и бытовой деятельности с целью решения практических задач;

педагог поощряет действия детей с предметами, при ориентации на 2-3 свойства одновременно; собирание одноцветных, а затем и разноцветных пирамидок из 4-5 и более колец, располагая их по убывающей величине; различных по форме и цвету башенок из 2-3 геометрических форм-вкладышей; разбирание и собирание трехместной матрешки с совмещением рисунка на её частях, закрепляя понимание детьми слов, обозначающих различный размер предметов, их цвет и форму. В ходе проведения с детьми дидактических упражнений и игр-занятий формирует обобщенные способы обследования формы предметов - ощупывание, рассматривание, сравнение, сопоставление; продолжает поощрять появление настойчивости в достижении результата познавательных действий.

2) Математические представления:

педагог подводит детей к освоению простейших умений в различении формы окружающих предметов, используя предэталонные представления о шаре, кубе, круге, квадрате; подборе предметов и геометрических фигур по образцу, различению и сравнению предметов по величине, выбору среди двух предметов при условии резких различий: большой и маленький, длинный и короткий, высокий и низкий. Поддерживает интерес детей к количественной стороне различных групп предметов (много и много, много и мало, много и один) предметов.

3) Окружающий мир:

педагог расширяет представления детей об окружающем мире, знакомит их с явлениями общественной жизни, с деятельностью взрослых (повар варит кашу, шофер водит машину, доктор лечит); развивает представления о себе (о своем имени, именах близких родственников), о внешнем облике человека, о его физических особенностях (у каждого есть голова, руки, ноги, лицо; на лице - глаза, нос, рот и так далее); о его физических и эмоциональных состояниях (проголодался - насытился, устал - отдохнул; намочил - вытер; заплакал - засмеялся и так далее); о деятельности близких ребенку людей ("Мама моет пол"; "Бабушка вяжет носочки"; "Сестра рисует"; "Дедушка читает газету"; "Брат строит гараж"; "Папа работает за компьютером" и тому подобное); о предметах, действиях с ними и их назначении: предметы домашнего обихода (посуда, мебель, одежда), игрушки, орудия труда (веник, метла, лопата, ведро, лейка и так далее).

4) Природа:

в процессе ознакомления с природой педагог организует взаимодействие и направляет внимание детей на объекты живой и неживой природы, явления природы, которые доступны для непосредственного восприятия. Формирует представления о домашних и диких животных и их детенышах (особенности внешнего вида, части тела, питание, способы передвижения), о растениях ближайшего окружения (деревья, овощи, фрукты и другие), их характерных признаках (цвет, строение, поверхность, вкус), привлекает внимание и поддерживает интерес к объектам неживой природы (солнце, небо, облака, песок, вода), к некоторым явлениям природы (снег, дождь, радуга, ветер), поощряет бережное отношение к животным и растениям.

### **2.1.2.3. От 3 лет до 4 лет.**

#### **- Задачи:**

1) формировать представления детей о сенсорных эталонах цвета и формы, их использовании в самостоятельной деятельности;

2) развивать умение непосредственного попарного сравнения предметов по форме, величине и количеству, определяя их соотношение между собой; помогать осваивать чувственные способы ориентировки в пространстве и времени; развивать исследовательские умения;

3) обогащать представления ребёнка о себе, окружающих людях, эмоционально-положительного отношения к членам семьи, к другим взрослым и сверстникам;

4) конкретизировать представления детей об объектах ближайшего окружения: о родном населённом пункте, его названии, достопримечательностях и традициях, накапливать эмоциональный опыт участия в праздниках;

5) расширять представления детей о многообразии и особенностях растений, животных ближайшего окружения, их существенных отличительных признаках, неживой природе, явлениях природы и деятельности человека в природе в разные сезоны года, знакомить с правилами поведения по отношению к живым объектам природы.

#### **- Содержание:**

##### **1) Сенсорные эталоны и познавательные действия:**

педагог развивает у детей осязательно-двигательные действия: рассматривание, поглаживание, ощупывание ладонью, пальцами по контуру, прокатывание, бросание и тому подобное, расширяет содержание представлений ребёнка о различных цветах (красный, желтый, зеленый, синий, черный, белый), знакомит с оттенками (розовый, голубой, серый) и закрепляет слова, обозначающие цвет. Организуя поисковую деятельность, конкретизирует и обогащает познавательные действия детей, задает детям вопросы, обращает внимание на постановку цели, определение задач деятельности, развивает умения принимать образец, инструкцию взрослого, поощряет стремление самостоятельно завершить начатое действие. Организует и поддерживает совместные действия ребёнка со взрослым и сверстниками;

при сравнении двух предметов по одному признаку педагог направляет внимание детей на выделение сходства, на овладение действием соединения в пары предметов с ярко выраженными признаками сходства, группировкой по заданному предметному образцу и по слову.

##### **2) Математические представления:**

педагог продолжает работу по освоению детьми практического установления простейших пространственно-количественных связей и отношений между предметами: больше-меньше, короче-длиннее, шире-уже, выше-ниже, такие же по размеру; больше-меньше, столько же, поровну, не поровну по количеству, используя приемы наложения и приложения; организует овладение уравниванием неравных групп предметов путем добавления одного предмета к меньшей группе или удаления одного предмета из большей группы; расширяет диапазон слов, обозначающих свойства, качества предметов и отношений между ними;

знакомит детей с некоторыми фигурами: шар, куб, круг, квадрат, треугольник, активизируя в их речи данные названия; обращает внимание на использование в быту характеристик: ближе (дальше), раньше (позже); помогает на чувственном уровне ориентироваться в пространстве от себя: впереди (сзади), сверху (снизу), справа (слева) и времени (понимать контрастные особенности утра и вечера, дня и ночи).

##### **3) Окружающий мир:**

педагог формирует у детей начальные представления и эмоционально-положительное отношение к родителям (законным представителям) и другим членам семьи, людям ближайшего окружения, поощряет стремление детей называть их по имени, включаться в диалог, в общение и игры с ними; побуждает ребёнка благодарить за подарки, оказывать посильную помощь родным, приобщаться к традициям семьи. Знакомит с населённым пунктом, в котором живет ребёнок, дает начальные представления о родной стране, о некоторых наиболее важных праздниках и событиях. Включая детей в отдельные бытовые ситуации, знакомит с трудом людей близкого окружения, (ходят в магазин, убирают квартиру, двор, готовят еду, водят транспорт и другое). Знакомит с трудом работников ДОО (помощника воспитателя, повара, дворника, водителя). Демонстрирует некоторые инструменты труда, воспитывает бережное отношение к предметам, сделанным руками человека. Поощряет детей за проявление аккуратности (не

сорить, убирать за собой, не расходовать лишние материалы зря и так далее). Дает первые представления о разнообразии вещей: игрушек, видов транспорта (машина, автобус, корабль и другие), книг (большие, маленькие, толстые, тонкие, книжки-игрушки, книжки-картинки и другие). В ходе практического обследования знакомит с некоторыми овощами и фруктами (морковка, репка, яблоко, банан, апельсин и другие), их вкусовыми качествами (кислый, сладкий, соленый).

#### 4) Природа:

педагог расширяет представления о диких и домашних животных, деревьях, кустарниках, цветковых, травянистых растениях, овощах и фруктах, ягодах данной местности, помогает их различать и группировать на основе существенных признаков: внешний вид, питание; польза для человека; знакомит с объектами неживой природы и некоторыми свойствами воды, песка, глины, камней. Продолжает развивать способность наблюдать за явлениями природы в разные сезоны года и изменениями в жизни животных, растений и человека (выделять признаки времен года по состоянию листвы на деревьях, почвенному покрову). Способствует усвоению правил поведения в природе (не ломать ветки, не рвать растения, осторожно обращаться с животными, заботиться о них), развивает умение видеть красоту природы и замечать изменения в ней в связи со сменой времен года.

### **2.1.2.4. От 4 лет до 5 лет.**

#### - Задачи:

1) обогащать сенсорный опыт детей, развивать целенаправленное восприятие и самостоятельное обследование окружающих предметов (объектов) с опорой на разные органы чувств;

2) развивать способы решения поисковых задач в самостоятельной и совместной со сверстниками и взрослыми деятельности;

3) обогащать элементарные математические представления о количестве, числе, форме, величине предметов, пространственных и временных отношениях;

4) расширять представления о себе и своих возможностях в познавательной деятельности с родителями (законными представителями) и членам семьи; продолжать развивать представления детей о труде взрослого;

5) развивать представления детей о своей малой родине, населенном пункте, в котором живут, его достопримечательностях, поддерживать интерес к стране; знакомить с традициями и праздниками, принимать участие в подготовке к праздникам, эмоционально откликаться на участие в них;

6) расширять представления о многообразии объектов живой природы, их особенностях, питании, месте обитания, жизненных проявлениях и потребностях;

7) обучать сравнению и группировке объектов живой природы на основе признаков, знакомить с объектами и свойствами неживой природы, отличительными признаками времен года, явлениями природы и деятельностью человека в разные сезоны, воспитывать эмоционально-положительное отношение ко всем живым существам, желание их беречь и заботиться.

#### - Содержание:

##### 1) Сенсорные эталоны и познавательные действия:

на основе обследовательских действий педагог формирует у детей умение различать и называть уже известные цвета (красный, синий, зеленый, желтый, белый, черный) и оттенки (розовый, голубой, серый); знакомит с новыми цветами и оттенками (коричневый, оранжевый, светло-зеленый). Развивает способность различать и называть форму окружающих предметов, используя сенсорные эталоны геометрические фигуры (круг, квадрат, овал, прямоугольник, треугольник); находить отличия и сходства между предметами по 2-3 признакам путем непосредственного сравнения, осваивать группировку, классификацию и сериацию; описывать предметы по 3-4 основным свойствам.

##### 2) Математические представления:

педагог формирует у детей умения считать в пределах пяти с участием различных анализаторов (на слух, осязание, счет движений и другое), пересчитывать предметы и отсчитывать их по образцу и названному числу; способствует пониманию независимости числа от формы, величины и пространственного расположения предметов; помогает освоить порядковый счет в пределах пяти, познанию пространственных и временных отношений (вперед, назад, вниз, вперед, налево, направо, утро, день, вечер, ночь, вчера, сегодня, завтра).

### 3) Окружающий мир:

педагог демонстрирует детям способы объединения со сверстниками для решения поставленных поисковых задач (обсуждать проблему, договариваться, оказывать помощь в решении поисковых задач, распределять действия, проявлять инициативу в совместном решении задач, формулировать вопросы познавательной направленности и так далее);

расширяет представления детей о свойствах разных материалов в процессе работы с ними; подводит к пониманию того, что сходные по назначению предметы могут быть разной формы, сделаны из разных материалов; дает почувствовать и ощутить, что предметы имеют разный вес, объем; демонстрирует и разъясняет детям способы взвешивания, сравнения предметов между собой, показывая избегание возможности сделать ложные выводы (большой предмет не всегда оказывается более тяжелым);

показывает ребёнку существующие в окружающем мире простые закономерности и зависимости, например: если холодно - нужно теплее одеться, если темно - нужно зажечь свет, если сильный ветер - закрыть окно. Указывает на необходимость замечать целесообразность и целенаправленность некоторых действий, видеть простейшие причины и следствия собственных действий;

педагог продолжает расширять представления детей о членах семьи, о малой родине и Отечестве; представления о населенном пункте, в котором живут, некоторых городских объектах, видах транспорта; расширяет и обогащает начальные представления о родной стране, некоторых общественных праздниках и событиях. Знакомит детей с трудом взрослых в городе и сельской местности; знакомит со спецификой зданий и их устройством в городе и селе (дома высокие, с балконами, лифтами, ванной; дома невысокие, с печкой, садом, огородом, будкой для собаки и так далее), с разными учреждениями: общеобразовательные организации, ДОО, поликлиники, магазины, парки, стадионы и другие.

### 4) Природа:

педагог продолжает знакомить ребёнка с многообразием природы родного края, представителями животного и растительного мира, изменениями в их жизни в разные сезоны года. Демонстрирует процесс сравнения группировки объектов живой природы на основе признаков (дикие - домашние, хищные - травоядные, перелетные - зимующие, деревья - кустарники, травы - цветковые растения, овощи - фрукты, ягоды, грибы и другое). Знакомит с объектами и свойствами неживой природы (камни, песок, глина, почва, вода), с явлениями природы в разные сезоны года (листопад, ледоход, гололед, град, ветер); свойствами и качествами природных материалов (дерево, металл и другое), используя для этого простейшие опыты, экспериментирование;

в процессе труда в природе педагог формирует представление детей об элементарных потребностях растений и животных: питание, вода, тепло, свет; углубляет представление о том, что человек ухаживает за домашними животными, комнатными растениями, за огородом и садом, способствует накоплению положительных впечатлений ребёнка о природе.

## **2.1.2.5. От 5 лет до 6 лет.**

### - Задачи:

1) развивать интерес детей к самостоятельному познанию объектов окружающего мира в его разнообразных проявлениях и простейших зависимостях;

2) формировать представления детей о цифровых средствах познания окружающего мира, способах их безопасного использования;

3) развивать способность использовать математические знания и аналитические способы для познания математической стороны окружающего мира: опосредованное сравнение объектов с помощью заместителей (условной меры), сравнение по разным основаниям, счет, упорядочивание, классификация, сериация и тому подобное); совершенствовать ориентировку в пространстве и времени;

4) развивать способы взаимодействия с членами семьи и людьми ближайшего окружения в познавательной деятельности, расширять самостоятельные действия различной направленности, закреплять позитивный опыт в самостоятельной и совместной со взрослым и сверстниками деятельности;

5) расширять представления о многообразии объектов живой природы, их особенностях, среде обитания и образе жизни, в разные сезоны года, их потребностях; продолжать учить группировать объекты живой природы;



6) продолжать учить детей использовать приемы экспериментирования для познания объектов живой и неживой природы и их свойств и качеств;

7) продолжать знакомить с сезонными изменениями в природе, и деятельностью человека в разные сезоны, воспитывать положительное отношение ко всем живым существам, желание их беречь и заботиться.

- Содержание:

1) Сенсорные эталоны и познавательные действия:

педагог закрепляет умения детей различать и называть все цвета спектра и ахроматические цвета, оттенки цвета, тоны цвета, теплые и холодные оттенки; расширяет знания об известных цветах, знакомит с новыми цветами (фиолетовый) и оттенками (голубой, розовый, темно-зеленый, сиреневый); развивает способность различать и называть геометрические фигуры, осваивать способы воссоздания фигуры из частей, деления фигуры на части; выделять структуру плоских геометрических фигур, использовать сенсорные эталоны для оценки свойств и качеств предметов. Посредством игровой и познавательной мотивации педагог организует освоение детьми умений выделять сходство и отличие между группами предметов, сравнивать предметы по 3-5 признакам, группировать предметы по разным основаниям преимущественно на основе зрительной оценки; совершенствует приемы сравнения, упорядочивания и классификации на основе выделения их существенных свойств и отношений. Формирует представления о том, как люди используют цифровые средства познания окружающего мира и какие правила необходимо соблюдать для их безопасного использования;

педагог демонстрирует детям способы осуществления разных видов познавательной деятельности, осуществления контроля, самоконтроля и взаимоконтроля результатов деятельности и отдельных действий во взаимодействии со сверстниками, поощряет проявление наблюдательности за действиями взрослого и других детей. В процессе организации разных форм совместной познавательной деятельности показывает детям возможности для обсуждения проблемы, для совместного нахождения способов её решения, поощряет проявление инициативы, способности формулировать и отвечать на поставленные вопросы.

2) Математические представления:

в процессе обучения количественному и порядковому счету в пределах десяти педагог совершенствует счетные умения детей, понимание независимости числа от пространственно-качественных признаков, знакомит с цифрами для обозначения количества и результата сравнения предметов, с составом чисел из единиц в пределах пяти; подводит к пониманию отношений между рядом стоящими числами;

педагог совершенствует умения выстраивать сериационные ряды предметов, различающихся по размеру, в возрастающем и убывающем порядке в пределах десяти на основе непосредственного сравнения, показывает взаимоотношения между ними; организует освоение детьми опосредованного сравнения предметов по длине, ширине, высоте с помощью условной меры; обогащает представления и умения устанавливать пространственные отношения при ориентировке на листе бумаги и временные зависимости в календарных единицах времени: сутки, неделя, месяц, год.

3) Окружающий мир:

педагог расширяет первичные представления о малой родине и Отечестве, о населенном пункте, его истории, его особенностях (местах отдыха и работы близких, основных достопримечательностях). Закрепляет представления о названии ближайших улиц, назначении некоторых общественных учреждений - магазинов, поликлиники, больниц, кинотеатров, кафе. Развивает познавательный интерес к родной стране, к освоению представлений о её столице, государственном флаге и гербе, о государственных праздниках России, памятных исторических событиях, героях Отечества. Формирует представления о многообразии стран и народов мира;

педагог формирует у детей понимание многообразия людей разных национальностей - особенностей их внешнего вида, одежды, традиций; развивает интерес к сказкам, песням, играм разных народов; расширяет представления о других странах и народах мира, понимание, что в других странах есть свои достопримечательности, традиции, свои флаги и гербы.

4) Природа:

педагог формирует представления о многообразии объектов животного и растительного мира, их сходстве и различии во внешнем виде и образе жизни поведению в разные сезоны года; совершенствует умения сравнивать, выделять признаки, группировать

объекты живой природы по их особенностям, месту обитания, образу жизни, питанию; направляет внимание детей на наличие потребностей у животных и растений (свет, тепло, вода, воздух, питание); создает ситуации для понимания необходимости ухода за растениями и животными относительно их потребностей;

педагог организует целенаправленное экспериментирование и опыты для ознакомления детей со свойствами объектов неживой природы, расширяя представления об объектах неживой природы, как среде обитания животных и растений (вода, почва, воздух, горы). Уточняет представления о признаках разных времен года (погодные изменения, состояние деревьев, покров, изменений в жизни человека, животных и растений); о деятельности человека в разные сезоны года (выращивание растений, сбор урожая, народные праздники и развлечения и другое); способствует усвоению детьми правил поведения в природе, формируя понимание ценности живого, воспитывает желание защитить и сохранить живую природу.

#### **2.1.2.6. От 6 лет до 7 лет.**

##### **- Задачи:**

1) расширять самостоятельность, поощрять творчество детей в познавательно-исследовательской деятельности, избирательность познавательных интересов;

2) развивать умения детей включаться в коллективное исследование, обсуждать его ход, договариваться о совместных продуктивных действиях, выдвигать и доказывать свои предположения, представлять совместные результаты познания;

3) обогащать пространственные и временные представления, поощрять использование счета, вычислений, измерения, логических операций для познания и преобразования предметов окружающего мира;

4) развивать умения детей применять некоторые цифровые средства для познания окружающего мира, соблюдая правила их безопасного использования;

5) закреплять и расширять представления детей о способах взаимодействия со взрослыми и сверстниками в разных видах деятельности, развивать чувство собственной компетентности в решении различных познавательных задач;

6) расширять представления о культурно-исторических событиях малой родины и Отечества, развивать интерес к достопримечательностям родной страны, её традициям и праздникам; воспитывать эмоционально-положительное отношение к ним;

7) формировать представления детей о многообразии стран и народов мира;

8) расширять и уточнять представления детей о богатстве природного мира в разных регионах России и на планете, о некоторых способах приспособления животных и растений к среде обитания, их потребностях, образе жизни живой природы и человека в разные сезоны года, закреплять умения классифицировать объекты живой природы;

9) расширять и углублять представления детей о неживой природе и её свойствах, их использовании человеком, явлениях природы, воспитывать бережное и заботливое отношения к ней, формировать представления о профессиях, связанных с природой и её защитой.

##### **- Содержание:**

1) Сенсорные эталоны и познавательные действия:

в процессе исследовательской деятельности педагог совершенствует способы познания свойств и отношений между различными предметами, сравнения нескольких предметов по 4-6 основаниям с выделением сходства, отличия свойств материалов. В ходе специально организованной деятельности осуществляет развитие у детей способности к различению и называнию всех цветов спектра и ахроматических цветов, оттенков цвета, умения смешивать цвета для получения нужного тона и оттенка;

педагог поддерживает стремление детей к самостоятельному выбору способов осуществления разных видов познавательной деятельности, обеспечению самоконтроля и взаимоконтроля результатов деятельности и отдельных действий во взаимодействии со сверстниками, использованию разных форм совместной познавательной деятельности. Поощряет умение детей обсуждать проблему, совместно находить способы её решения, проявлять инициативу;

обогащает представления о цифровых средствах познания окружающего мира, закрепляет правила безопасного обращения с ними.

2) Математические представления:

педагог формирует у детей умения использовать для познания объектов и явлений окружающего мира математические способы нахождения решений: вычисление,

измерение, сравнение по количеству, форме и величине с помощью условной меры, создание планов, схем, использование знаков, эталонов и другое;

в процессе специально организованной деятельности совершенствует умения считать в прямом и обратном порядке, знакомит с составом чисел из двух меньших в пределах первого десятка, закрепляет знания о цифрах, развивает умение составлять и решать простые арифметические задачи на сложение и вычитание;

обогащает представления о плоских и объемных геометрических фигурах, совершенствует умение выделять структуру геометрических фигур и устанавливать взаимосвязи между ними. Педагог способствует совершенствованию у детей умений классифицировать фигуры по внешним структурным признакам: округлые, многоугольники (треугольники, четырехугольники и тому подобное), овладению различными способами видоизменения геометрических фигур: наложение, соединение, разрезание и другое;

формирует представления и умение измерять протяженность, массу и объем веществ с помощью условной меры и понимание взаимообратных отношений между мерой и результатом измерения. Педагог закрепляет умения ориентироваться на местности и показывает способы ориентировки в двумерном пространстве, по схеме, плану, на странице тетради в клетку. Формирует представления о календаре как системе измерения времени, развивает чувство времени, умения определять время по часам с точностью до четверти часа.

### 3) Окружающий мир:

в совместной с детьми деятельности педагог обогащает представления о родном населенном пункте (название улиц, некоторых архитектурных особенностях, достопримечательностей), о стране (герб, гимн, атрибуты государственной власти, Президент, столица и крупные города, особенности природы и населения). Раскрывает и уточняет назначения общественных учреждений, разных видов транспорта, рассказывает о местах труда и отдыха людей в городе, об истории города и выдающихся горожанах, традициях городской жизни. Посредством поисковой и игровой деятельности педагог побуждает проявление интереса детей к ярким фактам из истории и культуры страны и общества, некоторым выдающимся людям России;

формирует представление о планете Земля как общем доме людей, о многообразии стран и народов мира на ней.

### 4) Природа:

педагог расширяет и актуализирует представления детей о многообразии природного мира родного края, различных областей и регионов России и на Земле, рассказывает о некоторых наиболее ярких представителях животных и растений разных природных зон (пустыня, степь, тайга, тундра и другие), об их образе жизни и приспособлении к среде обитания, изменениях жизни в разные сезоны года. Закрепляет умение сравнивать, выделять свойства объектов, классифицировать их по признакам, формирует представления об отличии и сходстве животных и растений, их жизненных потребностях, этапах роста и развития, об уходе взрослых животных за своим потомством, способах выращивания человеком растений, животных (в том числе и культурных, лекарственных растений), профессиях с этим связанных;

педагог поддерживает стремление детей к наблюдениям за природными явлениями, живыми и неживыми объектами, самостоятельному экспериментированию, наблюдению и другим способам деятельности для познания свойств объектов неживой природы (воды, воздуха, песка, глины, почвы, камней и других), знакомит с многообразием водных ресурсов (моря, океаны, озера, реки, водопады), камней и минералов, некоторых полезных ископаемых региона проживания (нефть, уголь, серебро, золото, алмазы и другие); об использовании человеком свойств неживой природы для хозяйственных нужд (ветряные мельницы, водохранилища, солнечные батареи, ледяные катки); о некоторых небесных телах (планеты, кометы, звезды), роли солнечного света, тепла в жизни живой природы;

углубляет представления о характерных явлениях природы в разные сезоны года (изменение температуры воздуха, роль ветра, листопада и осадков в природе), изменениях в жизни животных, растений и человека, о влиянии деятельности человека на природу;

закрепляет правила поведения в природе, воспитывает осознанное, бережное и заботливое отношение к природе и её ресурсам.

**2.1.2.7. Решение совокупных задач воспитания** в рамках образовательной области "Познавательное развитие" направлено на приобщение детей к ценностям "Человек", "Семья", "Познание", "Родина" и "Природа", что предполагает:

воспитание отношения к знанию как ценности, понимание значения образования для человека, общества, страны;

приобщение к отечественным традициям и праздникам, к истории и достижениям родной страны, к культурному наследию народов России;

воспитание уважения к людям - представителям разных народов России независимо от их этнической принадлежности;

воспитание уважительного отношения к государственным символам страны (флагу, гербу, гимну);

воспитание бережного и ответственного отношения к природе родного края, родной страны, приобретение первого опыта действий по сохранению природы.

### **2.1.3. Речевое развитие.**

#### **2.1.3.1. От 1 года до 2 лет.**

##### **- Задачи:**

1) от 1 года до 1 года 6 месяцев:

развитие понимания речи: расширять запас понимаемых слов; закреплять умения понимать слова, обозначающие части тела человека, бытовые и игровые действия, признаки предметов; понимать простые по конструкции фразы взрослого;

развитие активной речи: продолжать формировать у детей умение произносить несложные звукоподражания, простые слова; развивать речевое общение со взрослым; стимулировать детей подражать речи взрослого человека, повторять за взрослым и произносить самостоятельно слова, обозначающие близких ребёнку людей, знакомые предметы и игрушки, некоторые действия; добиваться от детей коротких фраз; воспитывать у детей потребность в общении;

привлекать малышей к слушанию произведений народного фольклора (потешки, пестушки, песенки, сказки) с наглядным сопровождением (игрушки для малышей, книжки-игрушки, книжки-картинки) и игровыми действиями с игрушками;

реагировать улыбкой и движениями на эмоциональные реакции малыша при чтении и пропевании фольклорных текстов;

побуждать к повторению за педагогом при чтении слов стихотворного текста, песенок, выполнению действий, о которых идет речь в произведении;

рассматривать вместе с педагогом и узнавать изображенные в книжках-картинках предметы и действия, о которых говорилось в произведении;

2) от 1 года 6 месяцев до 2 лет:

развитие понимания речи: закреплять умение понимать слова, обозначающие предметы, некоторые действия, признаки, размер, цвет, местоположение; понимать речь взрослого и выполнять его просьбы; выполнять несложные поручения;

развитие активной речи: побуждать детей использовать накопленный запас слов по подражанию и самостоятельно, упражнять в замене звукоподражательных слов общеупотребительными; способствовать развитию диалогической речи, воспроизводить за взрослым отдельные слова и короткие фразы; побуждать детей употреблять несложные для произношения слова и простые предложения;

развивать умение слушать чтение взрослым наизусть потешек, стихов, песенок, сказок с наглядным сопровождением (картинки, игрушки, книжки-игрушки, книжки-картинки);

развивать у детей умение эмоционально откликаться на ритм и мелодичность пестушек, песенок, потешек, сказок;

поддерживать положительные эмоциональные и избирательные реакции в процессе чтения произведений фольклора и коротких литературных художественных произведений;

формировать умение показывать и называть предметы, объекты, изображенные в книжках-картинках; показывая, называть совершаемые персонажами действия;

воспринимать вопросительные и восклицательные интонации поэтических произведений;

побуждать договаривать (заканчивать) слова и строчки знакомых ребёнку песенок и стихов.

##### **- Содержание:**

1) От 1 года до 1 года 6 месяцев:

развитие понимания речи: педагог расширяет запас понимаемых слов ребёнка за счет имени ребёнка, предметов обихода, названий животных; активизирует в речи

понимание слов, обозначающих предметы, действия ("ложись спать", "покатай"), признаки предметов; закрепляет умение понимать речь взрослого, не подкрепленную ситуацией;

развитие активной речи: педагог формирует у детей умения отвечать на простые вопросы ("Кто?", "Что?", "Что делает?"), повторять за педагогом и произносить самостоятельно двухсложные слова (мама, Катя), называть игрушки и действия с ними, использовать в речи фразы из 2-3 слов.

2) От 1 года 6 месяцев до 2 лет:

развитие понимания речи: педагог закрепляет умение детей понимать слова, обозначающие предметы в поле зрения ребёнка (мебель, одежда), действия и признаки предметов, размер, цвет, местоположение предметов; совершенствует умения детей понимать слова, обозначающие предметы, находить предметы по слову педагога, выполнять несложные поручения, включающие 2 действия (найди и принеси), отвечать на вопросы о названии предметов одежды, посуды, овощей и фруктов и действиях с ними;

развитие активной речи: педагог закрепляет умение детей называть окружающих его людей, употреблять местоимения, называть предметы в комнате и вне её, отдельные действия взрослых, свойства предметов (маленький, большой); выражать словами свои просьбы, желания; педагог активизирует речь детей, побуждает её использовать как средство общения с окружающими, формирует умение включаться в диалог с помощью доступных средств (вокализаций, движений, мимики, жестов, слов); активизирует речевые реакции детей путем разыгрывания простых сюжетов со знакомыми предметами, показа картин, отражающих понятные детям ситуации, формирует у детей умение осуществлять самостоятельные предметные и игровые действия, подсказывать, как можно обозначить их словом, как развить несложный сюжет, иллюстрируя предметную деятельность, развивает речевую активность ребёнка в процессе образной игры;

в процессе наблюдений детей за живыми объектами и движущимся транспортом педагог в любом контакте с ребёнком поддерживает речевую активность, даёт развернутое речевое описание происходящего, того, что ребёнок пока может выразить лишь в однословном высказывании.

во время игр-занятий по рассматриванию предметов, игрушек педагог закрепляет у детей умение обозначать словом объекты и действия, выполнять одноименные действия разными игрушками.

### **2.1.3.2. От 2 лет до 3 лет.**

- Задачи:

1) Формирование словаря:

развивать понимание речи и активизировать словарь. Формировать у детей умение по словесному указанию педагога находить предметы, различать их местоположение, имитировать действия людей и движения животных. Обогащать словарь детей существительными, глаголами, прилагательными, наречиями и формировать умение использовать данные слова в речи.

2) Звуковая культура речи:

упражнять детей в правильном произношении гласных и согласных звуков, звукоподражаний, отдельных слов. Формировать правильное произношение звукоподражательных слов в разном темпе, с разной силой голоса.

3) Грамматический строй речи:

формировать у детей умение согласовывать существительные и местоимения с глаголами, составлять фразы из 3-4 слов.

4) Связная речь:

продолжать развивать у детей умения понимать речь педагога, отвечать на вопросы; рассказывать об окружающем в 2-4 предложениях.

5) Интерес к художественной литературе:

формировать у детей умение воспринимать небольшие по объёму потешки, сказки и рассказы с наглядным сопровождением (и без него);

побуждать договаривать и произносить четверостишия уже известных ребёнку стихов и песенок, воспроизводить игровые действия, движения персонажей;

поощрять отклик на ритм и мелодичность стихотворений, потешек; формировать умение в процессе чтения произведения повторять звуковые жесты;

развивать умение произносить звукоподражания, связанные с содержанием литературного материала (мяу-мяу, тик-так, баю-бай, ква-ква и тому подобное), отвечать на вопросы по содержанию прочитанных произведений;

побуждать рассматривать книги и иллюстрации вместе с педагогом и самостоятельно;

развивать восприятие вопросительных и восклицательных интонаций художественного произведения.

- Содержание:

1) Формирование словаря:

педагог развивает понимание речи и активизирует словарь, формирует умение по словесному указанию находить предметы по цвету, размеру ("Принеси красный кубик"), различать их местоположение, имитировать действия людей и движения животных; активизирует словарь детей: существительными, обозначающими названия транспортных средств, частей автомобиля, растений, фруктов, овощей, домашних животных и их детенышей; глаголами, обозначающими трудовые действия (мыть, стирать), взаимоотношения (помочь); прилагательными, обозначающими величину, цвет, вкус предметов; наречиями (сейчас, далеко). Педагог закрепляет у детей названия предметов и действий с предметами, некоторых особенностей предметов; названия некоторых трудовых действий и собственных действий; имена близких людей, имена детей группы; обозначения личностных качеств, особенностей внешности окружающих ребёнка взрослых и сверстников.

2) Звуковая культура речи:

педагог формирует у детей умение говорить внятно, не торопясь, правильно произносить гласные и согласные звуки. В звукопроизношении для детей характерно физиологическое смягчение практически всех согласных звуков. В словопроизношении ребёнок пытается произнести все слова, которые необходимы для выражения его мысли. Педагог поощряет детей использовать разные по сложности слова, воспроизводить ритм слова, формирует умение детей не пропускать слоги в словах, выражать свое отношение к предмету разговора при помощи разнообразных вербальных и невербальных средств. У детей проявляется эмоциональная непроизвольная выразительность речи.

3) Грамматический строй речи:

педагог помогает детям овладеть умением правильно использовать большинство основных грамматических категорий: окончаний существительных; уменьшительно-ласкательных суффиксов; поощряет словотворчество, формирует умение детей выражать свои мысли посредством трех-, четырехсловных предложений.

4) Связная речь:

педагог формирует у детей умения рассказывать в 2-4 предложениях о нарисованном на картинке, об увиденном на прогулке, активно включаться в речевое взаимодействие, направленное на развитие умения понимать обращенную речь с опорой и без опоры на наглядность; побуждает детей проявлять интерес к общению со взрослыми и сверстниками, вступать в контакт с окружающими, выражать свои мысли, чувства, впечатления, используя речевые средства и элементарные этикетные формулы общения, реагировать на обращение с использованием доступных речевых средств, отвечать на вопросы педагога с использованием фразовой речи или формы простого предложения, относить к себе речь педагога, обращенную к группе детей, понимать её содержание;

педагог развивает у детей умение использовать инициативную разговорную речь как средство общения и познания окружающего мира, употреблять в речи предложения разных типов, отражающие связи и зависимости объектов.

### **2.1.3.3. От 3 лет до 4 года.**

- Задачи:

1) Формирование словаря:

обогащение словаря: закреплять у детей умение различать и называть части предметов, качества предметов, сходные по назначению предметы, понимать обобщающие слова;

активизация словаря: активизировать в речи слова, обозначающие названия предметов ближайшего окружения.

2) Звуковая культура речи:

продолжать закреплять у детей умение внятно произносить в словах все гласные и согласные звуки, кроме шипящих и сонорных. Выбатывать правильный темп речи, интонационную выразительность; отчетливо произносить слова и короткие фразы.

3) Грамматический строй речи:

продолжать формировать у детей умения согласовывать слова в роде, числе, падеже; употреблять существительные с предлогами, использовать в речи имена существительные в форме единственного и множественного числа, обозначающие животных и их детенышей; существительных в форме множественного числа в родительном падеже; составлять предложения с однородными членами. Закреплять у детей умения образовывать повелительную форму глаголов, использовать приставочный способ для образования глаголов, знакомить детей с образованием звукоподражательных глаголов. Совершенствовать у детей умение пользоваться в речи разными способами словообразования.

4) Связная речь:

продолжать закреплять у детей умение отвечать на вопросы педагога при рассматривании предметов, картин, иллюстраций; свободно вступать в общение со взрослыми и детьми, пользоваться простыми формулами речевого этикета. Воспитывать умение повторять за педагогом рассказ из 3-4 предложений об игрушке или по содержанию картины, побуждать участвовать в драматизации отрывков из знакомых сказок. Подводить детей к пересказыванию литературных произведений, формировать умение воспроизводить текст знакомой сказки или короткого рассказа сначала по вопросам педагога, а затем совместно с ним.

5) Подготовка детей к обучению грамоте:

формировать умение вслушиваться в звучание слова, знакомить детей с терминами "слово", "звук" в практическом плане.

6) Интерес к художественной литературе:

обогащать опыт восприятия жанров фольклора (потешки, песенки, прибаутки, сказки о животных) и художественной литературы (небольшие авторские сказки, рассказы, стихотворения);

формировать навык совместного слушания выразительного чтения и рассказывания (с наглядным сопровождением и без него);

способствовать восприятию и пониманию содержания и композиции текста (поступки персонажей, последовательность событий в сказках, рассказах);

формировать умение внятно, не спеша произносить небольшие потешки и стихотворения, воспроизводить короткие ролевые диалоги из сказок и прибауток в играх-драматизациях, повторять за педагогом знакомые строчки и рифмы из стихов, песенок, пальчиковых игр;

поддерживать общение детей друг с другом и с педагогом в процессе совместного рассматривания книжек-картинок, иллюстраций;

поддерживать положительные эмоциональные проявления (улыбки, смех, жесты) детей в процессе совместного слушания художественных произведений.

- Содержание:

1) Формирование словаря:

обогащение словаря: педагог обогащает словарь детей за счет расширения представлений о людях, предметах, частях предметов (у рубашки - рукава, воротник, пуговица), качеств предметов (величина, цвет, форма, материал), некоторых сходных по назначению предметов (стул - табурет), объектах природы ближайшего окружения, их действиях, ярко выраженных особенностях, формирует у детей умение понимать обобщающие слова (мебель, одежда);

активизация словаря: педагог формирует у детей умение использовать в речи названия предметов и объектов ближайшего окружения, знать их назначение, части и свойства, действия с ними; названия действий гигиенических процессов умывания, одевания, купания, еды, ухода за внешним видом и поддержания порядка; названия некоторых качеств и свойств предметов; материалов; объектов и явлений природы.

2) Звуковая культура речи:

педагог продолжает развивать у детей звуковую и интонационную культуру речи, фонематический слух, умение правильно произносить гласные звуки; твердые и мягкие согласные звуки ([м], [б], [п], [т], [д], [н], [к], [г], [х], [ф], [в], [л], [с], [ц]); слышать специально интонируемый в речи педагога звук, формирует правильное речевое дыхание, слуховое внимание, моторику речевого аппарата, совершенствует умение детей воспроизводить ритм стихотворения.

3) Грамматический строй речи:

педагог формирует у детей умения использовать в речи и правильно согласовывать прилагательные и существительные в роде, падеже, употреблять существительные с

предлогами (в, на, под, за), использовать в речи названия животных и их детенышей в единственном и множественном числе (кошка - котенок, котята); составлять простое распространенное предложение и с помощью педагога строить сложные предложения;

педагог закрепляет овладение детьми разными способами словообразования (наименования предметов посуды с помощью суффиксов), формирует умение образовывать повелительную форму глаголов (беги, лови), использовать приставочный способ для образования глаголов (вошел - вышел), образовывать звукоподражательные глаголы (чирикает).

#### 4) Связная речь:

педагог развивает у детей следующие умения: по инициативе взрослого называть членов своей семьи, знакомых литературных героев и их действия на картинках, разговаривать о любимых игрушках; элементарно договариваться со сверстником о совместных действиях в игровом общении; с помощью педагога определять и называть ярко выраженные эмоциональные состояния детей, учитывать их при общении: пожалеть, развеселить, использовать ласковые слова. Педагог закрепляет у детей умения использовать основные формы речевого этикета в разных ситуациях общения;

педагог способствует освоению умений диалогической речи: отвечать на вопросы и обращения педагога; сообщать о своих впечатлениях, желаниях; задавать вопросы в условиях наглядно представленной ситуации общения. Педагог формирует умения у детей использовать дружелюбный, спокойный тон, речевые формы вежливого общения со взрослыми и сверстниками: здороваться, прощаться, благодарить, выражать просьбу, знакомиться, развивает у детей умения отвечать на вопросы, используя форму простого предложения или высказывания из 2-3 простых фраз;

педагог способствует освоению умений монологической речи: по вопросам составлять рассказ по картинке из 3-4 предложений; совместно с педагогом пересказывать хорошо знакомые сказки; читать наизусть короткие стихотворения, слушать чтение детских книг и рассматривать иллюстрации.

#### 5) Подготовка детей к обучению грамоте:

педагог формирует у детей умение вслушиваться в звучание слова, закрепляет в речи детей термины "слово", "звук" в практическом плане.

### **2.1.3.4. От 4 лет до 5 лет.**

#### - Задачи:

##### 1) Развитие словаря:

обогащение словаря: вводить в словарь детей существительные, обозначающие профессии, глаголы, трудовые действия. Продолжать учить детей определять и называть местоположение предмета, время суток, характеризовать состояние и настроение людей;

активизация словаря: закреплять у детей умения использовать в речи существительные, обозначающие названия частей и деталей предметов, прилагательные, обозначающие свойства предметов, наиболее употребительные глаголы, наречия и предлоги; употреблять существительные с обобщающим значением.

##### 2) Звуковая культура речи:

закреплять правильное произношение гласных и согласных звуков, отрабатывать произношение свистящих, шипящих и сонорных звуков. Продолжать работу над дикцией: совершенствовать отчетливое произношение слов и словосочетаний. Проводить работу по развитию фонематического слуха: учить различать на слух и называть слова с определенным звуком. Совершенствовать интонационную выразительность речи.

##### 3) Грамматический строй речи:

продолжать формировать у детей умение правильно согласовывать слова в предложении. Совершенствовать умения: правильно использовать предлоги в речи; образовывать форму множественного числа существительных, обозначающих детенышей животных, употреблять эти существительные в именительном и родительном падежах; правильно использовать форму множественного числа родительного падежа существительных; употреблять формы повелительного наклонения глаголов; использовать простые сложносочиненные и сложноподчиненные предложения; правильно понимать и употреблять предлоги с пространственным значением (в, под, между, около); правильно образовывать названия предметов посуды.

##### 4) Связная речь:

продолжать совершенствовать диалогическую речь детей. Закреплять у детей умение поддерживать беседу: задавать вопросы по поводу предметов, их качеств,



действий с ними, взаимоотношений с окружающими, правильно по форме и содержанию отвечать на вопросы. Поддерживать стремление детей рассказывать о своих наблюдениях, переживаниях; пересказывать небольшие сказки и рассказы, знакомые детям и вновь прочитанные; составлять по образцу небольшие рассказы о предмете, игрушке, по содержанию сюжетной картины. Воспитывать культуру общения: формирование умений приветствовать родных, знакомых, детей по группе. Использовать формулы речевого этикета при ответе по телефону, при вступлении в разговор с незнакомыми людьми, при встрече гостей. Развивать коммуникативно-речевые умения у детей (умение вступить, поддержать и завершить общение).

5) Подготовка детей к обучению грамоте:

продолжать знакомить с терминами "слово", "звук" практически, учить понимать и употреблять эти слова при выполнении упражнений, в речевых играх. Знакомить детей с тем, что слова состоят из звуков, звучат по-разному и сходно, звуки в слове произносятся в определенной последовательности, могут быть разные по длительности звучания (короткие и длинные). Формировать умения различать на слух твердые и мягкие согласные (без выделения терминов), определять и изолированно произносить первый звук в слове, называть слова с заданным звуком; выделять голосом звук в слове: произносить заданный звук протяжно, громче, четче, чем он произносится обычно, называть изолированно.

6) Интерес к художественной литературе:

обогащать опыт восприятия жанров фольклора (загадки, считалки, заклички, сказки о животных, волшебные сказки) и художественной литературы (авторские сказки, рассказы, стихотворения); знать основные особенности жанров литературных произведений;

развивать способность воспринимать содержание и форму художественных произведений (устанавливать причинно-следственные связи в повествовании, понимать главные характеристики героев; привлекать внимание детей к ритму поэтической речи, образным характеристикам предметов и явлений);

развивать художественно-речевые и исполнительские умения (выразительное чтение наизусть потешек, прибауток, стихотворений; выразительное исполнение ролей в инсценировках; пересказ небольших рассказов и сказок);

воспитывать ценностное отношение к книге, уважение к творчеству писателей и иллюстраторов.

- Содержание:

1) Развитие словаря:

педагог формирует у детей умение использовать в речи названия предметов и материалов, из которых они изготовлены; названия живых существ и сред их обитания, некоторые трудовые процессы; слова, обозначающие части предметов, объектов и явлений природы, их свойства и качества: цветовые оттенки, вкусовые качества, степени качества объектов, явлений; употреблять слова, обозначающие некоторые родовые и видовые обобщения, а также лежащие в основе этих обобщений существенные признаки; слова извинения, участия, эмоционального сочувствия.

2) Звуковая культура речи:

педагог помогает детям овладеть правильным произношением звуков родного языка и словопроизношением, развивает у детей звуковую и интонационную культуру речи, фонематический слух, закрепляет у детей умения правильно произносить свистящие и шипящие звуки; четко воспроизводить фонетический и морфологический рисунок слова; формирует умения говорить внятно, в среднем темпе, голосом средней силы, выразительно читать стихи, регулируя интонацию, тембр, силу голоса и ритм речи в зависимости от содержания стихотворения.

3) Грамматический строй речи:

педагог формирует у детей умение использовать полные, распространенные простые с однородными членами и сложноподчиненные предложения для передачи временных, пространственных, причинно-следственных связей; правильно употреблять суффиксы и приставки при словообразовании; использовать систему окончаний существительных, прилагательных, глаголов для оформления речевого высказывания.

4) Связная речь:

педагог развивает у детей связную, грамматически правильную диалогическую и монологическую речь, обучает детей использовать вопросы поискового характера ("Почему?", "Зачем?", "Для чего?"); составлять описательные рассказы из 5-6 предложений о предметах и повествовательные рассказы из личного опыта; использовать элементарные формы объяснительной речи;

педагог развивает у детей речевое творчество, умения сочинять повествовательные рассказы по игрушкам, картинам; составлять описательные загадки об игрушках, объектах природы; поддерживает инициативность и самостоятельность ребёнка в речевом общении со взрослыми и сверстниками; формирует умение использовать в практике общения описательные монологи и элементы объяснительной речи;

педагог развивает у детей умения использовать вариативные формы приветствия, прощания, благодарности, обращения с просьбой, поддерживает стремление детей задавать и правильно формулировать вопросы, при ответах на вопросы использовать элементы объяснительной речи, развивает умение пересказывать сказки, составлять описательные рассказы о предметах и объектах, по картинкам;

педагог помогает детям осваивать умения вступать в речевое общение с окружающими, задавать вопросы, отвечать на вопросы, слушать ответы других детей, использовать разные типы реплик, рассказывать о событиях, приглашать к деятельности; адекватно реагировать на эмоциональное состояние собеседника речевым высказыванием. Педагог формирует у детей умение участвовать в коллективном разговоре, поддерживая общую беседу, не перебивая собеседников, использовать средства интонационной речевой выразительности, элементы объяснительной речи при разрешении конфликтов, закрепляет у детей умения использовать в речи вариативные формы приветствия; прощания; обращения к взрослым и сверстникам с просьбой, благодарности, обиды, жалобы, формирует у детей навыки обращаться к сверстнику по имени, к взрослому - по имени и отчеству.

#### 5) Подготовка детей к обучению грамоте:

педагог закрепляет у детей умение понимать термины "слово", "звук", использовать их в речи; формирует представления о том, что слова состоят из звуков, могут быть длинными и короткими; формирует умение сравнивать слова по протяженности; помогает детям осваивать начальные умения звукового анализа слов: самостоятельно произносить слова, интонационно подчеркивая в них первый звук; узнавать слова на заданный звук.

### **2.1.3.5. От 5 лет до 6 лет.**

#### - Задачи:

##### 1) Формирование словаря:

обогащение словаря: вводить в словарь детей существительные, обозначающие профессии (каменщик, тракторист, швея); названия техники (экскаватор, комбайн); прилагательные, обозначающие признаки предметов; наречия, характеризующие отношение людей к труду (старательно, бережно); глаголы, характеризующие трудовую деятельность людей. Упражнять детей в умении подбирать слова со сходными значениями (синонимы) и противоположными значениями (антонимы);

активизация словаря: закреплять у детей умение правильно, точно по смыслу употреблять в речи существительные, прилагательные, глаголы, наречия, предлоги, использовать существительные с обобщающим значением (строитель, хлебороб).

##### 2) Звуковая культура речи:

закреплять правильное, отчетливое произношение всех звуков родного языка; умение различать на слух и отчетливо произносить часто смешиваемые звуки (с-ш, ж-з); определять место звука в слове. Продолжать развивать фонематический слух. Отрабатывать интонационную выразительность речи.

##### 3) Грамматический строй речи:

совершенствовать умение детей согласовывать в предложении существительные с числительными, существительные с прилагательным, образовывать множественное число существительных, обозначающих детенышей животных. Развивать умения пользоваться несклоняемыми существительными (метро); образовывать по образцу однокоренные слова (кот-котенок-котище), образовывать существительные с увеличительными, уменьшительными, ласкательными суффиксами и улавливать оттенки в значении слов;

познакомить с разными способами образования слов. Продолжать совершенствовать у детей умение составлять по образцу простые и сложные предложения; при инсценировках пользоваться прямой и косвенной речью.

##### 4) Связная речь:

совершенствовать диалогическую и монологическую формы речи: закреплять умения поддерживать непринужденную беседу, задавать вопросы, правильно отвечать на вопросы педагога и детей; объединять в распространенном ответе реплики других детей, отвечать на один и тот же вопрос по-разному (кратко и распространенно). Закреплять умение

участвовать в общей беседе, внимательно слушать собеседника, не перебивать его, не отвлекаться. Поощрять разговоры детей по поводу игр, прочитанных книг, просмотренных фильмов. Продолжать формировать у детей умение использовать разнообразные формулы речевого этикета, употреблять их без напоминания; формировать культуру общения: называть взрослых по имени и отчеству, на "вы", называть друг друга ласковыми именами, во время разговора не опускать голову, смотреть в лицо собеседнику, не вмешиваться в разговор взрослых. Развивать коммуникативно-речевые умения, умение связно, последовательно и выразительно пересказывать небольшие литературные произведения (сказки, рассказы) без помощи вопросов педагога, выразительно передавая диалоги действующих лиц, характеристики персонажей, формировать умение самостоятельно составлять по плану и образцу небольшие рассказы о предмете, по картине, набору картинок, составлять письма (педагогу, другу); составлять рассказы из опыта, передавая хорошо знакомые события. Формировать умение составлять небольшие рассказы творческого характера по теме, предложенной педагогом.

5) Подготовка детей к обучению грамоте;

формировать у детей умение производить анализ слов различной звуковой структуры, выделять словесное ударение и определять его место в структуре слова, качественно характеризовать выделяемые звуки (гласные, твердый согласный, мягкий согласный, ударный гласный, безударный гласный звук), правильно употреблять соответствующие термины. Познакомить детей со словесным составом предложения и звуковым составом слова.

6) Интерес к художественной литературе:

обогащать опыт восприятия жанров фольклора (потешки, песенки, прибаутки, сказки о животных, волшебные сказки) и художественной литературы (небольшие авторские сказки, рассказы, стихотворения);

развивать интерес к произведениям познавательного характера;

формировать положительное эмоциональное отношение к "чтению с продолжением" (сказка-повесть, цикл рассказов со сквозным персонажем);

формировать избирательное отношение к известным произведениям фольклора и художественной литературы, поддерживать инициативу детей в выборе произведений для совместного слушания (в том числе и повторное);

формировать представления о некоторых жанровых, композиционных, языковых особенностях произведений: поговорка, загадка, считалка, скороговорка, народная сказка, рассказ, стихотворение;

углублять восприятие содержания и формы произведений (оценка характера персонажа с опорой на его портрет, поступки, мотивы поведения и другие средства раскрытия образа; ритм в поэтическом тексте; рассматривание иллюстраций разных художников к одному и тому же произведению);

совершенствовать художественно-речевые и исполнительские умения (выразительное чтение наизусть потешек, прибауток, стихотворений; выразительное чтение по ролям в инсценировках; пересказ близко к тексту);

развивать образность речи и словесное творчество (умения выделять из текста образные единицы, понимать их значение; составлять короткие рассказы по потешке, прибаутке).

- Содержание:

1) Формирование словаря:

педагог осуществляет обогащение словаря за счет расширения представлений о явлениях социальной жизни, взаимоотношениях и характерах людей; за счет слов, обозначающих: названия профессий, учреждений, предметов и инструментов труда, техники, помогающей в работе, трудовые действия и качество их выполнения; личностные характеристики человека, его состояния и настроения, внутренние переживания; социально-нравственные категории, оттенки цвета, тонкое дифференцирование формы, размера и других признаков объекта; названия исследовательских действий, необходимых для выявления качеств и свойств предметов. Педагог закрепляет у детей умение обобщать предметы: объединять их в группы по существенным признакам.

2) Звуковая культура речи:

педагог развивает у детей звуковую и интонационную культуру речи, фонематический слух, способствует освоению правильного произношения сонорных звуков ([л], [л'], [р], [р']); упражняет в чистом звукопроизношении в процессе повседневного речевого общения и при звуковом анализе слов; формирует умение использовать средства интонационной

выразительности при чтении стихов, пересказе литературных произведений, в процессе общения (самостоятельное изменение темпа, ритма речи, силы и тембра голоса в зависимости от содержания).

**3) Грамматический строй речи:**

педагог формирует у детей умение грамматически правильно использовать в речи: несклоняемые существительные, слова, имеющие только множественное или только единственное число, глаголы "одеть" и "надеть", существительные множественного числа в родительном падеже; образовывать слова, пользуясь суффиксами, приставками.

**4) Связная речь:**

педагог способствует развитию у детей монологической речи, формирует умение замечать и доброжелательно исправлять ошибки в речи сверстников, обогащает представления детей о правилах речевого этикета, развивает умение соблюдать этику общения в условиях коллективного взаимодействия, поддерживает интерес детей к рассказыванию по собственной инициативе, поощряет использование в диалоге разных типов реплик;

педагог помогает детям осваивать этикет телефонного разговора, столового, гостевого этикета, этикет взаимодействия в общественных местах; использовать невербальные средства общения (мимика, жесты, позы); принятые нормы вежливого речевого общения; участвовать в коллективных разговорах, использовать разные виды деятельности и речевые ситуации для развития диалогической речи;

педагог формирует у детей умения самостоятельно строить игровые и деловые диалоги; пересказывать литературные произведения по ролям, по частям, правильно передавая идею и содержание, пользоваться прямой и косвенной речью; с помощью педагога определять и воспроизводить логику описательного рассказа; в описательных рассказах о предметах, объектах и явлениях природы использовать прилагательные и наречия; сочинять сюжетные рассказы по картине, из личного опыта; с помощью педагога строить свой рассказ в соответствии с логикой повествования; в повествовании отражать типичные особенности жанра сказки или рассказа;

педагог развивает у детей речевое творчество, формирует интерес к самостоятельному сочинению, созданию разнообразных видов творческих рассказов: придумывание продолжения и окончания к рассказу, рассказы по аналогии, рассказы по плану педагога, по модели. Педагог закрепляет у детей умение внимательно выслушивать рассказы сверстников, замечать речевые ошибки и доброжелательно исправлять их; использовать элементы речи - доказательства при отгадывании загадок, в процессе совместных игр, в повседневном общении, помогает детям осваивать умения находить в текстах литературных произведений сравнения, эпитеты; использовать их при сочинении загадок, сказок, рассказов.

**5) Подготовка детей к обучению грамоте:**

педагог помогает детям осваивать представления о существовании разных языков, термины "слово", "звук", "буква", "предложение", "гласный звук" и "согласный звук", проводить звуковой анализ слова, делить на слоги двух-, трехслоговые слова; осуществлять звуковой анализ простых трехзвуковых слов: интонационно выделять звуки в слове, различать гласные и согласные звуки, определять твердость и мягкость согласных, составлять схемы звукового состава слова; составлять предложения по живой модели; определять количество и последовательность слов в предложении. Педагог развивает мелкую моторику кистей рук детей с помощью раскрашивания, штриховки, мелких мозаик.

### **2.1.3.6. От 6 лет до 7 лет**

**- Задачи:**

**1) Формирование словаря:**

обогащение словаря: расширять запас слов, обозначающих название предметов, действий, признаков. Закреплять у детей умения использовать в речи синонимы, существительные с обобщающими значениями. Вводить в словарь детей антонимы, многозначные слова;

активизация словаря: совершенствовать умение использовать разные части речи точно по смыслу.

**2) Звуковая культура речи:**

совершенствовать умение различать на слух и в произношении все звуки родного языка. Отрабатывать дикцию: внятно и отчетливо произносить слова и словосочетания с естественной интонацией. Совершенствовать фонематический слух: называть слова с

определенным звуком, находить слова с этим звуком в предложении, определять место звука в слове (в начале, в середине, в конце). Развивать интонационную сторону речи (мелодика, ритм, тембр, сила голоса, темп).

3) Грамматический строй речи:

закреплять умение согласовывать существительные с числительными, существительные с прилагательными, образовывать по образцу существительные с суффиксами, глаголы с приставками, сравнительную и превосходную степени имен прилагательных. Совершенствовать умение детей образовывать однокоренные слова, использовать в речи сложные предложения разных видов.

4) Связная речь:

совершенствовать диалогическую и монологическую формы речи. Закреплять умение отвечать на вопросы и задавать их, воспитывать культуру речевого общения. Продолжать развивать коммуникативно-речевые умения. Продолжать учить детей самостоятельно, выразительно, последовательно, без повторов передавать содержание литературного текста, использовать в пересказе выразительные средства, характерные для произведения. Совершенствовать умение составлять рассказы о предмете, по картине, по серии сюжетных картинок. Продолжать учить детей составлять небольшие рассказы из личного опыта, творческие рассказы без наглядного материала. Закреплять умение составлять рассказы и небольшие сказки. Формировать умения строить разные типы высказывания (описание, повествование, рассуждение), соблюдая их структуру и используя разнообразные типы связей между предложениями и между частями высказывания.

5) Подготовка детей к обучению грамоте:

упражнять в составлении предложений из 2-4 слов, членении простых предложений на слова с указанием их последовательности. Формировать у детей умение делить слова на слоги, составлять слова из слогов, делить на слоги трехсложные слова с открытыми слогами; знакомить детей с буквами; читать слоги, слова, простые предложения из 2-3 слов.

6) Интерес к художественной литературе:

формировать отношение детей к книге как эстетическому объекту, поддерживать положительные эмоциональные проявления детей (радость, удовольствие при слушании произведений);

развивать интерес к изданиям познавательного и энциклопедического характера; знакомить с разнообразными по жанру и тематике художественными произведениями;

формировать положительное эмоциональное отношение к "чтению с продолжением" (сказка-повесть, цикл рассказов со сквозным персонажем);

формировать представления о жанровых, композиционных и языковых особенностях жанров литературы: литературная сказка, рассказ, стихотворение, басня, пословица, небылица, былина;

углублять восприятие содержания и формы произведений (оценка характера персонажа с опорой на его портрет, поступки, мотивы поведения и другие средства раскрытия образа; развитие поэтического слуха);

поддерживать избирательные интересы детей к произведениям определенного жанра и тематики;

развивать образность речи и словесное творчество (составление сравнений, метафор, описательных и метафорических загадок, сочинение текстов сказочного и реалистического характера, создание рифмованных строк).

- Содержание:

1) Формирование словаря:

педагог формирует у детей умения подбирать точные слова для выражения мысли; выполнять операцию классификации - деления освоенных понятий на группы на основе выявленных признаков, использовать в речи средства языковой выразительности: антонимы, синонимы, многозначные слова, метафоры, олицетворения.

2) Звуковая культура речи:

педагог способствует автоматизации и дифференциации сложных для произношения звуков в речи; проводит работу по исправлению имеющихся нарушений в звукопроизношении.

3) Грамматический строй речи:

педагог развивает у детей умения образовывать сложные слова посредством слияния основ, самостоятельно использовать в речи разные типы предложений в

соответствии с содержанием высказывания, с помощью игр и упражнений закрепляет умения согласовывать существительные с числительными, существительные с прилагательными, образовывать по образцу существительные с суффиксами, глаголы с приставками, сравнительную и превосходную степени имен прилагательных.

#### 4) Связная речь:

педагог подводит детей к осознанному выбору этикетной формы в зависимости от ситуации общения, возраста собеседника, цели взаимодействия, формирует умение использовать средства языковой выразительности при сочинении загадок, сказок, стихотворений, помогает детям осваивать умения коллективного речевого взаимодействия при выполнении поручений и игровых заданий, употреблять вариативные этикетные формулы эмоционального взаимодействия с людьми, правила этикета в новых ситуациях. Например, формирует умение представить своего друга родителям (законным представителям), сверстникам. Педагог использует речевые ситуации и совместную деятельность для формирования коммуникативно-речевых умений у детей, закрепляет у детей умение пересказывать литературные произведения по ролям, близко к тексту, от лица литературного героя, передавая идею и содержание, выразительно воспроизводя диалоги действующих лиц, подводит к пониманию и запоминанию авторских средств выразительности, использованию их при пересказе, в собственной речи, умению замечать их в рассказах сверстников;

в описательных рассказах педагог формирует у детей умения передавать эмоциональное отношение к образам, используя средства языковой выразительности: метафоры, сравнения, эпитеты, гиперболы, олицетворения; самостоятельно определять логику описательного рассказа; использовать разнообразные средства выразительности; формирует умение составлять повествовательные рассказы по картине, из личного и коллективного опыта, по набору игрушек, закрепляет у детей умение строить свой рассказ, соблюдая структуру повествования, составлять рассказы-контаминации (сочетание описания и повествования; описания и рассуждения);

педагог развивает у детей способность самостоятельно использовать в процессе общения со взрослыми и сверстниками объяснительную речь, речь-доказательство, речевое планирование, помогает детям осваивать умения самостоятельно сочинять разнообразные виды творческих рассказов. В творческих рассказах закрепляет умение использовать личный и литературный опыт в зависимости от индивидуальных интересов и способностей; развивает у детей умение внимательно выслушивать рассказы сверстников, помогать им в случае затруднений, замечать речевые и логические ошибки, доброжелательно и конструктивно исправлять их.

#### 5) Подготовка детей к обучению грамоте:

педагог продолжает формировать у детей интерес к языку, осознанное отношение к языковым явлениям, помогает освоить звуковой анализ четырехзвучных и пятизвучных слов; закрепляет умение интонационно выделять звуки в слове, определять их последовательность, давать им характеристику, составлять схемы слова, выделять ударный гласный звука в слове; определять количество и последовательность слов в предложении; составлять предложения с заданным количеством слов; ориентироваться на листе, выполнять графические диктанты; штриховку в разных направлениях, обводку; знать названия букв, читать слоги.

**2.1.3.7. Решение совокупных задач воспитания** в рамках образовательной области "Речевое развитие" направлено на приобщение детей к ценностям "Культура" и "Красота", что предполагает:

владение формами речевого этикета, отражающими принятые в обществе правила и нормы культурного поведения;

воспитание отношения к родному языку как ценности, умения чувствовать красоту языка, стремления говорить красиво (на правильном, богатом, образном языке).

### 2.1.4. Художественно-эстетическое развитие.

#### 2.1.4.1. От 1 года до 2 лет.

##### - Задачи:

1) от 1 года до 1 года 6 месяцев:

формировать у детей эмоциональный отклик на музыку (жестом, мимикой, подпеванием, движениями), желание слушать музыкальные произведения;

создавать у детей радостное настроение при пении, движениях и игровых действиях под музыку;

2) от 1 года 6 месяцев до 2 лет:

развивать у детей способность слушать художественный текст и активно (эмоционально) реагировать на его содержание;

обеспечивать возможности наблюдать за процессом рисования, лепки взрослого, вызывать к ним интерес;

поощрять у детей желание рисовать красками, карандашами, фломастерами, предоставляя возможность ритмично заполнять лист бумаги яркими пятнами, мазками, линиями;

развивать у детей умение прислушиваться к словам песен и воспроизводить звукоподражания и простейшие интонации;

развивать у детей умение выполнять под музыку игровые и плясовые движения, соответствующие словам песни и характеру музыки.

- Содержание:

1) От 1 года до 1 года 6 месяцев - педагог приобщает детей к восприятию веселой и спокойной музыки. Формирует умение различать на слух звучание разных по тембру музыкальных инструментов (барабан, флейта или дудочка). Педагог содействует пониманию детьми содержания понравившейся песенки, помогает подпевать (как могут, умеют). Формирует у детей умение заканчивать петь вместе со взрослым. Педагог развивает у детей умение ходить под музыку, выполнять простейшие плясовые движения (пружинка, притопывание ногой, переступание с ноги на ногу, прихлопывание в ладоши, помахивание погремушкой, платочком; кружение, вращение руками - "фонарики"). В процессе игровых действий педагог развивает у детей интерес и желание передавать движения, связанные с образом (птичка, мишка, заяка).

2) От 1 года 6 месяцев до 2 лет - педагог формирует у детей эмоциональное восприятие знакомого музыкального произведения, желание дослушать его до конца. Формирует у детей умение различать тембровое звучание музыкальных инструментов (дудочка, барабан, гармошка, флейта), показывать инструмент (один из двух или трех), на котором взрослый исполнял мелодию.

Педагог поощряет самостоятельную активность у детей (звукоподражание, подпевание слов, фраз, несложных попевок и песенок). Продолжает развивать умение у детей двигаться под музыку в соответствии с её характером, выполнять движения самостоятельно. Педагог развивает умение у детей вслушиваться в музыку и с изменением характера её звучания изменять движения (переходить с ходьбы на притопывание, кружение). Формирует у детей умение чувствовать характер музыки и передавать его игровыми действиями (мишка идет, заяка прыгает, птичка клюет).

Педагог поощряет экспериментирование детей с красками, глиной, пластилином. Педагог формирует у детей умение рисовать на больших цветных листах бумаги, обращая внимание на красоту цветных пятен. Процесс рисования, лепки носит характер совместных действий.

#### **2.1.4.2. От 2 лет до 3 лет.**

- Задачи:

1) приобщение к искусству:

развивать у детей художественное восприятие (смотреть, слушать и испытывать радость) в процессе ознакомления с произведениями музыкального, изобразительного искусства, природой;

интерес, внимание, любознательность, стремление к эмоциональному отклику детей на отдельные эстетические свойства и качества предметов и явлений окружающей действительности;

развивать отзывчивость на доступное понимание произведений искусства, интерес к музыке (в процессе прослушивания классической и народной музыки), изобразительному искусству (в процессе рассматривания и восприятия красоты иллюстраций, рисунков, изделия декоративно-прикладного искусства);

познакомить детей с народными игрушками (дымковской, богородской, матрешкой и другими);

поддерживать интерес к малым формам фольклора (пестушки, заклички, прибаутки);

поддерживать стремление детей выражать свои чувства и впечатления на основе эмоционально содержательного восприятия доступных для понимания произведений искусства или наблюдений за природными явлениями;

2) изобразительная деятельность:

воспитывать интерес к изобразительной деятельности (рисованию, лепке) совместно со взрослым и самостоятельно;

развивать положительные эмоции на предложение нарисовать, слепить;

научить правильно держать карандаш, кисть;

развивать сенсорные основы изобразительной деятельности: восприятие предмета разной формы, цвета (начиная с контрастных цветов);

включать движение рук по предмету при знакомстве с его формой;

познакомить со свойствами глины, пластилина, пластической массы;

развивать эмоциональный отклик детей на отдельные эстетические свойства и качества предметов в процессе рассматривания игрушек, природных объектов, предметов быта, произведений искусства;

3) конструктивная деятельность:

знакомить детей с деталями (кубик, кирпичик, трехгранная призма, пластина, цилиндр), с вариантами расположения строительных форм на плоскости;

развивать интерес к конструктивной деятельности, поддерживать желание детей строить самостоятельно;

4) музыкальная деятельность:

воспитывать интерес к музыке, желание слушать музыку, подпевать, выполнять простейшие танцевальные движения;

приобщать к восприятию музыки, соблюдая первоначальные правила: не мешать соседу вслушиваться в музыкальное произведение и эмоционально на него реагировать;

5) театрализованная деятельность:

пробуждать интерес к театрализованной игре путем первого опыта общения с персонажем (кукла Катя показывает концерт), расширения контактов со взрослым (бабушка приглашает на деревенский двор);

побуждать детей отзываться на игры-действия со звуками (живой и неживой природы), подражать движениям животных и птиц под музыку, под звучащее слово (в произведениях малых фольклорных форм);

способствовать проявлению самостоятельности, активности в игре с персонажами-игрушками;

развивать умение следить за действиями заводных игрушек, сказочных героев, адекватно реагировать на них;

способствовать формированию навыка перевоплощения в образы сказочных героев;

создавать условия для систематического восприятия театрализованных выступлений педагогического театра (взрослых).

6) культурно-досуговая деятельность:

создавать эмоционально-положительный климат в группе и ДОО, обеспечение у детей чувства комфортности, уюта и защищенности; формировать умение самостоятельной работы детей с художественными материалами;

привлекать детей к посильному участию в играх, театрализованных представлениях, забавах, развлечениях и праздниках;

развивать умение следить за действиями игрушек, сказочных героев, адекватно реагировать на них;

формировать навык перевоплощения детей в образы сказочных героев.

- Содержание:

Приобщение к искусству.

Педагог развивает у детей художественное восприятие; воспитывает эмоциональную отзывчивость на доступные пониманию детей произведения изобразительного искусства. Знакомит с народными игрушками: дымковской, богородской, матрешкой, ванькой-встанькой и другими, соответствующими возрасту детей. Педагог обращает внимание детей на характер игрушек (веселая, забавная и так далее), их форму, цветовое оформление. Педагог воспитывает интерес к природе и отражению представлений (впечатлений) в доступной изобразительной и музыкальной деятельности.

Изобразительная деятельность.

1) Рисование:



педагог продолжает развивать у детей художественное восприятие; способствует обогащению их сенсорного опыта путем выделения формы предметов, обведения их по контуру поочередно то одной, то другой рукой; побуждает, поощряет и подводит детей к изображению знакомых предметов, предоставляя им свободу выбора;

педагог обращает внимание детей на то, что карандаш (кисть, фломастер) оставляет след на бумаге, если провести по ней отточенным концом карандаша (фломастером, ворсом кисти); учит следить за движением карандаша по бумаге;

педагог привлекает внимание детей к изображенным ими на бумаге разнообразным линиям, конфигурациям; побуждает задумываться над тем, что они нарисовали, на что это похоже; вызывать чувство радости от штрихов и линий, которые дети нарисовали сами; педагог побуждает детей к дополнению нарисованного изображения характерными деталями; к осознанному повторению ранее получившихся штрихов, линий, пятен, форм;

педагог развивает у детей эстетическое восприятие окружающих предметов; учит детей различать цвета карандашей, фломастеров, правильно называть их; рисовать разные линии (длинные, короткие, вертикальные, горизонтальные, наклонные), пересекать их, уподобляя предметам: ленточкам, платочкам, дорожкам, ручейкам, сосулькам, заборчику и другим; подводит детей к рисованию предметов округлой формы;

при рисовании педагог формирует у ребёнка правильную позу (сидеть свободно, не наклоняться низко над листом бумаги), свободная рука поддерживает лист бумаги, на котором рисует малыш; педагог учит держать карандаш и кисть свободно: карандаш - тремя пальцами выше отточенного конца, кисть - чуть выше железного наконечника; набирать краску на кисть, макая её всем ворсом в баночку, снимать лишнюю краску, прикасаясь ворсом к краю баночки.

## 2) Лепка:

педагог поощряет у детей интерес к лепке; знакомит с пластическими материалами: глиной, пластилином, пластической массой (отдавая предпочтение глине); учит аккуратно пользоваться материалами; педагог учит детей отламывать комочки глины от большого куска; лепить палочки и колбаски, раскатывая комочек между ладонями прямыми движениями; соединять концы палочки, плотно прижимая их друг к другу (колечко, бараночка, колесо и так далее); педагог учит раскатывать комочек глины круговыми движениями ладоней для изображения предметов круглой формы (шарик, яблоко, ягода и другие), сплющивать комочек между ладонями (лепешки, печенье, пряники); делать пальцами углубление в середине сплющенного комочка (миска, блюдце). Педагог учит соединять две вылепленные формы в один предмет: палочка и шарик (погремушка или грибок), два шарика (неваляшка) и тому подобное. Педагог приучает детей класть глину и вылепленные предметы на дощечку или специальную заранее подготовленную клеенку.

## Конструктивная деятельность.

В процессе игры с настольным и напольным строительным материалом педагог продолжает знакомить детей с деталями (кубик, кирпичик, трехгранная призма, пластина, цилиндр), с вариантами расположения строительных форм на плоскости. Педагог продолжает формировать умение у детей сооружать элементарные постройки по образцу, поддерживает желание строить что-то самостоятельно; способствует пониманию пространственных соотношений. Педагог учит детей пользоваться дополнительными сюжетными игрушками, соразмерными масштабам построек (маленькие машинки для маленьких гаражей и тому подобное). По окончании игры приучает убирать все на место. Знакомит детей с простейшими пластмассовыми конструкторами. Учит совместно с взрослым конструировать башенки, домики, машины. В летнее время педагог развивает интерес у детей к строительным играм с использованием природного материала (песок, вода, желуди, камешки и тому подобное)

## Музыкальная деятельность.

1) Слушание: педагог учит детей внимательно слушать спокойные и бодрые песни, музыкальные пьесы разного характера, понимать, о чем (о ком) поется, и эмоционально реагировать на содержание; учит детей различать звуки по высоте (высокое и низкое звучание колокольчика, фортепьяно, металлофона).

2) Пение: педагог вызывает активность детей при подпевании и пении; развивает умение подпевать фразы в песне (совместно с педагогом); поощряет сольное пение.

3) Музыкально-ритмические движения: педагог развивает у детей эмоциональность и образность восприятия музыки через движения; продолжает формировать у детей способность воспринимать и воспроизводить движения, показываемые взрослым (хлопать, притопывать ногой, полуприседать, совершать повороты кистей рук и так далее); учит

детей начинать движение с началом музыки и заканчивать с её окончанием; передавать образы (птичка летает, заяка прыгает, мишка косолапый идет); педагог совершенствует умение ходить и бегать (на носках, тихо; высоко и низко поднимая ноги; прямым галопом), выполнять плясовые движения в кругу, врассыпную, менять движения с изменением характера музыки или содержания песни.

**Театрализованная деятельность.**

Педагог пробуждает интерес детей к театрализованной игре, создает условия для её проведения. Формирует умение следить за развитием действия в играх-драматизациях и кукольных спектаклях, созданных силами взрослых и старших детей. Педагог учит детей имитировать характерные действия персонажей (птички летают, козленок скачет), передавать эмоциональное состояние человека (мимикой, позой, жестом, движением). Знакомит детей с приемами вождения настольных кукол. Учит сопровождать движения простой песенкой. Педагог поощряет у детей желание действовать с элементами костюмов (шапочки, воротнички и так далее) и атрибутами как внешними символами роли.

**Культурно-досуговая деятельность.**

Педагог создает эмоционально-положительный климат в группе и ДОО для обеспечения у детей чувства комфортности, уюта и защищенности; формирует у детей умение самостоятельной работы детей с художественными материалами. Привлекает детей к посильному участию в играх с пением, театрализованных представлениях (кукольный театр; инсценирование русских народных сказок), забавах, развлечениях (тематических, спортивных) и праздниках. Развивает умение следить за действиями игрушек, сказочных героев, адекватно реагировать на них. Формирует навык перевоплощения детей в образы сказочных героев.

#### **2.1.4.3. От 3 лет до 4 лет.**

**- Задачи:**

1) приобщение к искусству:

продолжать развивать художественное восприятие, подводить детей к восприятию произведений искусства (разглядывать и чувствовать);

воспитывать интерес к искусству;

формировать понимание красоты произведений искусства, потребность общения с искусством;

развивать у детей эстетические чувства при восприятии музыки, изобразительного, народного декоративно-прикладного искусства; содействовать возникновению положительного эмоционального отклика на красоту окружающего мира, выраженного в произведениях искусства;

формировать патриотическое отношение и чувство сопричастности к природе родного края, к семье в процессе музыкальной, изобразительной, театрализованной деятельности;

знакомить детей с элементарными средствами выразительности в разных видах искусства (музыке, изобразительном искусстве, театрализованной деятельности);

готовить детей к посещению кукольного театра, выставки детских работ и так далее;

приобщать детей к участию в концертах, праздниках в семье и ДОО: исполнение танца, песни, чтение стихов;

2) изобразительная деятельность:

формировать у детей интерес к занятиям изобразительной деятельностью;

формировать у детей знания в области изобразительной деятельности;

развивать у детей эстетическое восприятие;

формировать умение у детей видеть цельный художественный образ в единстве изобразительно-выразительных средств колористической, композиционной и смысловой трактовки;

формировать умение у детей в рисовании, лепке, аппликации изображать простые предметы и явления, передавая их образную выразительность;

находить связь между предметами и явлениями окружающего мира и их изображениями (в рисунке, лепке, аппликации);

развивать положительный эмоциональный отклик детей на эстетические свойства и качества предметов, на эстетическую сторону явлений природы и окружающего мира; отображать свои представления и впечатления об окружающем мире доступными графическими и живописными средствами;

формировать у детей способы зрительного и тактильного обследования различных объектов для обогащения и уточнения восприятия особенностей их формы, пропорций, цвета, фактуры;

вызывать у детей положительный эмоциональный отклик на красоту природы, произведения искусства (книжные иллюстрации, изделия народных промыслов, предметы быта и другое);

формировать умение у детей создавать как индивидуальные, так и коллективные композиции в рисунках, лепке, аппликации;

знакомить детей с народной игрушкой (филимоновской, дымковской, семеновской, богородской) для обогащения зрительных впечатлений и показа условно-обобщенной трактовки художественных образов;

переводить детей от рисования-подражания к самостоятельному творчеству;

3) конструктивная деятельность:

совершенствовать у детей конструктивные умения;

формировать умение у детей различать, называть и использовать основные строительные детали (кубики, кирпичики, пластины, цилиндры, трехгранные призмы); сооружать новые постройки, используя полученные ранее умения (накладывание, приставление, прикладывание);

формировать умение у детей использовать в постройках детали разного цвета;

4) музыкальная деятельность:

развивать у детей эмоциональную отзывчивость на музыку;

знакомить детей с тремя жанрами музыкальных произведений: песней, танцем, маршем;

формировать у детей умение узнавать знакомые песни, пьесы; чувствовать характер музыки (веселый, бодрый, спокойный), эмоционально на нее реагировать; выражать свое настроение в движении под музыку;

учить детей петь простые народные песни, попевки, прибаутки, передавая их настроение и характер;

поддерживать детское экспериментирование с немusикальными (шумовыми, природными) и музыкальными звуками и исследования качеств музыкального звука: высоты, длительности, динамики, тембра;

5) театрализованная деятельность:

воспитывать у детей устойчивый интерес детей к театрализованной игре, создавать условия для её проведения;

формировать положительные, доброжелательные, коллективные взаимоотношения;

формировать умение следить за развитием действия в играх-драматизациях и кукольных спектаклях, созданных силами взрослых и старших детей;

формировать умение у детей имитировать характерные действия персонажей (птички летают, козленок скачет), передавать эмоциональное состояние человека (мимикой, позой, жестом, движением).

познакомить детей с различными видами театра (кукольным, настольным, пальчиковым, театром теней, театром на фланелеграфе);

знакомить детей с приемами вождения настольных кукол;

формировать у детей умение сопровождать движения простой песенкой;

вызывать желание действовать с элементами костюмов (шапочки, воротнички и так далее) и атрибутами как внешними символами роли;

формировать у детей интонационную выразительность речи в процессе театрально-игровой деятельности;

развивать у детей диалогическую речь в процессе театрально-игровой деятельности;

формировать у детей умение следить за развитием действия в драматизациях и кукольных спектаклях;

формировать у детей умение использовать импровизационные формы диалогов действующих лиц в хорошо знакомых сказках;

6) культурно-досуговая деятельность:

способствовать организации культурно-досуговой деятельности детей по интересам, обеспечивая эмоциональное благополучие и отдых;

помогать детям организовывать свободное время с интересом;

создавать условия для активного и пассивного отдыха;

создавать атмосферу эмоционального благополучия в культурно-досуговой деятельности;

развивать интерес к просмотру кукольных спектаклей, прослушиванию музыкальных и литературных произведений;

формировать желание участвовать в праздниках и развлечениях;

формировать основы праздничной культуры и навыки общения в ходе праздника и развлечения.

- Содержание:

Приобщение к искусству.

1) Педагог подводит детей к восприятию произведений искусства, содействует возникновению эмоционального отклика на музыкальные произведения, произведения народного и профессионального изобразительного искусства. Знакомит детей с элементарными средствами выразительности в разных видах искусства (цвет, звук, форма, движение, жесты, интонация), подводит к различению видов искусства через художественный образ. Педагог формирует у детей умение сосредотачивать внимание на эстетическую сторону предметно-пространственной среды, природных явлений.

2) Педагог формирует у детей патриотическое отношение и чувства сопричастности к природе родного края, к семье в процессе музыкальной, изобразительной, театрализованной деятельности.

3) Педагог в процессе ознакомления с народным искусством: глиняными игрушками, игрушками из соломы и дерева, предметами быта и одежды; скульптурой малых форм; репродукциями картин русских художников, с детскими книгами (иллюстрации художников Ю. Васнецова, В. Сутеева, Е. Чарушина), с близкими детскому опыту живописными образами, формирует у ребёнка эстетическое и эмоционально-нравственное отношение к отражению окружающей действительности в изобразительном искусстве и художественных произведениях.

4) Педагог развивает у детей эстетическое восприятие, умение видеть красоту и своеобразие окружающего мира, вызывать у детей положительный эмоциональный отклик на красоту природы, поддерживать желание отображать полученные впечатления в продуктивных видах художественно-эстетической деятельности.

5) Педагог начинает приобщать детей к посещению кукольного театра, различных детских художественных выставок.

Изобразительная деятельность.

Педагог формирует у детей интерес к занятиям изобразительной деятельностью; воспитывает у детей художественный вкус и чувство гармонии; продолжает развивать у детей художественное восприятие, закрепляет у детей умение выделять цвет, форму, величину как особые свойства предметов, группировать однородные предметы по нескольким сенсорным признакам: величине, форме, цвету, активно включая все органы чувств; учит детей видеть и восхищаться красотой изображенных предметов (формой, цветом) на картинах и при рассматривании народных игрушек, декоративно-прикладных изделий.

1) Рисование:

педагог формирует у детей интерес к рисованию; умение передавать в рисунках красоту окружающих предметов и природы (голубое небо с белыми облаками; кружащиеся на ветру и падающие на землю разноцветные листья; снежинки и тому подобное);

продолжает учить правильно держать карандаш, фломастер, кисть, не напрягая мышц и не сжимая сильно пальцы; формирует навык свободного движения руки с карандашом и кистью во время рисования; учит детей набирать краску на кисть: аккуратно обмакивать её всем ворсом в баночку с краской, снимать лишнюю краску о край баночки легким прикосновением ворса, хорошо промывать кисть, прежде чем набрать краску другого цвета; приучает детей осушать промытую кисть о мягкую тряпочку или бумажную салфетку; закрепляет знание названий цветов (красный, синий, зеленый, желтый, белый, черный); знакомит детей с оттенками (розовый, голубой, серый); педагог обращает внимание детей на подбор цвета, соответствующего изображаемому предмету; учит детей ритмичному нанесению линий, штрихов, пятен, мазков (оппадают с деревьев листочки, идет дождь, "снег, снег кружится, белая вся улица", "дождик, дождик, кап, кап, кап...");

педагог формирует у детей умение изображать простые предметы, рисовать прямые линии (короткие, длинные) в разных направлениях, перекрещивать их (полоски, ленточки, дорожки, заборчик, клетчатый платочек и другое); подводит детей к изображению предметов разной формы (округлая, прямоугольная) и предметов, состоящих из комбинаций разных форм и линий (неваляшка, снеговик, цыпленок, тележка, вагончик и другое); формирует у детей умение создавать несложные сюжетные композиции, повторяя

изображение одного предмета (елочки на нашем участке, неваляшки гуляют) или изображая разнообразные предметы, насекомых и тому подобное (в траве ползают жучки и червячки; колобок катится по дорожке и другое); учит детей располагать изображения по всему листу.

## 2) Лепка:

педагог формирует у детей интерес к лепке; закрепляет представления детей о свойствах глины, пластилина, пластической массы и способах лепки; учит детей раскатывать комочки прямыми и круговыми движениями, соединять концы получившейся палочки, сплющивать шар, сминая его ладонями обеих рук; педагог побуждает детей украшать вылепленные предметы, используя палочку с заточенным концом; учит детей создавать предметы, состоящие из 2-3 частей, соединяя их путем прижимания друг к другу; закрепляет у детей умение аккуратно пользоваться глиной, класть комочки и вылепленные предметы на дощечку; учит детей лепить несложные предметы, состоящие из нескольких частей (неваляшка, цыпленок, пирамидка и другие); педагог предлагает объединять вылепленные фигурки в коллективную композицию (неваляшки водят хоровод, яблоки лежат на тарелке и так далее); педагог воспитывает у детей способность радоваться от восприятия результата общей работы.

## 3) Аппликация:

педагог приобщает детей к искусству аппликации, формирует интерес к этому виду деятельности; учит детей предварительно выкладывать (в определенной последовательности) на листе бумаги готовые детали разной формы, величины, цвета, составляя изображение (задуманное ребёнком или заданное педагогом), и наклеивать их; педагог учит детей аккуратно пользоваться клеем: намазывать его кисточкой тонким слоем на обратную сторону наклеиваемой фигуры (на специально приготовленной клеенке); прикладывать стороной, намазанной клеем, к листу бумаги и плотно прижимать салфеткой; педагог формирует у детей навык аккуратной работы; учит детей создавать в аппликации на бумаге разной формы (квадрат, розетка и другое) предметные и декоративные композиции из геометрических форм и природных материалов, повторяя и чередуя их по форме и цвету; развивает у детей чувство ритма; педагог закрепляет у детей знание формы предметов и их цвета;

## 4) Народное декоративно-прикладное искусство:

педагог приобщает детей к декоративной деятельности: учит украшать дымковскими узорами силуэты игрушек, вырезанных педагогом (птичка, козлик, конь и другие), и разных предметов (блюдечко, рукавички).

## Конструктивная деятельность.

Педагог учит детей простейшему анализу созданных построек; вызывает чувство радости при удавшейся постройке. Учит детей располагать кирпичики, пластины вертикально (в ряд, по кругу, по периметру четырехугольника), ставить их плотно друг к другу, на определенном расстоянии (заборчик, ворота). Педагог побуждает детей к созданию вариантов конструкций, добавляя другие детали (на столбики ворот ставить трехгранные призмы, рядом со столбами - кубики и другое). Учит детей изменять постройки двумя способами: заменяя одни детали другими или надстраивая их в высоту, длину (низкая и высокая башенка, короткий и длинный поезд). Развивает у детей желание сооружать постройки по собственному замыслу. Продолжает формировать умение у детей обыгрывать постройки, объединять их по сюжету: дорожка и дома - улица; стол, стул, диван - мебель для кукол. Педагог приучает детей после игры аккуратно складывать детали в коробки. Педагог знакомит детей со свойствами песка, снега, сооружая из них постройки.

## Музыкальная деятельность.

1) Слушание: педагог учит детей слушать музыкальное произведение до конца, понимать характер музыки, узнавать и определять, сколько частей в произведении; выражать свои впечатления после прослушивания словом, мимикой, жестом. Развивает у детей способность различать звуки по высоте в пределах октавы - септимы, замечать изменение в силе звучания мелодии (громко, тихо). Совершенствует у детей умение различать звучание музыкальных игрушек, детских музыкальных инструментов (музыкальный молоточек, шарманка, погремушка, барабан, бубен, металлофон и другие).

2) Пение: педагог способствует развитию у детей певческих навыков: петь без напряжения в диапазоне ре (ми) - ля (си), в одном темпе со всеми, чисто и ясно произносить слова, передавать характер песни (весело, протяжно, ласково, напевно).

3) Песенное творчество: педагог учит детей допевать мелодии колыбельных песен на слог "баю-баю" и веселых мелодий на слог "ля-ля". Способствует у детей формированию навыка сочинительства веселых и грустных мелодий по образцу.

4) Музыкально-ритмические движения:

педагог учит детей двигаться в соответствии с двухчастной формой музыки и силой её звучания (громко, тихо); реагировать на начало звучания музыки и её окончание. Совершенствует у детей навыки основных движений (ходьба и бег). Учит детей маршировать вместе со всеми и индивидуально, бегать легко, в умеренном и быстром темпе под музыку. Педагог улучшает качество исполнения танцевальных движений: притопывания попеременно двумя ногами и одной ногой. Развивает у детей умение кружиться в парах, выполнять прямой галоп, двигаться под музыку ритмично и согласно темпу и характеру музыкального произведения с предметами, игрушками и без них. Педагог способствует у детей развитию навыков выразительной и эмоциональной передачи игровых и сказочных образов: идет медведь, крадется кошка, бегают мышата, скачет зайка, ходит петушок, клюют зернышки цыплята, летают птички и так далее;

педагог активизирует танцевально-игровое творчество детей; поддерживает у детей самостоятельность в выполнении танцевальных движений под плясовые мелодии; учит детей точности выполнения движений, передающих характер изображаемых животных;

педагог поощряет детей в использовании песен, музыкально-ритмических движений, музыкальных игр в повседневной жизни и различных видах досуговой деятельности (праздниках, развлечениях и других видах досуговой деятельности);

5) Игра на детских музыкальных инструментах:

педагог знакомит детей с некоторыми детскими музыкальными инструментами: дудочкой, металлофоном, колокольчиком, бубном, погремушкой, барабаном, а также их звучанием; учит детей подыгрывать на детских ударных музыкальных инструментах. Формирует умение у детей сравнивать разные по звучанию детские музыкальные инструменты (предметы) в процессе манипулирования, звукоизвлечения;

поощряет детей в самостоятельном экспериментировании со звуками в разных видах деятельности, исследовании качества музыкального звука: высоты, длительности, тембра.

Театрализованная деятельность.

Педагог формирует у детей интерес к театрализованной деятельности, знакомит детей с различными видами театра (настольный, плоскостной, театр игрушек) и умением использовать их в самостоятельной игровой деятельности. Учит передавать песенные, танцевальные характеристики персонажей (ласковая кошечка, мишка косолапый, маленькая птичка и так далее). Формирует умение использовать в игре различные шапочки, воротники, атрибуты. Педагог поощряет участие детей в играх-драматизациях, формирует умение следить за сюжетом.

Культурно-досуговая деятельность.

1) Педагог организует культурно-досуговую деятельность детей по интересам, обеспечивая эмоциональное благополучие и отдых.

2) Педагог учит детей организовывать свободное время с пользой. Развивает умение проявлять интерес к различным видам досуговой деятельности (рассматривание иллюстраций, рисование, пение и так далее), создает атмосферу эмоционального благополучия. Побуждает к участию в развлечениях (играх-забавах, музыкальных рассказах, просмотрах настольного театра и так далее). Формирует желание участвовать в праздниках. Педагог знакомит с культурой поведения в ходе праздничных мероприятий.

#### **2.1.4.4. От 4 лет до 5 лет.**

- Задачи:

1) приобщение к искусству:

продолжать развивать у детей художественное и эстетическое восприятие в процессе ознакомления с произведениями разных видов искусства; развивать воображение, художественный вкус;

формировать у детей умение сравнивать произведения различных видов искусства;

развивать отзывчивость и эстетическое сопереживание на красоту окружающей действительности;

развивать у детей интерес к искусству как виду творческой деятельности человека;

познакомить детей с видами и жанрами искусства, историей его возникновения, средствами выразительности разных видов искусства;

формировать понимание красоты произведений искусства, потребность общения с искусством;

формировать у детей интерес к детским выставкам, спектаклям; желание посещать театр, музей и тому подобное;

приобщать детей к лучшим образцам отечественного и мирового искусства.

воспитывать патриотизм и чувства гордости за свою страну, край в процессе ознакомления с различными видами искусства;

2) изобразительная деятельность:

продолжать развивать интерес детей и положительный отклик к различным видам изобразительной деятельности;

продолжать у детей развивать эстетическое восприятие, образные представления, воображение, эстетические чувства, художественно-творческие способности;

развивать у детей художественное восприятие, умение последовательно внимательно рассматривать произведения искусства и предметы окружающего мира; соотносить увиденное с собственным опытом;

продолжать формировать у детей умение рассматривать и обследовать предметы, в том числе с помощью рук;

обогащать представления детей об изобразительном искусстве (иллюстрации к произведениям детской литературы, репродукции произведений живописи, народное декоративное искусство, скульптура малых форм и другое) как основе развития творчества;

формировать у детей умение выделять и использовать средства выразительности в рисовании, лепке, аппликации;

продолжать формировать у детей умение создавать коллективные произведения в рисовании, лепке, аппликации;

закреплять у детей умение сохранять правильную позу при рисовании: не горбиться, не наклоняться низко над столом, к мольберту; сидеть свободно, не напрягаясь;

приучать детей быть аккуратными: сохранять свое рабочее место в порядке, по окончании работы убирать все со стола;

поощрять детей воплощать в художественной форме свои представления, переживания, чувства, мысли; поддерживать личностное творческое начало в процессе восприятия прекрасного и собственной изобразительной деятельности;

развивать художественно-творческие способности у детей в различных видах изобразительной деятельности;

создавать условия для самостоятельного художественного творчества детей;

воспитывать у детей желание проявлять дружелюбие при оценке работ других детей;

3) конструктивная деятельность:

продолжать развивать у детей способность различать и называть строительные детали (куб, пластина, кирпичик, брусок); использовать их с учётом конструктивных свойств (устойчивость, форма, величина);

формировать умение у детей сооружать постройки из крупного и мелкого строительного материала;

обучать конструированию из бумаги;

приобщать детей к изготовлению поделок из природного материала.

4) музыкальная деятельность:

продолжать развивать у детей интерес к музыке, желание её слушать, вызывать эмоциональную отзывчивость при восприятии музыкальных произведений;

обогащать музыкальные впечатления детей, способствовать дальнейшему развитию основ музыкальной культуры;

воспитывать слушательскую культуру детей;

развивать музыкальность детей;

воспитывать интерес и любовь к высокохудожественной музыке;

продолжать формировать умение у детей различать средства выразительности в музыке, различать звуки по высоте;

поддерживать у детей интерес к пению;

способствовать освоению элементов танца и ритмопластики для создания музыкальных двигательных образов в играх, драматизациях, инсценировании;

способствовать освоению детьми приемов игры на детских музыкальных инструментах;

поощрять желание детей самостоятельно заниматься музыкальной деятельностью;

5) театрализованная деятельность:  
продолжать развивать интерес детей к театрализованной деятельности;  
формировать опыт социальных навыков поведения, создавать условия для развития творческой активности детей;  
учить элементам художественно-образных выразительных средств (интонация, мимика, пантомимика);  
активизировать словарь детей, совершенствовать звуковую культуру речи, интонационный строй, диалогическую речь;  
познакомить детей с различными видами театра (кукольный, музыкальный, детский, театр зверей и другое);  
формировать у детей простейшие образно-выразительные умения, имитировать характерные движения сказочных животных;  
развивать эстетический вкус, воспитывать чувство прекрасного, побуждать нравственно-эстетические и эмоциональные переживания;  
побуждать интерес творческим проявлениям в игре и игровому общению со сверстниками.

6) культурно-досуговая деятельность:  
развивать умение организовывать свободное время с пользой;  
поощрять желание заниматься интересной самостоятельной деятельностью, отмечать красоту окружающего мира (кружение снежинок, пение птиц, шелест деревьев и прочее) и передавать это в различных видах деятельности (изобразительной, словесной, музыкальной);  
развивать интерес к развлечениям, знакомящим с культурой и традициями народов страны;  
осуществлять патриотическое и нравственное воспитание, приобщать к художественной культуре, эстетико-эмоциональному творчеству;  
приобщать к праздничной культуре, развивать желание принимать участие в праздниках (календарных, государственных, народных);  
формировать чувства причастности к событиям, происходящим в стране;  
развивать индивидуальные творческие способности и художественные наклонности ребёнка;  
вовлекать детей в процесс подготовки разных видов развлечений; формировать желание участвовать в кукольном спектакле, музыкальных и литературных композициях, концертах.

- Содержание:

Приобщение к искусству.

1) Педагог продолжает приобщать детей к восприятию искусства, развивать интерес к нему; поощряет выражение эстетических чувств, проявление эмоций при рассматривании предметов народного и декоративно-прикладного искусства, прослушивании произведений музыкального фольклора; знакомит детей с творческими профессиями (артист, художник, композитор, писатель); педагог, в процессе ознакомления детей с различными видами искусства, воспитывает патриотизм и чувства гордости за свою страну, края.

2) Педагог учит узнавать и называть предметы и явления природы, окружающей действительности в художественных образах (литература, музыка, изобразительное искусство); развивает у детей умение различать жанры и виды искусства: стихи, проза, загадки (литература), песни, танцы (музыка), картина (репродукция), скульптура (изобразительное искусство), здание и сооружение (архитектура); учит детей выделять и называть основные средства выразительности (цвет, форма, величина, ритм, движение, жест, звук) и создавать свои художественные образы в изобразительной, музыкальной, конструктивной деятельности.

3) Педагог знакомит детей с жанрами живописи (натюрморт, пейзаж, портрет), с разными по художественному образу и настроению произведениями; знакомит детей со средствами выразительности живописи (цвет, линия, композиция); многообразием цветов и оттенков, форм, фактуры в предметах и явлениях окружающего мира.

4) Педагог знакомит детей со скульптурой, способами создания скульптуры (пластика, высекание), средствами выразительности (объемность, статика и движение, материал); особенностями её содержания - отображение животных (анималистика), портреты человека и бытовые сценки.

5) Педагог знакомит детей с архитектурой; формирует представления о том, что дома, в которых они живут (ДОО, общеобразовательная организация, другие здания) - это



архитектурные сооружения; учит видеть, что дома бывают разные по форме, высоте, длине, с разными окнами, с разным количеством этажей, подъездов и так далее; способствует развитию у детей интереса к различным строениям, расположенным вокруг ДОО (дома, в которых живут ребёнок и его друзья, общеобразовательная организация, кинотеатр); привлекает внимание детей к сходству и различиям разных зданий, поощряет самостоятельное выделение частей здания, его особенностей; учит детей замечать различия в сходных по форме и строению зданиях (форма и величина входных дверей, окон и других частей); педагог поощряет стремление детей изображать в рисунках, аппликации реальные и сказочные строения.

6) Педагог организывает посещение музея (совместно с родителями (законными представителями)), рассказывает о назначении музея; развивает у детей интерес к посещению кукольного театра, выставок.

7) Педагог закрепляет знания детей о книге, книжной иллюстрации; знакомит детей с библиотекой как центром хранения книг, созданных писателями и поэтами.

8) Педагог знакомит детей с произведениями народного искусства (потешки, сказки, загадки, песни, хороводы, заклички, изделия народного декоративно-прикладного искусства).

9) Педагог поощряет проявление детских предпочтений: выбор детьми любимых песен, иллюстраций, предметов народных промыслов, пояснение детьми выбора; воспитывает у детей бережное отношение к произведениям искусства.

Изобразительная деятельность.

1) Рисование:

педагог продолжает формировать у детей умение рисовать отдельные предметы и создавать сюжетные композиции, повторяя изображение одних и тех же предметов (неваляшки гуляют, деревья на нашем участке зимой, цыплята гуляют по травке) и добавляя к ним другие (солнышко, падающий снег и так далее); формирует и закрепляет у детей представления о форме предметов (круглая, овальная, квадратная, прямоугольная, треугольная), величине, расположении частей; педагог помогает детям при передаче сюжета располагать изображения на всем листе в соответствии с содержанием действия и включенными в действие объектами; направляет внимание детей на передачу соотношения предметов по величине: дерево высокое, куст ниже дерева, цветы ниже куста; продолжает закреплять и обогащать представления детей о цветах и оттенках окружающих предметов и объектов природы; педагог формирует у детей умение к уже известным цветам и оттенкам добавлять новые (коричневый, оранжевый, светло-зеленый); формирует у детей представление о том, как можно получить эти цвета; учит детей смешивать краски для получения нужных цветов и оттенков; развивает у детей желание использовать в рисовании, аппликации разнообразные цвета, обращает внимание детей на многоцветие окружающего мира; педагог закрепляет у детей умение правильно держать карандаш, кисть, фломастер, цветной мелок; использовать их при создании изображения; учит детей закрашивать рисунки кистью, карандашом, проводя линии и штрихи только в одном направлении (сверху вниз или слева направо); ритмично наносить мазки, штрихи по всей форме, не выходя за пределы контура; проводить широкие линии всей кистью, а узкие линии и точки - концом ворса кисти; закрепляет у детей умение чисто промывать кисть перед использованием краски другого цвета; к концу года педагог формирует у детей умение получать светлые и темные оттенки цвета, изменяя нажим на карандаш; формирует у детей умение правильно передавать расположение частей при рисовании сложных предметов (кукла, зайчик и другие) и соотносить их по величине.

2) Народное декоративно-прикладное искусство:

педагог продолжает у детей формировать умение создавать декоративные композиции по мотивам дымковских, филимоновских узоров. Учит детей использовать дымковские и филимоновские изделия для развития эстетического восприятия прекрасного и в качестве образцов для создания узоров в стиле этих росписей (для росписи могут использоваться вылепленные детьми игрушки и силуэты игрушек, вырезанные из бумаги). Педагог знакомит детей с городецкими изделиями. Учит детей выделять элементы городецкой росписи (бутоны, купавки, розаны, листья); видеть и называть цвета, используемые в росписи.

3) Лепка:

педагог продолжает развивать интерес детей к лепке; совершенствует у детей умение лепить из глины (из пластилина, пластической массы). Закрепляет у детей приемы лепки, освоенные в предыдущих группах; учит детей прищипыванию с легким

оттягиванием всех краев сплюснутого шара, вытягиванию отдельных частей из целого куска, прищипыванию мелких деталей (ушки у котенка, клюв у птички). Педагог учит детей сглаживать пальцами поверхность вылепленного предмета, фигурки. Учит детей приемам вдавливания середины шара, цилиндра для получения поллой формы. Знакомит с приемами использования стеки. Поощряет стремление украшать вылепленные изделия узором при помощи стеки. Педагог закрепляет у детей приемы аккуратной лепки.

#### 4) Аппликация:

педагог развивает у детей интерес к аппликации, усложняя её содержание и расширяя возможности создания разнообразных изображений. Формирует у детей умение правильно держать ножницы и пользоваться ими. Обучает детей вырезыванию, начиная с формирования навыка разрезания по прямой сначала коротких, а затем длинных полос. Учит детей составлять из полос изображения разных предметов (забор, скамейка, лесенка, дерево, кустик и другое). Учит детей вырезать круглые формы из квадрата и овальные из прямоугольника путем скругления углов; использовать этот прием для изображения в аппликации овощей, фруктов, ягод, цветов и тому подобное. Педагог продолжает расширять количество изображаемых в аппликации предметов (птицы, животные, цветы, насекомые, дома, как реальные, так и воображаемые) из готовых форм. Учит детей преобразовывать эти формы, разрезая их на две или четыре части (круг - на полукруги, четверти; квадрат - на треугольники и так далее). Закрепляет у детей навыки аккуратного вырезывания и наклеивания. Педагог поощряет проявление активности и творчества.

#### Конструктивная деятельность.

1) Педагог продолжает развивать у детей способность различать и называть строительные детали (куб, пластина, кирпичик, брусок); учит использовать их с учётом конструктивных свойств (устойчивость, форма, величина).

2) Педагог развивает у детей умение устанавливать ассоциативные связи, предлагая вспомнить, какие похожие сооружения дети видели. Учит анализировать образец постройки: выделять основные части, различать и соотносить их по величине и форме, устанавливать пространственное расположение этих частей относительно друг друга (в домах - стены, сверху- перекрытие, крыша; в автомобиле - кабина, кузов и так далее).

3) Педагог побуждает детей создавать постройки разной конструктивной сложности (гараж для нескольких автомашин, дом в 2-3 этажа, широкий мост для проезда автомобилей или поездов, идущих в двух направлениях и другое). Развивает у детей умение использовать в сюжетно-ролевой игре постройки из строительного материала. Учит детей самостоятельно измерять постройки (по высоте, длине и ширине), соблюдать заданный педагогом принцип конструкции (построй такой же домик, но высокий). Учит детей сооружать постройки из крупного и мелкого строительного материала, использовать детали разного цвета для создания и украшения построек.

4) Педагог учит детей договариваться о том, что они будут строить, распределять между собой материал, согласовывать действия и совместными усилиями достигать результат.

5) Педагог обучает детей конструированию из бумаги: сгибать прямоугольный лист бумаги пополам, совмещая стороны и углы (альбом, флажки для украшения участка, поздравительная открытка), приклеивать к основной форме детали (к дому - окна, двери, трубу; к автобусу - колеса; к стулу - спинку). Приобщает детей к изготовлению поделок из природного материала: коры, веток, листьев, шишек, каштанов, ореховой скорлупы, соломы (лодочки, ёжики и так далее). Учит детей использовать для закрепления частей клей, пластилин; применять в поделках катушки, коробки разной величины и другие предметы.

#### Музыкальная деятельность.

1) Слушание: педагог формирует навыки культуры слушания музыки (не отвлекаться, дослушивать произведение до конца); педагог знакомит детей с биографиями и творчеством русских и зарубежных композиторов, о истории создания оркестра, о истории развития музыки, о музыкальных инструментах; учит детей чувствовать характер музыки, узнавать знакомые произведения, высказывать свои впечатления о прослушанном; учит детей замечать выразительные средства музыкального произведения: тихо, громко, медленно, быстро; развивает у детей способность различать звуки по высоте (высокий, низкий в пределах сексты, септимы); педагог учит детей выражать полученные впечатления с помощью слова, движения, пантомимы.

2) Пение: педагог учит детей выразительному пению, формирует умение петь протяжно, подвижно, согласованно (в пределах ре - си первой октавы); развивает у детей

умение брать дыхание между короткими музыкальными фразами; формирует у детей умение петь мелодию чисто, смягчать концы фраз, четко произносить слова, петь выразительно, передавая характер музыки; учит детей петь с инструментальным сопровождением и без него (с помощью педагога).

3) Песенное творчество: педагог учит детей самостоятельно сочинять мелодию колыбельной песни и отвечать на музыкальные вопросы ("Как тебя зовут?", "Что ты хочешь, кошечка?", "Где ты?"); формирует у детей умение импровизировать мелодии на заданный текст.

4) Музыкально-ритмические движения: педагог продолжает формировать у детей навык ритмичного движения в соответствии с характером музыки; учит детей самостоятельно менять движения в соответствии с двух- и трехчастной формой музыки; совершенствует танцевальные движения детей: прямой галоп, пружинка, кружение по одному и в парах; учит детей двигаться в парах по кругу в танцах и хороводах, ставить ногу на носок и на пятку, ритмично хлопать в ладоши, выполнять простейшие перестроения (из круга врассыпную и обратно), подскоки; продолжает совершенствовать у детей навыки основных движений (ходьба: "торжественная", спокойная, "таинственная"; бег: легкий, стремительный).

5) Развитие танцевально-игрового творчества: педагог способствует у детей развитию эмоционально-образного исполнения музыкально-игровых упражнений (кружатся листочки, падают снежинки) и сценок, используя мимику и пантомиму (зайка веселый и грустный, хитрая лисичка, сердитый волк и так далее); учит детей инсценированию песен и постановке небольших музыкальных спектаклей.

6) Игра на детских музыкальных инструментах:

педагог формирует у детей умение подыгрывать простейшие мелодии на деревянных ложках, погремушках, барабане, металлофоне;

способствует реализации музыкальных способностей ребёнка в повседневной жизни и различных видах досуговой деятельности (праздники, развлечения и другое).

Театрализованная деятельность.

Педагог продолжает развивать и поддерживать интерес детей к театрализованной игре путем приобретения более сложных игровых умений и навыков (способность передавать художественный образ, следить за развитием и взаимодействием персонажей). Организует с детьми игровые этюды для развития восприятия, воображения, внимания, мышления. Педагог учит детей разыгрывать простые представления на основе знакомого литературного и сказочного сюжета; использовать для воплощения образа известные выразительные средства (интонацию, мимику, жест). Учит чувствовать и понимать эмоциональное состояние героя, вступать в ролевое взаимодействие с другими персонажами. Развивает навык режиссерской игры, создавая для этого специальные условия (место, материалы, атрибуты). Побуждает детей использовать в театрализованных играх образные игрушки и различные виды театра (бибабо, настольный, плоскостной). Педагог формирует у детей умение использовать в театрализованных играх образные игрушки, самостоятельно вылепленные фигурки из глины, пластмассы, пластилина. Поощряет проявление инициативы и самостоятельности в выборе роли, сюжета, средств перевоплощения; предоставляет возможность для экспериментирования при создании одного и того же образа. Учит чувствовать и понимать эмоциональное состояние героя, вступать в ролевое взаимодействие с другими персонажами. Способствует разностороннему развитию детей в театрализованной деятельности путем прослеживания количества и характера исполняемых каждым ребёнком ролей. Педагог продолжает использовать возможности педагогического театра (взрослых) для накопления эмоционально-чувственного опыта, понимания детьми комплекса выразительных средств, применяемых в спектакле.

Культурно-досуговая деятельность.

Педагог развивает умение детей организовывать свой досуг с пользой. Осуществляет патриотическое и нравственное воспитание, приобщает к художественной культуре, эстетико-эмоциональному творчеству. Побуждает к самостоятельной организации выбранного вида деятельности (художественной, познавательной, музыкальной и другое). Вовлекает детей в процесс подготовки к развлечениям (концерт, кукольный спектакль, вечер загадок и прочее). Знакомит с традициями и культурой народов страны, воспитывает чувство гордости за свою страну (населенный пункт). Приобщает к праздничной культуре, развивает желание принимать участие в праздниках (календарных, государственных, народных). Развивает творческие способности. Активизирует желание посещать

творческие объединения дополнительного образования. Педагог развивает индивидуальные творческие способности и художественные наклонности детей. Педагог привлекает детей к процессу подготовки разных видов развлечений; формирует желание участвовать в кукольном спектакле, музыкальных и литературных композициях, концертах. В процессе организации и проведения развлечений педагог заботится о формировании потребности заниматься интересным и содержательным делом.

#### **2.1.4.5. От 5 лет до 6 лет.**

##### **- Задачи:**

##### **1) приобщение к искусству:**

продолжать развивать эстетическое восприятие, эстетические чувства, эмоции, эстетический вкус, интерес к искусству; умение наблюдать и оценивать прекрасное в окружающей действительности, природе;

развивать эмоциональный отклик на проявления красоты в окружающем мире, произведениях искусства и собственных творческих работах; способствовать освоению эстетических оценок, суждений;

формировать духовно-нравственные качества, в процессе ознакомления с различными видами искусства духовно-нравственного содержания;

формировать бережное отношение к произведениям искусства;

активизировать проявление эстетического отношения к окружающему миру (искусству, природе, предметам быта, игрушкам, социальным явлениям);

развивать эстетические интересы, эстетические предпочтения, желание познавать искусство и осваивать изобразительную и музыкальную деятельность;

продолжать развивать у детей стремление к познанию культурных традиций своего народа через творческую деятельность;

продолжать формировать умение выделять, называть, группировать произведения по видам искусства (литература, музыка, изобразительное искусство, архитектура, балет, театр, цирк, фотография);

продолжать знакомить детей с жанрами изобразительного и музыкального искусства; продолжать знакомить детей с архитектурой;

расширять представления детей о народном искусстве, музыкальном фольклоре, художественных промыслах; развивать интерес к участию в фольклорных праздниках;

продолжать формировать умение выделять и использовать в своей изобразительной, музыкальной, театрализованной деятельности средства выразительности разных видов искусства, знать и называть материалы для разных видов художественной деятельности;

уметь называть вид художественной деятельности, профессию и людей, которые работают в том или ином виде искусства;

поддерживать личностные проявления детей в процессе освоения искусства и собственной творческой деятельности: самостоятельность, инициативность, индивидуальность, творчество.

организовать посещение выставки, театра, музея, цирка;

##### **2) изобразительная деятельность:**

продолжать развивать интерес детей к изобразительной деятельности;

развивать художественно-творческих способностей в продуктивных видах детской деятельности;

обогащать у детей сенсорный опыт, развивая органы восприятия: зрение, слух, обоняние, осязание, вкус;

закреплять у детей знания об основных формах предметов и объектов природы;

развивать у детей эстетическое восприятие, желание созерцать красоту окружающего мира;

в процессе восприятия предметов и явлений развивать у детей мыслительные операции: анализ, сравнение, уподобление (на что похоже), установление сходства и различия предметов и их частей, выделение общего и единичного, характерных признаков, обобщение;

формировать умение у детей передавать в изображении не только основные свойства предметов (форма, величина, цвет), но и характерные детали, соотношение предметов и их частей по величине, высоте, расположению относительно друг друга;

совершенствовать у детей изобразительные навыки и умения, формировать художественно-творческие способности;

развивать у детей чувство формы, цвета, пропорций;

поддерживать у детей стремление самостоятельно сочетать знакомые техники, помогать осваивать новые, по собственной инициативе объединять разные способы изображения;

обогащать содержание изобразительной деятельности в соответствии с задачами познавательного и социального развития детей;

инициировать выбор сюжетов о семье, жизни в ДОО, а также о бытовых, общественных и природных явлениях (воскресный день в семье, группа на прогулке, профессии близких взрослых, любимые праздники, средства связи в их атрибутивном воплощении, ферма, зоопарк, лес, луг, аквариум, герои и эпизоды из любимых сказок и мультфильмов);

продолжать знакомить детей с народным декоративно-прикладным искусством (Городецкая роспись, Полховско-майданская роспись, Гжельская роспись), расширять представления о народных игрушках (городецкая игрушка, богородская игрушка, матрешка, бирюльки);

развивать декоративное творчество детей (в том числе коллективное);

поощрять детей воплощать в художественной форме свои представления, переживания, чувства, мысли; поддерживать личностное творческое начало;

формировать у детей умение организовывать свое рабочее место, готовить все необходимое для занятий; работать аккуратно, экономно расходовать материалы, сохранять рабочее место в чистоте, по окончании работы приводить его в порядок;

3) конструктивная деятельность:

продолжать развивать умение детей устанавливать связь между создаваемыми постройками и тем, что они видят в окружающей жизни; создавать разнообразные постройки и конструкции;

поощрять у детей самостоятельность, творчество, инициативу, дружелюбие;

4) музыкальная деятельность:

продолжать формировать у детей эстетическое восприятие музыки, умение различать жанры музыкальных произведений (песня, танец, марш);

развивать у детей музыкальную память, умение различать на слух звуки по высоте, музыкальные инструменты;

формировать у детей музыкальную культуру на основе знакомства с классической, народной и современной музыкой; накапливать представления о жизни и творчестве композиторов;

продолжать развивать у детей интерес и любовь к музыке, музыкальную отзывчивость на нее;

продолжать развивать у детей музыкальные способности детей: звуковысотный, ритмический, тембровый, динамический слух;

развивать у детей умение творческой интерпретации музыки разными средствами художественной выразительности;

способствовать дальнейшему развитию у детей навыков пения, движений под музыку, игры и импровизации мелодий на детских музыкальных инструментах; творческой активности детей;

развивать у детей умение сотрудничества в коллективной музыкальной деятельности;

5) театрализованная деятельность:

знакомить детей с различными видами театрального искусства (кукольный театр, балет, опера и прочее);

знакомить детей с театральной терминологией (акт, актер, антракт, кулисы и так далее);

развивать интерес к сценическому искусству;

создавать атмосферу творческого выбора и инициативы для каждого ребёнка;

развивать личностные качества (коммуникативные навыки, партнерские взаимоотношения);

воспитывать доброжелательность и контактность в отношениях со сверстниками;

развивать навыки действий с воображаемыми предметами;

способствовать развитию навыков передачи образа различными способами (речь, мимика, жест, пантомима и прочее);

создавать условия для показа результатов творческой деятельности, поддерживать инициативу изготовления декораций, элементов костюмов и атрибутов;

6) культурно-досуговая деятельность:

развивать желание организовывать свободное время с интересом и пользой. Формировать основы досуговой культуры во время игр, творчества, прогулки и прочее; создавать условия для проявления культурных потребностей и интересов, а также их использования в организации своего досуга;

формировать понятия праздничный и будний день, понимать их различия;

знакомить с историей возникновения праздников, воспитывать бережное отношение к народным праздничным традициям и обычаям;

развивать интерес к участию в праздничных программах и вызывать желание принимать участие в подготовке помещений к ним (украшение флажками, гирляндами, цветами и прочее);

формировать внимание и отзывчивость к окружающим людям во время праздничных мероприятий (поздравлять, приглашать на праздник, готовить подарки и прочее);

воспитывать интерес к народной культуре, продолжать знакомить с традициями народов страны; воспитывать интерес и желание участвовать в народных праздниках и развлечениях;

поддерживать интерес к участию в творческих объединениях дополнительного образования в ДОО и вне её.

- Содержание:

Приобщение к искусству.

1) Педагог продолжает формировать у детей интерес к музыке, живописи, народному искусству, воспитывать бережное отношение к произведениям искусства. Развивает у детей эстетические чувства, эмоции, эстетический вкус, эстетическое восприятие произведений искусства, формирует умение выделять их выразительные средства. Учит соотносить художественный образ и средства выразительности, характеризующие его в разных видах искусства, подбирать материал и пособия для самостоятельной художественной деятельности. Формирует у детей умение выделять, называть, группировать произведения по видам искусства: литература, музыка, изобразительное искусство, архитектура, театр, цирк.

2) Педагог продолжает развивать у детей стремление к познанию культурных традиций через творческую деятельность (изобразительную, музыкальную, театрализованную, культурно-досуговую).

3) Педагог формирует духовно-нравственные качества в процессе ознакомления с различными видами искусства духовно-нравственного содержания;

4) Педагог продолжает знакомить детей (без запоминания) с видами изобразительного искусства: графика, декоративно-прикладное искусство, живопись, скульптура, фотоискусство. Педагог продолжает знакомить детей с основными жанрами изобразительного искусства: натюрморт, пейзаж, портрет. Формирует у детей умение выделять и использовать в своей изобразительной, музыкальной, театрализованной деятельности средства выразительности разных видов искусства, называть материалы для разных видов художественной деятельности.

5) Педагог знакомит детей с произведениями живописи (И.И. Шишкин, И.И. Левитан, В.А. Серов, И.Э. Грабарь, П.П. Кончаловский и другими), изображением родной природы в картинах художников. Расширяет представления о графике (ее выразительных средствах). Знакомит с творчеством художников-иллюстраторов детских книг (Ю.А. Васнецов, Е.М. Рачев, Е.И. Чарушин, И.Я. Билибин и другие). Знакомит с творчеством русских и зарубежных композиторов, а также детских композиторов-песенников (И.С. Бах, В.А. Моцарт, П.И. Чайковский, М.И. Глинка, С.С. Прокофьев, В.Я. Шаинский и другими).

6) Педагог продолжает знакомить детей с архитектурой. Закрепляет у детей знания о том, что существуют различные по назначению здания: жилые дома, магазины, театры, кинотеатры и другое. Обращает внимание детей на сходства и различия архитектурных сооружений одинакового назначения: форма, пропорции (высота, длина, украшения - декор и так далее). Подводит детей к пониманию зависимости конструкции здания от его назначения: жилой дом, театр, храм и так далее. Развивает у детей наблюдательность, учит внимательно рассматривать здания, замечать их характерные особенности, разнообразие пропорций, конструкций, украшающих деталей. При чтении литературных произведений, сказок обращает внимание детей на описание сказочных домиков (теремок, рукавичка, избушка на курьих ножках), дворцов.

7) Расширяет представления детей о народном искусстве, фольклоре, музыке и художественных промыслах. Педагог знакомит детей с видами и жанрами фольклора. Поощряет участие детей в фольклорных развлечениях и праздниках.

8) Педагог поощряет активное участие детей в художественной деятельности как по собственному желанию, так и под руководством взрослых.

9) Педагог расширяет представления детей о творческих профессиях, их значении, особенностях: художник, композитор, музыкант, актер, артист балета и другие. Педагог закрепляет и расширяет знания детей о телевидении, музеях, театре, цирке, кино, библиотеке; формирует желание посещать их.

Изобразительная деятельность.

1) Педагог продолжает развивать интерес детей к изобразительной деятельности. Выявляет задатки у детей и развивает на их основе художественно-творческие способности в продуктивных видах детской деятельности. Педагог обогащает сенсорный опыт детей; закрепляет знания об основных формах предметов и объектов природы. Развивает у детей эстетическое восприятие, учит созерцать красоту окружающего мира. Развивает у детей способность наблюдать, всматриваться (вслушиваться) в явления и объекты природы, замечать их изменения (например, как изменяются форма и цвет медленно плывущих облаков, как постепенно раскрывается утром и закрывается вечером венчик цветка, как изменяется освещение предметов на солнце и в тени). В процессе восприятия предметов и явлений развивает у детей мыслительные операции: анализ, сравнение, уподобление (на что похоже), установление сходства и различия предметов и их частей, выделение общего и единичного, характерных признаков, обобщения. Развивает у детей чувство формы, цвета, пропорций, учит передавать в изображении основные свойства предметов (форма, величина, цвет), характерные детали, соотношение предметов и их частей по величине, высоте, расположению относительно друг друга. Педагог продолжает совершенствовать умение детей рассматривать работы (рисунки, лепку, аппликации), радоваться достигнутому результату, замечать и выделять выразительные решения изображений.

Предметное рисование: педагог продолжает совершенствовать у детей умение передавать в рисунке образы предметов, объектов, персонажей сказок, литературных произведений. Обращает внимание детей на отличия предметов по форме, величине, пропорциям частей; побуждает их передавать эти отличия в рисунках. Учит передавать положение предметов в пространстве на листе бумаги, обращает внимание детей на то, что предметы могут по-разному располагаться на плоскости (стоять, лежать, менять положение: живые существа могут двигаться, менять позы, дерево в ветреный день - наклоняться и так далее). Учит детей передавать движения фигур. Способствует у детей овладению композиционным умениям: учит располагать предмет на листе с учётом его пропорций (если предмет вытянут в высоту, располагать его на листе по вертикали; если он вытянут в ширину, например, не очень высокий, но длинный дом, располагать его по горизонтали). Закрепляет у детей способы и приемы рисования различными изобразительными материалами (цветные карандаши, гуашь, акварель, цветные мелки, пастель, сангина, угольный карандаш, фломастеры, разнообразные кисти и тому подобное). Выбатывает у детей навыки рисования контура предмета простым карандашом с легким нажимом на него, чтобы при последующем закрашивании изображения не оставалось жестких, грубых линий, пачкающих рисунок.

Педагог учит детей рисовать акварелью в соответствии с её спецификой (прозрачностью и легкостью цвета, плавностью перехода одного цвета в другой). Учит рисовать кистью разными способами: широкие линии - всем ворсом, тонкие - концом кисти; наносить мазки, прикладывая кисть всем ворсом к бумаге, рисовать концом кисти мелкие пятнышки. Педагог закрепляет знания детей об уже известных цветах, знакомить с новыми цветами (фиолетовый) и оттенками (голубой, розовый, темно-зеленый, сиреневый), развивать чувство цвета. Учит детей смешивать краски для получения новых цветов и оттенков (при рисовании гуашью) и высветлять цвет, добавляя в краску воду (при рисовании акварелью). При рисовании карандашами учит передавать оттенки цвета, регулируя нажим на карандаш. В карандашном исполнении дети могут, регулируя нажим, передать до трех оттенков цвета.

Сюжетное рисование: педагог учит детей создавать сюжетные композиции на темы окружающей жизни и на темы литературных произведений ("Кого встретил Колобок", "Два жадных медвежонка", "Где обедал воробей?" и другие). Развивает у детей композиционные умения, учит располагать изображения на полосе внизу листа, по всему листу. Обращает внимание детей на соотношение по величине разных предметов в сюжете (дома большие, деревья высокие и низкие; люди меньше домов, но больше растущих на лугу цветов).

Педагог учит располагать на рисунке предметы так, чтобы они загромождали друг друга (растущие перед домом деревья и частично его загромождающие и тому подобное).

Декоративное рисование: педагог продолжает знакомить детей с изделиями народных промыслов, закрепляет и углубляет знания о дымковской и филимоновской игрушках и их росписи; предлагает создавать изображения по мотивам народной декоративной росписи, знакомит с её цветовым строем и элементами композиции, поощряет детей за разнообразие используемых элементов. Продолжает знакомить детей с городецкой росписью, её цветовым решением, спецификой создания декоративных цветов (как правило, не чистых тонов, а оттенков), учит использовать для украшения оживки. Продолжает знакомить детей с росписью Полхов-Майдана. Педагог включает городецкую и полхов-майданскую роспись в творческую работу детей, помогает осваивать специфику этих видов росписи. Знакомит детей с региональным (местным) декоративным искусством. Учит детей составлять узоры по мотивам городецкой, полхов-майданской, гжельской росписи: знакомит с характерными элементами (бутоны, цветы, листья, травка, усики, завитки, оживки). Педагог учит создавать узоры на листах в форме народного изделия (поднос, солонка, чашка, розетка и другое). Для развития творчества в декоративной деятельности, педагог учит детей использовать декоративные ткани, предоставляя детям бумагу в форме одежды и головных уборов (кокошник, платок, свитер и другое), предметов быта (салфетка, полотенце), учит ритмично располагать узор. Педагог предлагает детям расписывать бумажные силуэты и объемные фигуры.

## 2) Лепка:

педагог продолжает знакомить детей с особенностями лепки из глины, пластилина и пластической массы. Развивает у детей умение лепить с натуры и по представлению знакомые предметы (овощи, фрукты, грибы, посуда, игрушки); передавать их характерные особенности. Педагог продолжает формировать умение у детей лепить посуду из целого куска глины и пластилина ленточным способом. Закрепляет у детей умение лепить предметы пластическим, конструктивным и комбинированным способами. Учит сглаживать поверхность формы, делать предметы устойчивыми. Учит детей передавать в лепке выразительность образа, лепить фигуры человека и животных в движении, объединять небольшие группы предметов в несложные сюжеты (в коллективных композициях): "Курица с цыплятами", "Два жадных медвежонка нашли сыр", "Дети на прогулке" и другие. Формировать у детей умения лепить по представлению героев литературных произведений (Медведь и Колобок, Лиса и Зайчик, Машенька и Медведь и тому подобное). Педагог развивает у детей творчество, инициативу. Продолжает формировать у детей умение лепить мелкие детали; пользуясь стекой, наносить рисунок чешуек у рыбки, обозначать глаза, шерсть животного, перышки птицы, узор, складки на одежде людей и тому подобное. Продолжает формировать у детей технические умения и навыки работы с разнообразными материалами для лепки; побуждает использовать дополнительные материалы (косточки, зернышки, бусинки и так далее). Педагог закрепляет у детей навыки аккуратной лепки. Закрепляет у детей навык тщательно мыть руки по окончании лепки.

Декоративная лепка: педагог продолжает знакомить детей с особенностями декоративной лепки. Формирует у детей интерес и эстетическое отношение к предметам народного декоративно-прикладного искусства. Учит детей лепить птиц, животных, людей по типу народных игрушек (дымковской, филимоновской, каргопольской и другие). Формирует у детей умение украшать узорами предметы декоративного искусства. Учит детей расписывать изделия гуашью, украшать их наклепами и углубленным рельефом, использовать стеку. Педагог учит детей обмакивать пальцы в воду, чтобы сгладить неровности вылепленного изображения, когда это необходимо для передачи образа.

## 3) Аппликация:

педагог закрепляет умение детей создавать изображения (разрезать бумагу на короткие и длинные полоски; вырезать круги из квадратов, овалы из прямоугольников, преобразовывать одни геометрические фигуры в другие: квадрат - в два - четыре треугольника, прямоугольник - в полоски, квадраты или маленькие прямоугольники), создавать из этих фигур изображения разных предметов или декоративные композиции. Учит детей вырезать одинаковые фигуры или их детали из бумаги, сложенной гармошкой, а симметричные изображения - из бумаги, сложенной пополам (стакан, ваза, цветок и другое). С целью создания выразительного образа, педагог учит детей приему обрывания. Побуждает детей создавать предметные и сюжетные композиции, дополнять их деталями, обогащающими изображения. Педагог формирует у детей аккуратное и бережное отношение к материалам.



#### 4) Прикладное творчество:

педагог совершенствует у детей умение работать с бумагой: сгибать лист вчетверо в разных направлениях; работать по готовой выкройке (шапочка, лодочка, домик, кошелек). Закрепляет у детей умение создавать из бумаги объемные фигуры: делить квадратный лист на несколько равных частей, сглаживать сгибы, надрезать по сгибам (домик, корзинка, кубик). Закрепляет умение детей делать игрушки, сувениры из природного материала (шишки, ветки, ягоды) и других материалов (катушки, проволока в цветной обмотке, пустые коробки и другое), прочно соединяя части. Формирует умение самостоятельно создавать игрушки для сюжетно-ролевых игр (флажки, сумочки, шапочки, салфетки и другое); сувениры для родителей (законных представителей), сотрудников ДОО, елочные украшения. Педагог привлекает детей к изготовлению пособий для занятий и самостоятельной деятельности (коробки, счетный материал), ремонту книг, настольно-печатных игр. Закрепляет умение детей экономно и рационально расходовать материалы.

#### Конструктивная деятельность.

Педагог учит детей выделять основные части и характерные детали конструкций. Помогает детям анализировать сделанные педагогом поделки и постройки; на основе анализа находить конструктивные решения и планировать создание собственной постройки. Знакомит детей с новыми деталями: разнообразными по форме и величине пластинами, брусками, цилиндрами, конусами и другое. Учит детей заменять одни детали другими. Педагог формирует у детей умение создавать различные по величине и конструкции постройки одного и того же объекта. Учит детей строить по рисунку, самостоятельно подбирать необходимый строительный материал. Продолжает развивать у детей умение работать коллективно, объединять свои поделки в соответствии с общим замыслом, договариваться, кто какую часть работы будет выполнять.

#### Музыкальная деятельность.

1) Слушание: педагог учит детей различать жанры музыкальных произведений (песня, танец, марш). Совершенствует у детей музыкальную память через узнавание мелодий по отдельным фрагментам произведения (вступление, заключение, музыкальная фраза). Развивает у детей навык различения звуков по высоте в пределах квинты, звучания музыкальных инструментов (клавишно-ударные и струнные: фортепиано, скрипка, виолончель, балалайка). Знакомит с творчеством некоторых композиторов.

2) Пение: педагог формирует у детей певческие навыки, умение петь легким звуком в диапазоне от "ре" первой октавы до "до" второй октавы, брать дыхание перед началом песни, между музыкальными фразами, произносить отчетливо слова, своевременно начинать и заканчивать песню, эмоционально передавать характер мелодии, петь умеренно, громко и тихо. Способствует развитию у детей навыков сольного пения, с музыкальным сопровождением и без него. Педагог содействует проявлению у детей самостоятельности и творческому исполнению песен разного характера. Развивает у детей песенный музыкальный вкус.

3) Песенное творчество: педагог учит детей импровизировать мелодию на заданный текст. Учит детей сочинять мелодии различного характера: ласковую колыбельную, задорный или бодрый марш, плавный вальс, веселую плясовую.

4) Музыкально-ритмические движения: педагог развивает у детей чувство ритма, умение передавать через движения характер музыки, её эмоционально-образное содержание. Учит детей свободно ориентироваться в пространстве, выполнять простейшие перестроения, самостоятельно переходить от умеренного к быстрому или медленному темпу, менять движения в соответствии с музыкальными фразами. Педагог способствует у детей формированию навыков исполнения танцевальных движений (поочередное выбрасывание ног вперед в прыжке; приставной шаг с приседанием, с продвижением вперед, кружение; приседание с выставлением ноги вперед). Знакомит детей с русским хороводом, пляской, а также с танцами других народов. Продолжает развивать у детей навыки инсценирования песен; учит изображать сказочных животных и птиц (лошадка, коза, лиса, медведь, заяц, журавль, ворон и другие) в разных игровых ситуациях.

5) Музыкально-игровое и танцевальное творчество: педагог развивает у детей танцевальное творчество; помогает придумывать движения к пляскам, танцам, составлять композицию танца, проявляя самостоятельность в творчестве. Учит детей самостоятельно придумывать движения, отражающие содержание песни. Побуждает детей к инсценированию содержания песен, хороводов.

6) Игра на детских музыкальных инструментах: педагог учит детей исполнять простейшие мелодии на детских музыкальных инструментах; знакомые песенки индивидуально и небольшими группами, соблюдая при этом общую динамику и темп. Развивает творчество детей, побуждает их к активным самостоятельным действиям.

Педагог активизирует использование детьми различных видов музыки в повседневной жизни и различных видах досуговой деятельности для реализации музыкальных способностей ребёнка.

**Театрализованная деятельность.**

Педагог продолжает знакомить детей с различными видами театрального искусства (кукольный театр, балет, опера и прочее); расширяет представления детей в области театральной терминологии (акт, актер, антракт, кулисы и так далее). Способствует развитию интереса к сценическому искусству, создает атмосферу творческого выбора и инициативы для каждого ребёнка, поддерживает различные творческие группы детей. Развивает личностные качества (коммуникативные навыки, партнёрские взаимоотношения). Способствует развитию навыков передачи образа различными способами (речь, мимика, жест, пантомима и прочее). Создает условия для показа результатов творческой деятельности, поддерживает инициативу изготовления декораций, элементов костюмов и атрибутов.

**Культурно-досуговая деятельность.**

Педагог развивает желание детей проводить свободное время с интересом и пользой, реализуя собственные творческие потребности (чтение книг, рисование, пение и так далее). Формирует у детей основы праздничной культуры. Знакомит с историей возникновения праздников, учит бережно относиться к народным праздничным традициям и обычаям. Поддерживает желание участвовать в оформлении помещений к празднику. Формирует внимание и отзывчивость ко всем участникам праздничного действия (сверстники, педагоги, гости). Педагог знакомит с русскими народными традициями, а также с обычаями других народов страны. Поощряет желание участвовать в народных праздниках и развлечениях.

#### **2.1.4.6. От 6 лет до 7 лет.**

- Задачи:

1) приобщение к искусству:

продолжать развивать у детей интерес к искусству, эстетический вкус; формировать у детей предпочтения в области музыкальной, изобразительной, театрализованной деятельности;

воспитывать уважительное отношение и чувство гордости за свою страну, в процессе ознакомления с разными видами искусства;

закреплять знания детей о видах искусства (изобразительное, декоративно-прикладное искусство, музыка, архитектура, театр, танец, кино, цирк);

формировать у детей духовно-нравственные качества и чувства сопричастности к культурному наследию, традициям своего народа в процессе ознакомления с различными видами и жанрами искусства;

формировать чувство патриотизма и гражданственности в процессе ознакомления с различными произведениями музыки, изобразительного искусства гражданственно-патриотического содержания;

формировать гуманное отношение к людям и окружающей природе;

формировать духовно-нравственное отношение и чувство сопричастности к культурному наследию своего народа;

закреплять у детей знания об искусстве как виде творческой деятельности людей;

помогать детям различать народное и профессиональное искусство;

формировать у детей основы художественной культуры;

расширять знания детей об изобразительном искусстве, музыке, театре;

расширять знания детей о творчестве известных художников и композиторов;

расширять знания детей о творческой деятельности, её особенностях; называть виды художественной деятельности, профессию деятеля искусства;

организовать посещение выставки, театра, музея, цирка (совместно с родителями (законными представителями));

2) изобразительная деятельность:

формировать у детей устойчивый интерес к изобразительной деятельности;

развивать художественный вкус, творческое воображение, наблюдательность и любознательность;

обогащать у детей сенсорный опыт, включать в процесс ознакомления с предметами движения рук по предмету;

продолжать развивать у детей образное эстетическое восприятие, образные представления, формировать эстетические суждения; аргументированно и развернуто оценивать изображения, созданные как самим ребёнком, так и его сверстниками, обращая внимание на обязательность доброжелательного и уважительного отношения к работам товарищей;

показывать детям, чем отличаются одни произведения искусства от других как по тематике, так и по средствам выразительности; называть, к каким видам и жанрам изобразительного искусства они относятся, обсуждать их содержание, поощрять индивидуальные оценки детьми этих произведений;

формировать у детей эстетическое отношение к предметам и явлениям окружающего мира, произведениям искусства, к художественно-творческой деятельности;

воспитывать самостоятельность; активно и творчески применять ранее усвоенные способы изображения в рисовании, лепке и аппликации, используя выразительные средства;

создавать условия для свободного, самостоятельного, разнопланового экспериментирования с художественными материалами;

поощрять стремление детей сделать свое произведение красивым, содержательным, выразительным;

поощрять стремление детей делать самостоятельный выбор, помогать другому, уважать и понимать потребности другого человека, бережно относиться к продуктам его труда;

продолжать учить детей рисовать с натуры; развивать аналитические способности, умение сравнивать предметы между собой, выделять особенности каждого предмета; совершенствовать умение изображать предметы, передавая их форму, величину, строение, пропорции, цвет, композицию;

развивать художественно-творческие способности детей в изобразительной деятельности;

продолжать развивать у детей коллективное творчество;

воспитывать у детей стремление действовать согласованно, договариваться о том, кто какую часть работы будет выполнять, как отдельные изображения будут объединяться в общую картину;

формировать у детей умение замечать недостатки своих работ и исправлять их; вносить дополнения для достижения большей выразительности создаваемого образа;

организовывать участие детей в создании индивидуальных творческих работ и тематических композиций к праздничным утренникам и развлечениям, художественных проектах);

3) конструктивная деятельность:

формировать умение у детей видеть конструкцию объекта и анализировать её основные части, их функциональное назначение;

закреплять у детей навыки коллективной работы: умение распределять обязанности, работать в соответствии с общим замыслом, не мешая друг другу;

развивать у детей интерес к конструктивной деятельности;

знакомить детей с различными видами конструкторов;

знакомить детей с профессиями дизайнера, конструктора, архитектора, строителя и прочее;

развивать у детей художественно-творческие способности и самостоятельную творческую конструктивную деятельность детей;

4) музыкальная деятельность:

воспитывать гражданско-патриотические чувства через изучение Государственного гимна Российской Федерации;

продолжать приобщать детей к музыкальной культуре, воспитывать музыкально-эстетический вкус;

развивать детское музыкально-художественное творчество, реализация самостоятельной творческой деятельности детей; удовлетворение потребности в самовыражении;

развивать у детей музыкальные способности: поэтический и музыкальный слух, чувство ритма, музыкальную память;

продолжать обогащать музыкальные впечатления детей, вызывать яркий эмоциональный отклик при восприятии музыки разного характера;

формирование у детей основы художественно-эстетического восприятия мира, становление эстетического и эмоционально-нравственного отношения к отражению окружающей действительности в музыке;

совершенствовать у детей звуковысотный, ритмический, тембровый и динамический слух; способствовать дальнейшему формированию певческого голоса;

развивать у детей навык движения под музыку;

обучать детей игре на детских музыкальных инструментах;

знакомить детей с элементарными музыкальными понятиями;

формировать у детей умение использовать полученные знания и навыки в быту и на досуге;

5) театрализованная деятельность:

продолжать приобщение детей к театральному искусству через знакомство с историей театра, его жанрами, устройством и профессиями;

продолжать знакомить детей с разными видами театрализованной деятельности;

развивать у детей умение создавать по предложенной схеме и словесной инструкции декорации и персонажей из различных материалов (бумага, ткань, бросового материала и прочее);

продолжать развивать у детей умение передавать особенности характера персонажа с помощью мимики, жеста, движения и интонационно-образной речи;

продолжать развивать навыки кукловодства в различных театральных системах (перчаточными, тростевыми, марионеткам и так далее);

формировать умение согласовывать свои действия с партнерами, приучать правильно оценивать действия персонажей в спектакле;

поощрять желание разыгрывать в творческих театральных, режиссерских играх и играх драматизациях сюжетов сказок, литературных произведений, внесение в них изменений и придумывание новых сюжетных линий, введение новых персонажей, действий;

поощрять способность творчески передавать образ в играх драматизациях, спектаклях;

6) культурно-досуговая деятельность:

продолжать формировать интерес к полезной деятельности в свободное время (отдых, творчество, самообразование);

развивать желание участвовать в подготовке и участии в развлечениях, соблюдая культуру общения (доброжелательность, отзывчивость, такт, уважение);

расширять представления о праздничной культуре народов России, поддерживать желание использовать полученные ранее знания и навыки в праздничных мероприятиях (календарных, государственных, народных);

воспитывать уважительное отношение к своей стране в ходе предпраздничной подготовки;

формировать чувство удовлетворения от участия в коллективной досуговой деятельности;

поощрять желание детей посещать объединения дополнительного образования различной направленности (танцевальный кружок, хор, изостудия и прочее).

- Содержание:

Приобщение к искусству.

1) Педагог продолжает развивать у детей эстетическое восприятие, художественный вкус, эстетическое отношение к окружающему, к искусству и художественной деятельности; умение самостоятельно создавать художественные образы в разных видах деятельности. Поощряет активное участие детей в художественной деятельности по собственному желанию и под руководством взрослого.

2) Педагог воспитывает гражданско-патриотические чувства средствами различных видов и жанров искусства.

3) Педагог продолжает знакомить детей с историей и видами искусства (декоративно-прикладное, изобразительное искусство, литература, музыка, архитектура, театр, танец, кино, цирк); формирует умение различать народное и профессиональное искусство.

4) Педагог воспитывает интерес к национальным и общечеловеческим ценностям, культурным традициям народа в процессе знакомства с классической и народной музыкой, с шедеврами изобразительного искусства и народным декоративно-прикладным искусством. Воспитывает любовь и бережное отношение к произведениям искусства.

5) Педагог формирует у детей основы художественной культуры, закрепляет знания об искусстве как виде творческой деятельности людей, организует посещение выставки, театра, музея, цирка (совместно с родителями (законными представителями)).

6) Педагог расширяет представления детей о творческих профессиях (художник, композитор, артист, танцор, певец, пианист, скрипач, режиссер, директор театра, архитектор и тому подобное).

7) Педагог формирует представление о значении органов чувств человека для художественной деятельности, формирует умение соотносить органы чувств с видами искусства (музыку слушают, картины рассматривают, стихи читают и слушают и так далее).

8) Педагог расширяет знания детей об основных видах изобразительного искусства (живопись, графика, скульптура), развивает художественное восприятие, расширяет первичные представления об основных живописных жанрах (портрет, пейзаж, натюрморт, батальная и жанровая живопись). Продолжает знакомить детей с произведениями живописи: И.И. Шишкин, И.И. Левитан, А.К. Саврасов, А.А. Пластов, В.М. Васнецов и другие. Расширять представления о художниках - иллюстраторах детской книги (И.Я. Билибин, Ю.А. Васнецов, В.М. Конашевич, В.В. Лебедев, Т.А. Маврина, Е.И. Чарушин и другие).

9) Педагог продолжает знакомить детей с творчеством русских композиторов (Н.А. Римский-Корсаков, П.И. Чайковский, М.И. Глинка, А.П. Бородин и другие), зарубежных композиторов (А. Вивальди, Ф. Шуберт, Э. Григ, К. Сен-Санс другие), композиторов-песенников (Г.А. Струве, А.Л. Рыбников, Г.И. Гладков, М.И. Дунаевский и другие).

10) Педагог обогащает представления детей о скульптуре малых форм, выделяя образные средства выразительности (форму, пропорции, цвет, характерные детали, позы, движения и другое). Продолжает знакомить детей с народным декоративно-прикладным искусством (гжельская, хохломская, жостовская, мезенская роспись), с керамическими изделиями, народными игрушками. Расширяет представления о разнообразии народного искусства, художественных промыслов (различные виды материалов, разные регионы страны и мира). Воспитывает интерес к искусству родного края.

11) Педагог продолжает знакомить детей с архитектурой, закрепляет и обогащает знания детей о том, что существуют здания различного назначения (жилые дома, магазины, кинотеатры, ДОО, общеобразовательные организации и другое). Развивает умение выделять сходство и различия архитектурных сооружений одинакового назначения. Формирует умение выделять одинаковые части конструкции и особенности деталей. Знакомит детей со спецификой храмовой архитектуры: купол, арки, аркатурный пояс по периметру здания, барабан (круглая часть под куполом) и так далее. Знакомит с архитектурой с опорой на региональные особенности местности, в которой живут дети. Рассказывает детям о том, что, как и в каждом виде искусства, в архитектуре есть памятники, которые известны во всем мире: в России это Кремль, собор Василия Блаженного, Зимний дворец, Исаакиевский собор, Петергоф, памятники Золотого кольца и другие - в каждом городе свои. Развивает умения передавать в художественной деятельности образы архитектурных сооружений, сказочных построек. Поощряет стремление изображать детали построек (наличники, резной подзор по контуру крыши).

12) Педагог поощряет желание детей посещать выставки, спектакли детского театра, музея, цирка. Педагог развивает у детей умение выражать в речи свои впечатления, высказывать суждения, оценки.

Изобразительная деятельность.

1) Предметное рисование: педагог совершенствует у детей умение изображать предметы по памяти и с натуры; развивает наблюдательность, способность замечать характерные особенности предметов и передавать их средствами рисунка (форма, пропорции, расположение на листе бумаги). Педагог совершенствует у детей технику изображения. Продолжает развивать у детей свободу и одновременно точность движений руки под контролем зрения, их плавность, ритмичность. Педагог расширяет набор материалов, которые дети могут использовать в рисовании (гуашь, акварель, сухая и жирная пастель, сангина, угольный карандаш и другое). Предлагает детям соединять в одном рисунке разные материалы для создания выразительного образа. Учит детей новым способам работы с уже знакомыми материалами (например, рисовать акварелью по

сырому слою); разным способам создания фона для изображаемой картины: при рисовании акварелью и гуашью - до создания основного изображения; при рисовании пастелью и цветными карандашами фон может быть подготовлен как в начале, так и по завершении основного изображения. Продолжает формировать у детей умение свободно владеть карандашом при выполнении линейного рисунка, учит детей плавным поворотам руки при рисовании округлых линий, завитков в разном направлении (от веточки и от конца завитка к веточке, вертикально и горизонтально), учит детей осуществлять движение всей рукой при рисовании длинных линий, крупных форм, одними пальцами - при рисовании небольших форм и мелких деталей, коротких линий, штрихов, травки (хохлома), оживок (городец) и тому подобного. Педагог учит детей видеть красоту созданного изображения и в передаче формы, плавности, слитности линий или их тонкости, изящности, ритмичности расположения линий и пятен, равномерности закрашивания рисунка; чувствовать плавные переходы оттенков цвета, получившиеся при равномерном закрашивании и регулировании нажима на карандаш. Развивает у детей представление о разнообразии цветов и оттенков, опираясь на реальную окраску предметов, декоративную роспись, сказочные сюжеты; формирует умение создавать цвета и оттенки. Педагог постепенно подводит детей к обозначению цветов, например, включающих два оттенка (желто-зеленый, серо-голубой) или уподобленных природным (малиновый, персиковый и тому подобное). Обращает их внимание на изменчивость цвета предметов (например, в процессе роста помидоры зеленые, а созревшие - красные). Учит детей замечать изменение цвета в природе в связи с изменением погоды (небо голубое в солнечный день и серое в пасмурный). Развивает цветовое восприятие в целях обогащения колористической гаммы рисунка. Учит детей различать оттенки цветов и передавать их в рисунке, развивает восприятие, способность наблюдать и сравнивать цвета окружающих предметов, явлений (нежно-зеленые, только что появившиеся листочки, бледно-зеленые стебли одуванчиков и их темно-зеленые листья и тому подобное). Развивает у детей художественно-творческие способности в продуктивных видах детской деятельности.

Сюжетное рисование: педагог продолжает формировать умение у детей размещать изображения на листе в соответствии с их реальным расположением (ближе или дальше от рисующего; ближе к нижнему краю листа - передний план или дальше от него - задний план); передавать различия в величине изображаемых предметов (дерево высокое, цветок ниже дерева; воробышек маленький, ворона большая и тому подобное). Формирует у детей умение строить композицию рисунка; передавать движения людей и животных, растений, склоняющихся от ветра. Продолжает формировать у детей умение передавать в рисунках, как сюжеты народных сказок, так и авторских произведений (стихотворений, сказок, рассказов); проявлять самостоятельность в выборе темы, композиционного и цветового решения.

Декоративное рисование: педагог продолжает развивать декоративное творчество детей; умение создавать узоры по мотивам народных росписей, уже знакомых детям и новых (городецкая, гжельская, хохломская, жостовская, мезенская роспись и другое). Учит детей выделять и передавать цветовую гамму народного декоративного искусства определенного вида. Закрепляет умение создавать композиции на листах бумаги разной формы, силуэтах предметов и игрушек; расписывать вылепленные детьми игрушки. Закрепляет у детей умение при составлении декоративной композиции на основе того или иного вида народного искусства использовать характерные для него элементы узора и цветовую гамму.

## 2) Лепка:

педагог развивает творчество детей; учит свободно использовать для создания образов предметов, объектов природы, сказочных персонажей разнообразные приемы, усвоенные ранее; умение передавать форму основной части и других частей, их пропорции, позу, характерные особенности изображаемых объектов; обрабатывать поверхность формы движениями пальцев и стекой. Продолжает формировать у детей умение передавать характерные движения человека и животных, создавать выразительные образы (птичка подняла крылышки, приготовилась лететь; козлик скачет, девочка танцует; дети делают гимнастику - коллективная композиция). Учит детей создавать скульптурные группы из двух-трех фигур, развивать чувство композиции, умение передавать пропорции предметов, их соотношение по величине, выразительность поз, движений, деталей.

Декоративная лепка: педагог продолжает развивать у детей навыки декоративной лепки; учит использовать разные способы лепки (налеп, углубленный рельеф), применять

стеку. Учит при лепке из глины расписывать пластину, создавать узор стекой; создавать из глины, разноцветного пластилина предметные и сюжетные, индивидуальные и коллективные композиции.

### 3) Аппликация:

педагог продолжает формировать умение детей создавать предметные и сюжетные изображения с натуры и по представлению: развивать чувство композиции (красиво располагать фигуры на листе бумаги формата, соответствующего пропорциям изображаемых предметов). Развивает у детей умение составлять узоры и декоративные композиции из геометрических и растительных элементов на листах бумаги разной формы; изображать птиц, животных по замыслу детей и по мотивам народного искусства. Закрепляет приемы вырезания симметричных предметов из бумаги, сложенной вдвое; несколько предметов или их частей из бумаги, сложенной гармошкой. При создании образов педагог поощряет применение детьми разных приемов вырезания, обрывания бумаги, наклеивания изображений (намазывая их клеем полностью или частично, создавая иллюзию передачи объема); учит мозаичному способу изображения с предварительным легким обозначением карандашом формы частей и деталей картинки. Продолжает развивать у детей чувство цвета, колорита, композиции. Поощряет проявления детского творчества.

### 4) Прикладное творчество:

при работе с бумагой и картоном педагог закрепляет у детей умение складывать бумагу прямоугольной, квадратной, круглой формы в разных направлениях (пилотка); использовать разную по фактуре бумагу, делать разметку с помощью шаблона; создавать игрушки забавы (мишка-физкультурник, клюющий петушок и другие). Педагог формирует у детей умение создавать предметы из полосок цветной бумаги (коврик, дорожка, закладка), подбирать цвета и их оттенки при изготовлении игрушек, сувениров, деталей костюмов и украшений к праздникам. Формирует умение использовать образец. Совершенствует умение детей создавать объемные игрушки в технике оригами. При работе с тканью, педагог формирует у детей умение вдвигать нитку в иголку, завязывать узелок; пришивать пуговицу, вешалку; шить простейшие изделия (мешочек для семян, фартучек для кукол, игольница) швом "вперед иголку". Педагог закрепляет у детей умение делать аппликацию, используя кусочки ткани разнообразной фактуры (шелк для бабочки, байка для зайчика и так далее), наносить контур с помощью мелка и вырезать в соответствии с задуманным сюжетом. При работе с природным материалом закрепляет у детей умение создавать фигуры людей, животных, птиц из желудей, шишек, косточек, травы, веток, корней и других материалов, передавать выразительность образа, создавать общие композиции ("Лесная поляна", "Сказочные герои"). Педагог закрепляет умение детей аккуратно и экономно использовать материалы. Развивает у детей фантазию, воображение.

### 5) Народное декоративно-прикладное искусство:

педагог продолжает развивать у детей декоративное творчество; умение создавать узоры по мотивам народных росписей, уже знакомых детям и новых (городецкая, жельская, хохломская, жостовская, мезенская роспись и другие). Продолжает формировать у детей умение свободно владеть карандашом, кистью при выполнении линейного рисунка, учит плавным поворотам руки при рисовании округлых линий, завитков в разном направлении (от веточки и от конца завитка к веточке, вертикально и горизонтально), учит осуществлять движение всей рукой при рисовании длинных линий, крупных форм, одними пальцами - при рисовании небольших форм и мелких деталей, коротких линий, штрихов, травки (хохлома), оживок (городец) и другое. Учит детей видеть красоту созданного изображения и в передаче формы, плавности, слитности линий или их тонкости, изящности, ритмичности расположения линий и пятен, равномерности закрашивания рисунка; чувствовать плавные переходы оттенков цвета. Педагог учит детей выделять и передавать цветовую гамму народного декоративного искусства определенного вида. Закрепляет у детей умение создавать композиции на листах бумаги разной формы, силуэтах предметов и игрушек; расписывать вылепленные детьми игрушки. Закрепляет у детей умение при составлении декоративной композиции на основе того или иного вида народного искусства использовать характерные для него элементы узора и цветовую гамму. Педагог продолжает развивать у детей навыки декоративной лепки; учит использовать разные способы лепки (налеп, углубленный рельеф), применять стек.

### Конструктивная деятельность.

1) Педагог формирует у детей интерес к разнообразным зданиям и сооружениям (жилые дома, театры и другое). Поощряет желание передавать их особенности в

конструктивной деятельности. Предлагает детям самостоятельно находить отдельные конструктивные решения на основе анализа существующих сооружений.

2) Конструирование из строительного материала: педагог учит детей сооружать различные конструкции одного и того же объекта в соответствии с их назначением (мост для пешеходов, мост для транспорта). Педагог учит детей определять, какие детали более всего подходят для постройки, как их целесообразнее скомбинировать; продолжает развивать умение планировать процесс возведения постройки. Продолжает формировать умение у детей сооружать постройки, объединенных общей темой (улица, машины, дома).

3) Конструирование из деталей конструкторов: педагог знакомит детей с разнообразными пластмассовыми конструкторами. Учит детей создавать различные модели (здания, самолеты, поезда и так далее) по рисунку, по словесной инструкции педагога, по собственному замыслу. Знакомит детей с деревянным конструктором, детали которого крепятся штифтами. Учит создавать различные конструкции (мебель, машины) по рисунку и по словесной инструкции педагога. Педагог учит детей создавать конструкции, объединенные общей темой (детская площадка, стоянка машин и другое). Учит детей разбирать конструкции при помощи скобы и киянки (в пластмассовых конструкторах).

Музыкальная деятельность.

1) Слушание: педагог развивает у детей навык восприятия звуков по высоте в пределах квинты - терции; обогащает впечатления детей и формирует музыкальный вкус, развивает музыкальную память; способствует развитию у детей мышления, фантазии, памяти, слуха; педагог знакомит детей с элементарными музыкальными понятиями (темп, ритм); жанрами (опера, концерт, симфонический концерт), творчеством композиторов и музыкантов (русских, зарубежных и так далее); педагог знакомит детей с мелодией Государственного гимна Российской Федерации.

2) Пение: педагог совершенствует у детей певческий голос и вокально-слуховую координацию; закрепляет у детей практические навыки выразительного исполнения песен в пределах от до первой октавы до ре второй октавы; учит брать дыхание и удерживать его до конца фразы; обращает внимание на артикуляцию (дикцию); закрепляет умение петь самостоятельно, индивидуально и коллективно, с музыкальным сопровождением и без него.

3) Песенное творчество: педагог учит детей самостоятельно придумывать мелодии, используя в качестве образца русские народные песни; поощряет желание детей самостоятельно импровизировать мелодии на заданную тему по образцу и без него, используя для этого знакомые песни, музыкальные пьесы и танцы.

4) Музыкально-ритмические движения: педагог способствует дальнейшему развитию у детей навыков танцевальных движений, совершенствует умение выразительно и ритмично двигаться в соответствии с разнообразным характером музыки, передавая в танце эмоционально-образное содержание; знакомит детей с национальными плясками (русские, белорусские, украинские и так далее); педагог развивает у детей танцевально-игровое творчество; формирует навыки художественного исполнения различных образов при инсценировании песен, театральных постановок.

5) Музыкально-игровое и танцевальное творчество: педагог способствует развитию творческой активности детей в доступных видах музыкальной исполнительской деятельности (игра в оркестре, пение, танцевальные движения и тому подобное); учит импровизировать под музыку соответствующего характера (лыжник, конькобежец, наездник, рыбак; лукавый котик и сердитый козлик и тому подобное); помогает придумывать движения, отражающие содержание песни; выразительно действовать с воображаемыми предметами; учит детей самостоятельно искать способ передачи в движениях музыкальных образов. Формирует у детей музыкальные способности; содействует проявлению активности и самостоятельности.

6) Игра на детских музыкальных инструментах: педагог знакомит детей с музыкальными произведениями в исполнении на различных инструментах и в оркестровой обработке; учит детей играть на металлофоне, свирели, ударных и электронных музыкальных инструментах, русских народных музыкальных инструментах: трещотках, погремушках, треугольниках; исполнять музыкальные произведения в оркестре и в ансамбле.

7) Педагог активизирует использование песен, музыкально-ритмических движений, игру на музыкальных инструментах, музыкально-театрализованную деятельность в повседневной жизни и различных видах досуговой деятельности для реализации музыкально-творческих способностей ребёнка.



Театрализованная деятельность.

Педагог развивает самостоятельность детей в организации театрализованных игр; поддерживает желание самостоятельно выбирать литературный и музыкальный материал для театральной постановки; развивает проявление инициативы изготовления атрибутов и декораций к спектаклю; умение распределять между собой обязанности и роли; развивает творческую самостоятельность, эстетический вкус в передаче образа; отчетливость произношения; использовать средства выразительности (поза, жесты, мимика, интонация, движения). Воспитывает любовь к театру. Педагог учит детей использовать в театрализованной деятельности детей разные виды театра (бибабо, пальчиковый, театр на ложках, картинок, перчаточный, кукольный и другое). Воспитывает навыки театральной культуры, приобщает к театральному искусству через просмотр театральных постановок, видеоматериалов; рассказывает о театре, театральных профессиях. Знакомит со средствами погружения в художественные образы (музыка, слово, хореография, декорации, костюм, грим и другое) и возможностями распознавать их особенности. Педагог учит детей использовать разные формы взаимодействия детей и взрослых в театрализованной игре. Развивает воображение и фантазию детей в создании и исполнении ролей. Педагог формирует у детей умение вносить изменения и придумывать новые сюжетные линии сказок, литературных произведений, передавая их образ выразительными средствами в игре драматизации, спектакле; формирует умение выразительно передавать в действии, мимике, пантомимике, интонации эмоциональное состояние персонажей; самостоятельно придумывать детали костюма; формирует у детей умение действовать и говорить от имени разных персонажей, сочетать движения театральных игрушек с речью. Педагог формирует умение проводить анализ сыгранных ролей, просмотренных спектаклей.

Культурно-досуговая деятельность.

Педагог продолжает формировать у детей умение проводить свободное время с интересом и пользой (рассматривание иллюстраций, просмотр анимационных фильмов, слушание музыки, конструирование и так далее). Развивает активность детей в участие в подготовке развлечений. Формирует навыки культуры общения со сверстниками, педагогами и гостями. Педагог расширяет знания детей об обычаях и традициях народов России, воспитывает уважение к культуре других этносов. Формирует чувство удовлетворения от участия в совместной досуговой деятельности. Поддерживает интерес к подготовке и участию в праздничных мероприятиях, опираясь на полученные навыки и опыт. Поощряет реализацию творческих проявлений в объединениях дополнительного образования.

**2.1.4.7. Решение совокупных задач воспитания** в рамках образовательной области "Художественно-эстетическое развитие" направлено на приобщение детей к ценностям "Культура" и "Красота", что предполагает:

1) воспитание эстетических чувств (удивления, радости, восхищения) к различным объектам и явлениям окружающего мира (природного, бытового, социального), к 2) 2) произведениям разных видов, жанров и стилей искусства (в соответствии с возрастными особенностями);

3) приобщение к традициям и великому культурному наследию русского народа, шедеврам мировой художественной культуры;

4) становление эстетического, эмоционально-ценностного отношения к окружающему миру для гармонизации внешнего и внутреннего мира ребёнка;

5) создание условий для раскрытия детьми базовых ценностей и их проживания в разных видах художественно-творческой деятельности;

6) формирование целостной картины мира на основе интеграции интеллектуального и эмоционально-образного способов его освоения детьми;

7) создание условий для выявления, развития и реализации творческого потенциала каждого ребёнка с учётом его индивидуальности, поддержка его готовности к творческой самореализации и сотворчеству с другими людьми (детьми и взрослыми).

## **2.1.5. Физическое развитие.**

### **2.1.5.1. От 1 года до 2 лет.**

- **Задачи:**

1) физическая культура

создавать условия для последовательного становления первых основных движений (бросание, катание, ползание, лазанье, ходьба) в совместной деятельности педагога с ребёнком;

создавать условия для развития равновесия и ориентировки в пространстве;

поддерживать желание выполнять физические упражнения в паре с педагогом;

привлекать к участию в играх-забавах, игровых упражнениях, подвижных играх, побуждать к самостоятельным действиям;

укреплять здоровье ребёнка средствами физического воспитания, способствовать усвоению культурно-гигиенических навыков для приобщения к здоровому образу жизни.

## **2) плавание в бассейне**

Здоровье.

Формировать у детей представления о значении воды для нормальной жизнедеятельности человека. Формировать гигиенические навыки: познакомить с мылом, мочалкой, полотенцем и их правильным применением. Учить слушать и выполнять все указания инструктора.

Физическая культура.

Адаптировать детей к водному пространству.

1. познакомить детей с доступными их пониманию свойствами воды; добрая, полезная.

2. учить подавать руку для одевания нарукавников;

3. учить не бояться входить в воду, выходить из воды;

4. учить передвигаться в водном пространстве со вспомогательными плавательными средствами и с помощью инструктора.

### **- Содержание:**

#### **1) физическая культура**

Педагог активизирует двигательную деятельность детей, создает условия для обучения основным движениям (бросание, катание, ползание, лазанье, ходьба), развития координации при выполнении упражнений; побуждает к самостоятельному выполнению движений; обеспечивает страховку для сохранения равновесия; поощряет и поддерживает, создает эмоционально-положительный настрой, способствует формированию первых культурно-гигиенических навыков.

В процессе физического воспитания педагог обеспечивает условия для развития основных движений и выполнения общеразвивающих упражнений.

1) Основная гимнастика (основные движения, общеразвивающие упражнения).

Основные движения:

бросание и катание: бросание мяча (диаметр 6-8 см) вниз, вдаль; катание мяча (диаметр 20-25 см) вперед из исходного положения сидя и стоя;

ползание, лазанье: ползание по прямой на расстояние до 2 метров; подлезание под веревку, натянутую на высоте - 50 см; пролезание в обруч (диаметр 50 см), перелезание через бревно (диаметр 15-20 см); лазанье по лесенке-стремянке вверх и вниз (высота 1-1,5 метра);

ходьба: ходьба за педагогом стойкой в прямом направлении;

упражнения в равновесии: ходьба по дорожке (шириной 25-20-15 см), по ребристой доске; вверх и вниз по наклонной доске, приподнятой на 10-15-20 см (ширина доски 25-30 см, длина 1,5-2 м) с поддержкой; подъем на ступеньки и спуск с них, держась за опору; перешагивание через веревку, положенную на пол, палку или кубик высотой 5-15-18 см со страховкой.

Общеразвивающие упражнения:

упражнения из исходного положения стоя, сидя, лежа с использованием предметов (погремушки, кубики, платочки и другое) и без них;

в комплекс включаются упражнения: поднимание рук вперед и опускание, повороты корпуса вправо и влево из положения сидя, наклоны вперед (положить кубик и поднять его, перегибаясь через веревку, натянутую на высоте 40-45 см), сгибание и разгибание ног, приседание с поддержкой педагога или у опоры.

2) Подвижные игры и игровые упражнения: педагог организует и проводит игры-забавы, игровые упражнения, подвижные игры, побуждая детей к активному участию и вызывая положительные эмоции.

Детям предлагаются разнообразные игровые упражнения для закрепления двигательных навыков.

3) Формирование основ здорового образа жизни: педагог помогает осваивать элементарные культурно-гигиенические действия при приеме пищи, уходе за собой (при помощи педагога мыть руки перед едой и по мере загрязнения, пользоваться салфеткой, есть ложкой, пользоваться личным полотенцем и так далее).

#### **2)плавание в бассейне**

Педагог учит передвигаться по бассейну в нарукавниках

Педагог учит делать вдох и задерживать дыхание

Педагог учит прыгать с лестницы

Педагог формирует умение согласовывать свои движения с движениями других детей

Педагог формирует умение работать ногами

Педагог развивает чувство сопротивления воды

Педагог развивает дыхание

### **2.1.5.2. От 2 лет до 3 лет.**

#### **- Задачи:**

##### **1) физическая культура**

обогащать двигательный опыт детей, помогая осваивать упражнения основной гимнастики: основные движения (бросание, катание, ловля, ползание, лазание, ходьба, бег, прыжки), общеразвивающие и музыкально-ритмические упражнения;

развивать психофизические качества, равновесие и ориентировку в пространстве;

поддерживать у детей желание играть в подвижные игры вместе с педагогом в небольших подгруппах;

формировать интерес и положительное отношение к выполнению физических упражнений, совместным двигательным действиям;

укреплять здоровье детей средствами физического воспитания, формировать культурно-гигиенические навыки и навыки самообслуживания, приобщая к здоровому образу жизни.

##### **2)плавание в бассейне**

Здоровье

Формировать у детей представления о значении воды для нормальной жизнедеятельности человека. Формировать гигиенические навыки: познакомить с мылом, мочалкой, полотенцем и их правильным применением. Учить слушать и выполнять все указания инструктора.

Физическая культура

Адаптировать детей к водному пространству.

1. познакомить детей с доступными их пониманию свойствами воды; добрая, полезная.

2. учить подавать руку для одевания нарукавников;

3. учить не бояться входить в воду, выходить из воды;

4. учить передвигаться в водном пространстве со вспомогательными плавательными средствами и с помощью инструктора.

#### **- Содержание:**

##### **1)физическая культура**

Педагог формирует умение выполнять основные движения, общеразвивающие и музыкально-ритмические упражнения в различных формах физкультурно-оздоровительной работы (утренняя гимнастика, физкультурные занятия, подвижные игры, индивидуальная работа по развитию движений и другое), развивает психофизические качества, координацию, равновесие и ориентировку в пространстве. Педагог побуждает детей совместно играть в подвижные игры, действовать согласованно, реагировать на сигнал. Оптимизирует двигательную деятельность, предупреждая утомление, осуществляет помощь и страховку, поощряет стремление ребенка соблюдать правила личной гигиены и проявлять культурно-гигиенические навыки.

1) Основная гимнастика (основные движения, общеразвивающие упражнения).

Основные движения:

бросание, катание, ловля: скатывание мяча по наклонной доске; прокатывание мяча педагогу и друг другу двумя руками стоя и сидя (расстояние 50-100 см), под дугу, в воротца; остановка катящегося мяча; передача мячей друг другу стоя; бросание мяча от груди двумя руками, снизу, из-за головы; бросание предмета в горизонтальную цель и вдаль с расстояния 100-125 см двумя и одной рукой; перебрасывание мяча через сетку,

натянутую на уровне роста ребёнка с расстояния 1-1,5 м; ловля мяча, брошенного педагогом с расстояния до 1 м;

ползание и лазанье: ползание на животе, на четвереньках до погремушки (флажка) 3-4 м (взяв её, встать, выпрямиться), по доске, лежащей на полу, по наклонной доске, приподнятой одним концом на 20-30 см; по гимнастической скамейке; проползание под дугой (30-40 см); взлезание на лесенку-стремянку и спуск с нее произвольным способом;

ходьба: ходьба стайкой за педагогом с перешагиванием через линии, палки, кубы; на носках; с переходом на бег; на месте, приставным шагом вперед, в сторону, назад; с предметами в руке (флажок, платочек, ленточка и другие); в рассыпную и в заданном направлении; между предметами; по кругу по одному и парами, взявшись за руки;

бег: бег стайкой за педагогом, в заданном направлении и в разных направлениях; между линиями (расстояние между линиями 40-30 см); за катящимся мячом; с переходом на ходьбу и обратный; непрерывный в течение 20-30-40 секунд; медленный бег на расстояние 40-80 м;

прыжки: прыжки на двух ногах на месте (10-15 раз); с продвижением вперед, через 1-2 параллельные линии (расстояние 10-20 см); в длину с места как можно дальше, через 2 параллельные линии (20-30 см); вверх, касаясь предмета, находящегося выше поднятых рук ребёнка на 10-15 см;

упражнения в равновесии: ходьба по дорожке (ширина 20 см, длина 2-3 м); по наклонной доске, приподнятой одним концом на 20 см; по гимнастической скамейке; перешагивание линий и предметов (высота 10-15 см); ходьба по извилистой дорожке (2-3 м), между линиями; подъем без помощи рук на скамейку, удерживая равновесие с положением рук в стороны; кружение на месте.

В процессе обучения основным движениям педагог побуждает детей действовать сообща, двигаться не наталкиваясь друг на друга, придерживаться определенного направления движения, предлагает разнообразные упражнения.

Общеразвивающие упражнения:

упражнения для кистей рук, развития и укрепления плечевого пояса: поднятие рук вперед, вверх, разведение в стороны, отведение назад, за спину, сгибание и разгибание, выполнение хлопков руками перед собой, над головой; махи руками вверх-вниз, вперед-назад;

упражнения для развития и укрепления мышц спины и гибкости позвоночника: повороты вправо-влево, с передачей предмета сидящему рядом ребёнку, наклоны вперед из исходного положения стоя и сидя; одновременное сгибание и разгибание ног из исходного положения сидя и лежа, поочередное поднятие рук и ног из исходного положения лежа на спине;

упражнения для развития и укрепления мышц брюшного пресса и гибкости позвоночника: сгибание и разгибание ног, держась за опору, приседание, потягивание с поднятием на носки и другое;

музыкально-ритмические упражнения, разученные на музыкальном занятии, включаются в содержание подвижных игр и игровых упражнений; педагог показывает детям и выполняет вместе с ними: хлопки в ладоши под музыку, хлопки с одновременным притопыванием, приседание "пружинка", приставные шаги вперед-назад, кружение на носочках, имитационные упражнения.

Педагог предлагает образец для подражания и выполняет вместе с детьми упражнения с предметами: погремушками, платочками, малыми обручами, кубиками, флажками и другое, в том числе, сидя на стуле или на скамейке.

2) Подвижные игры: педагог развивает и поддерживает у детей желание играть в подвижные игры с простым содержанием, с текстом, с включением музыкально-ритмических упражнений. Создает условия для развития выразительности движений в имитационных упражнениях и сюжетных играх, помогает самостоятельно передавать простейшие действия некоторых персонажей (попрыгать, как зайчики, помахать крылышками, как птичка, походить как лошадка, поклевать зернышки, как цыплята, и тому подобное).

3) Формирование основ здорового образа жизни: педагог формирует у детей полезные привычки и элементарные культурно-гигиенические навыки при приеме пищи, уходе за собой (самостоятельно и правильно мыть руки перед едой, после прогулки и посещения туалета, чистить зубы, пользоваться предметами личной гигиены); поощряет умения замечать нарушения правил гигиены, оценивать свой внешний вид, приводить в

порядок одежду; способствует формированию положительного отношения к закаливающим и гигиеническим процедурам, выполнению физических упражнений.

## **2)плавание в бассейне**

Педагог учит передвигаться по бассейну в нарукавниках;

Педагог учит делать вдох и задерживать дыхание;

Педагог учит прыгать с лестницы;

Педагог формирует умение согласовывать свои движения с движениями других детей;

Педагог формирует умение работать ногами;

Педагог развивает чувство сопротивления воды;

Педагог развивает дыхание.

### **2.1.5.3. От 3 лет до 4 лет.**

#### **- Задачи:**

##### **1)физическая культура**

обогащать двигательный опыт детей, используя упражнения основной гимнастики (строевые упражнения, основные движения, общеразвивающие, в том числе музыкально-ритмические упражнения), спортивные упражнения, подвижные игры, помогая согласовывать свои действия с действиями других детей, соблюдать правила в игре;

развивать психофизические качества, ориентировку в пространстве, координацию, равновесие, способность быстро реагировать на сигнал;

формировать интерес и положительное отношение к занятиям физической культурой и активному отдыху, воспитывать самостоятельность;

укреплять здоровье детей средствами физического воспитания, создавать условия для формирования правильной осанки, способствовать усвоению правил безопасного поведения в двигательной деятельности;

закреплять культурно-гигиенические навыки и навыки самообслуживания, формируя полезные привычки, приобщая к здоровому образу жизни.

##### **2)плавание в бассейне**

Здоровье.

Способствовать повышению сопротивляемости организма к неблагоприятным факторам внешней среды. Укреплять мышцы тела нижних конечностей. Формировать дыхание. Формировать гигиенические навыки.

1. самостоятельно раздеваться в определённой последовательности;

2. мыться под душем, пользуясь гелем для душа;

3. насухо вытираться при помощи взрослого;

4. одеваться в определённой последовательности.

Учить правилам поведения на воде:

1. осторожно ходить по помещению бассейна;

2. спускаться в воду друг за другом с поддержкой инструктора и самостоятельно;

3. не толкаться в душе;

4. не кричать и не трогать друг друга в воде;

5. слушать и выполнять все указания инструктора.

Физическая культура.

Продолжать адаптировать детей к водному пространству. Продолжать знакомить детей с доступными их пониманию свойствами воды: мокрая, прозрачная, прохладная, ласковая. Учить не бояться входить в воду и выходить из воды, свободно передвигаться в водном пространстве. Учить задерживать дыхание ( на вдохе), выполнять погружение лица в воду и лежать на поверхности воды. Приобщать малышей к плаванию:

1. учить скользить в нарукавниках;

2. учить выдыхать в воду;

3. формировать попеременное передвижение ног ( способом кроль);

4. учить плавать облегченным способом.

#### **- Содержание:**

##### **1)физическая культура**

Педагог формирует умение организованно выполнять строевые упражнения, находить свое место при совместных построениях, передвижениях. Выполнять общеразвивающие, музыкально-ритмические упражнения по показу; создает условия для активной двигательной деятельности и положительного эмоционального состояния детей. Педагог воспитывает умение слушать и следить за показом, выполнять предложенные

задания сообща, действуя в общем для всех темпе. Организует подвижные игры, помогая детям выполнять движения с эмоциональным отражением замысла, соблюдать правила в подвижной игре.

Педагог продумывает и организует активный отдых, приобщает детей к здоровому образу жизни, к овладению элементарными нормами и правилами поведения в двигательной деятельности, формирует умения и навыки личной гигиены, воспитывает полезные для здоровья привычки.

1) Основная гимнастика (основные движения, общеразвивающие и строевые упражнения).

Основные движения:

бросание, катание, ловля, метание: прокатывание двумя руками большого мяча вокруг предмета, подталкивая его сверху или сзади; скатывание мяча по наклонной доске; катание мяча друг другу, сидя парами ноги врозь, стоя на коленях; прокатывание мяча в воротца, под дугу, стоя парами; ходьба вдоль скамейки, прокатывая по ней мяч двумя и одной рукой; произвольное прокатывание обруча, ловля обруча, катящегося от педагога; бросание мешочка в горизонтальную цель (корзину) двумя и одной рукой; подбрасывание мяча вверх и ловля его; бросание мяча о землю и ловля его; бросание и ловля мяча в парах; бросание, одной рукой мяча в обруч, расположенный на уровне глаз ребёнка, с расстояния 1,5 м; метание вдаль; перебрасывание мяча через сетку;

ползание, лазанье: ползание на четвереньках на расстояние 4-5-6 м до кегли (взять её, встать, выпрямиться, поднять двумя руками над головой); по гимнастической скамейке, за катящимся мячом; проползание на четвереньках под 3-4 дугами (высота 50 см, расстояние 1 м); ползание на четвереньках с опорой на ладони и ступни по доске; влезание на лесенку-стремянку или гимнастическую стенку произвольным способом (не пропуская реек) и спуск с нее; подлезание под дугу, не касаясь руками пола;

ходьба: ходьба в заданном направлении, небольшими группами, друг за другом по ориентирам (по прямой, по кругу, обходя предметы, в рассыпную, "змейкой", с поворотом и сменой направления); на носках; высоко поднимая колени, перешагивая предметы, с остановкой по сигналу; парами друг за другом, в разных направлениях; с выполнением заданий (присесть, встать, идти дальше); по наклонной доске; в чередовании с бегом;

бег: бег группами и по одному за направляющим, в рассыпную, со сменой темпа; по кругу, обегая предметы, между двух или вдоль одной линии; со сменой направления, с остановками, мелким шагом, на носках; в чередовании с ходьбой; убежание от ловящего, ловля убегающего; бег в течение 50-60 сек; быстрый бег 10-15 м; медленный бег 120-150 м;

прыжки: прыжки на двух и на одной ноге; на месте, продвигаясь вперед на 2-3 м; через линию, (вперед и, развернувшись, в обратную сторону); в длину с места (не менее 40 см); через 2 линии (расстояние 25-30 см), из обруча в обруч (плоский) по прямой; через 4-6 параллельных линий (расстояние 15-20 см); спрыгивание (высота 10-15 см), перепрыгивание через веревку (высота 2-5 см);

упражнения в равновесии: ходьба по прямой и извилистой дорожке (ширина 15-20 см, длина 2-2,5 м), обычным и приставным шагом; по гимнастической скамье, по ребристой доске, наклонной доске; перешагивая рейки лестницы, лежащей на полу; по шнуру, плоскому обуху, лежащему на полу, приставным шагом; с выполнением заданий (присесть, встать и продолжить движение); на носках, с остановкой.

Общеразвивающие упражнения:

упражнения для кистей рук, развития и укрепления мышц плечевого пояса: поднятие и опускание прямых рук вперед, отведение их в стороны, вверх, на пояс, за спину (одновременно, поочередно); переключивание предмета из одной руки в другую; хлопки над головой и перед собой; махи руками; упражнения для кистей рук;

упражнения для развития и укрепления мышц спины и гибкости позвоночника: потягивание, приседание, обхватив руками колени; наклоны вперед и в стороны; сгибание и разгибание ног из положения сидя; поднятие и опускание ног из положения лежа; повороты со спины на живот и обратно;

упражнения для развития и укрепления мышц ног и брюшного пресса: поднятие и опускание ног, согнутых в коленях; приседание с предметами, поднятие на носки; выставление ноги вперед, в сторону, назад;

музыкально-ритмические упражнения, разученные на музыкальных занятиях, педагог включает в содержание физкультурных занятий, различные формы активного отдыха и подвижные игры: ритмичная ходьба и бег под музыку по прямой и по кругу, держась за

руки, на носках, топающим шагом, вперед, приставным шагом; поочередное выставление ноги вперед, на пятку, притопывание, приседания "пружинки", кружение; имитационные движения - разнообразные упражнения, раскрывающие понятный детям образ, настроение или состояние (веселый котенок, хитрая лиса, шустрый зайчик и так далее).

Строевые упражнения:

педагог предлагает детям следующие строевые упражнения: построение в колонну по одному, в шеренгу, в круг по ориентирам; перестроение в колонну по два, в рассыпную, смыкание и размыкание обычным шагом, повороты направо и налево переступанием.

Педагог выполняет вместе с детьми упражнения из разных исходных положений (стоя, ноги слегка расставлены, ноги врозь, сидя, лежа на спине, животе, с заданным положением рук), с предметами (кубики двух цветов, флажки, кегли и другое).

2) Подвижные игры: педагог поддерживает активность детей в процессе двигательной деятельности, организуя сюжетные и несюжетные подвижные игры. Воспитывает умение действовать сообща, соблюдать правила, начинать и заканчивать действия по указанию и в соответствии с сюжетом игры, двигаться определенным способом и в заданном направлении, придавать своим движениям выразительность (кошка просыпается, потягивается, мяукает).

3) Спортивные упражнения: педагог обучает детей спортивным упражнениям на прогулке или во время физкультурных занятий на свежем воздухе. Катание на санках, лыжах, велосипеде может быть организовано в самостоятельной двигательной деятельности в зависимости от имеющихся условий, а также региональных и климатических особенностей.

Катание на санках: по прямой, перевоза игрушки или друг друга, и самостоятельно с невысокой горки.

Ходьба на лыжах: по прямой, ровной лыжне ступающим и скользящим шагом, с поворотами переступанием.

Катание на трехколесном велосипеде: по прямой, по кругу, с поворотами направо, налево.

Плавание: погружение в воду, ходьба и бег в воде прямо и по кругу, игры с плавающими игрушками в воде.

4) Формирование основ здорового образа жизни: педагог поддерживает стремление ребёнка самостоятельно ухаживать за собой, соблюдать порядок и чистоту, ухаживать за своими вещами и игрушками; формирует первичные представления о роли чистоты, аккуратности для сохранения здоровья, напоминает о необходимости соблюдения правил безопасности в двигательной деятельности (бегать, не наталкиваясь друг на друга, не толкать товарища, не нарушать правила).

5) Активный отдых.

Физкультурные досуги: досуг проводится 1-2 раза в месяц во второй половине дня на свежем воздухе, продолжительностью 20-25 минут. Содержание составляют подвижные игры и игровые упражнения, игры-забавы, аттракционы, хороводы, игры с пением, музыкально-ритмические упражнения.

Дни здоровья: в этот день проводятся подвижные игры на свежем воздухе, физкультурный досуг, спортивные упражнения, возможен выход за пределы участка ДОО (прогулка-экскурсия). День здоровья проводится один раз в квартал.

## **2) плавание в бассейне**

Педагог учит передвигаться по бассейну в надувных;

Педагог учит делать вдох и задерживать дыхание;

Педагог учит прыгать с лестницы;

Педагог формирует умение согласовывать свои движения с движениями других детей;

Педагог формирует умение работать ногами;

Педагог развивает чувство сопротивления воды;

Педагог развивает дыхание.

### **2.1.5.4. От 4 лет до 5 лет.**

#### **- Задачи:**

##### **1) физическая культура**

обогащать двигательный опыт детей, способствуя техничному выполнению упражнений основной гимнастики (строевые упражнения, основные движения,

общеразвивающие, в том числе музыкально-ритмические упражнения), создавать условия для освоения спортивных упражнений, подвижных игр;

формировать психофизические качества (сила, быстрота, выносливость, гибкость, ловкость), развивать координацию, меткость, ориентировку в пространстве;

воспитывать волевые качества, самостоятельность, стремление соблюдать правила в подвижных играх, проявлять самостоятельность при выполнении физических упражнений;

продолжать формировать интерес и положительное отношение к физической культуре и активному отдыху, формировать первичные представления об отдельных видах спорта;

укреплять здоровье ребёнка, опорно-двигательный аппарат, формировать правильную осанку, повышать иммунитет средствами физического воспитания;

формировать представления о факторах, влияющих на здоровье, воспитывать полезные привычки, способствовать усвоению правил безопасного поведения в двигательной деятельности.

## **2) плавание в бассейне**

Здоровье.

Продолжать работу по совершенствованию механизма терморегуляции. Способствовать повышению функциональных возможностей сердечно-сосудистой и дыхательной систем. Укреплять мышечный корсет ребёнка. Активизировать работу вестибулярного аппарата ребёнка. Формировать гигиенические навыки ребёнка.

1. раздеваться и одеваться в определённой последовательности;

2. аккуратно складывать и вешать одежду;

3. самостоятельно пользоваться полотенцем;

4. последовательно вытирать части тела.

Физическая культура.

Продолжать учить детей погружаться в воду и ориентироваться в ней. Формировать навык горизонтального положения тела в воде. Продолжать учить детей плавать облегчённым способом. Учить плавать при помощи попеременных движений прямыми ногами.

- **Содержание:**

### **1) физическая культура**

Педагог формирует двигательные умения и навыки, развивает психофизические качества при выполнении упражнений основной гимнастики, а также при проведении подвижных и спортивных игр. Помогает точно принимать исходное положение, поддерживает стремление соблюдать технику выполнения упражнений, правила в подвижной игре, показывает возможность использования разученного движения в самостоятельной двигательной деятельности, помогает укреплять дружеские взаимоотношения со сверстниками, слышать и выполнять указания, ориентироваться на словесную инструкцию; поощряет проявление целеустремленности и упорства в достижении цели, стремление к творчеству.

Педагог способствует овладению элементарными нормами и правилами здорового образа жизни, формирует представление о правилах поведения в двигательной деятельности, закрепляет полезные привычки, способствующие укреплению и сохранению здоровья.

1) Основная гимнастика (основные движения, общеразвивающие упражнения, ритмическая гимнастика и строевые упражнения).

Основные движения:

бросание, катание, ловля, метание: прокатывание мяча между линиями, шнурами, палками (длина 2-3 м), положенными (на расстоянии 15-20 см одна от другой) и огибая кубики или кегли, расставленные по одной линии на расстоянии 70-80 см; прокатывание обруча педагогу, удержание обруча, катящегося от педагога; прокатывание обруча друг другу в парах; подбрасывание мяча вверх и ловля его после удара об пол; бросание и ловля мяча в паре; перебрасывание мяча друг другу в кругу; бросание мяча двумя руками из-за головы стоя; скатывание мяча по наклонной доске, попадая в предмет; отбивание мяча правой и левой рукой о землю не менее 5 раз подряд; подбрасывание и ловля мяча не менее 3-4 раз подряд; бросание мяча двумя руками из-за головы сидя; бросание вдаль; попадание в горизонтальную и вертикальную цели с расстояния 2-2,5 м;

ползание, лазанье: ползание на четвереньках "змейкой" между расставленными кеглями, по наклонной доске, по гимнастической скамейке на животе, подтягиваясь руками;



проползание в обручи, под дуги; влезание на гимнастическую стенку и спуск с нее, не пропуская реек; переход по гимнастической стенке с пролета на пролет вправо и влево на уровне 1-2 рейки, ползание на четвереньках с опорой на стопы и ладони; подлезание под веревку или дугу, не касаясь руками пола прямо и боком;

ходьба: ходьба обычная, в колонне по одному, придерживаясь указанного направления, с изменением темпа; на носках, на пятках, на внешней стороне стопы, приставным шагом вперед и по шнуру; перешагивая предметы; чередуя мелкий и широкий шаг, "змейкой", с остановкой по сигналу, в противоположную сторону; со сменой ведущего; в чередовании с бегом, прыжками; приставным шагом вперед, в сторону, назад на месте; с разным положением рук (на поясе, в стороны (плечи развести), за спиной);

бег: бег в колонне по одному, на носках, высоко поднимая колени; обегая предметы; на месте; бег врассыпную по сигналу с последующим нахождением своего места в колонне; в парах; по кругу, держась за руки; со сменой направляющего, меняя направление движения и темп; непрерывный бег 1-1,5 мин; пробежание 30-40 м в чередовании с ходьбой 2-3 раза; медленный бег 150-200 м; бег на скорость 20 м; челночный бег 2х5 м; перебежание подгруппами по 5-6 человек с одной стороны площадки на другую; бег врассыпную с ловлей и уvertыванием;

прыжки: прыжки на двух ногах на месте, с поворотом вправо и влево, вокруг себя, ноги вместе-ноги врозь, стараясь достать предмет, подвешенный над головой; подпрыгивание на двух ногах с продвижением вперед на 2-3 м; перепрыгивание через шнур, плоский кубик (высота 5 см), через 4-6 линий (расстояние между линиями 40-50 см); выполнение 20 подпрыгиваний с небольшими перерывами; прыжки в длину с места; спрыгивание со скамейки; прямой галоп; попытки выполнения прыжков с короткой скакалкой;

упражнения в равновесии: ходьба по доске, по скамье (с перешагиванием через предметы, с мешочком на голове, с предметом в руках, ставя ногу с носка руки в стороны); ходьба по доске до конца и обратно с поворотом; ходьба по наклонной доске вверх и вниз; стойка на одной ноге, вторая поднята коленом вперед, в сторону, руки в стороны или на поясе; пробежание по наклонной доске вверх и вниз; ходьба по доске и расхождение вдвоем на ней; кружение в одну, затем в другую сторону с платочками, руки на пояс, руки в стороны.

Педагог обучает разнообразным упражнениям, которые дети могут переносить в самостоятельную двигательную деятельность.

Общеразвивающие упражнения:

упражнения для кистей рук, развития и укрепления мышц рук и плечевого пояса: основные положения и движения рук (в стороны, вперед, вверх, назад, за спину, на пояс, перед грудью); переключивание предмета из одной руки в другую; сгибание и разгибание рук, махи руками; сжатие и разжатие кистей рук, вращение кистями; выполнение упражнений пальчиковой гимнастики; повороты головы вправо и влево, наклоны головы;

упражнения для развития и укрепления мышц спины и гибкости позвоночника: наклоны вперед, вправо, влево, повороты корпуса вправо и влево из исходных положений стоя и сидя; поочередное поднятие ног из положения лежа на спине, на животе, стоя на четвереньках;

упражнения для развития и укрепления мышц ног и брюшного пресса: сгибание и разгибание ног; отведение ноги вперед, в сторону, назад; выставление ноги на пятку (носок); приседания на всей стопе и на носках с разведением коленей в стороны; поднятие на носки и опускание на всю ступню; захватывание стопами и переключивание предметов с места на место.

Повышаются требования к детям при выполнении общеразвивающих упражнений. Педагог предлагает выполнять общеразвивающие упражнения из разных исходных положений, в разном темпе (медленном, среднем, быстром) с предметами и без них. К предметам и пособиям, названным ранее, добавляются малые мячи, косички, палки, обручи и другое. Разученные упражнения включаются в комплексы утренней гимнастики, физкультминутки и другие формы физкультурно-оздоровительной работы.

Ритмическая гимнастика:

музыкально-ритмические упражнения, разученные на музыкальном занятии, педагог включает в комплексы общеразвивающих упражнений (простейшие связки упражнений ритмической гимнастики), в физкультминутки и подвижные игры. Рекомендуемые упражнения: ритмичная ходьба под музыку в разном темпе; на носках, топающим шагом, приставным шагом прямо и боком, прямым галопом, по кругу, держась за руки, с высоким

подниманием колена на месте и в движении прямо и вокруг себя, подскоки по одному и в парах под музыку; выставление ноги на пятку, на носок, притопывание под ритм, повороты, поочередное "выбрасывание" ног, движение по кругу выполняя шаг с носка, ритмичные хлопки в ладоши под ритмичную музыку, комбинации из двух освоенных движений в сочетании с хлопками.

Строевые упражнения:

педагог предлагает детям следующие строевые упражнения: построение в колонну по одному, по два, по росту, врассыпную; размыкание и смыкание на вытянутые руки, равнение по ориентирам и без; перестроение из колонны по одному в колонну по два в движении, со сменой ведущего; из одной колонны или шеренги в звенья на месте и в движении; повороты направо, налево, кругом на месте переступанием и в движении.

2) Подвижные игры: педагог продолжает закреплять основные движения и развивать психофизические качества в подвижных играх, поощряет желание выполнять роль водящего, развивает пространственную ориентировку, самостоятельность и инициативность в организации знакомых игр с небольшой группой сверстников; приучает к выполнению правил, поощряет проявление целеустремленности, настойчивости, творческих способностей детей (придумывание и комбинирование движений в игре).

3) Спортивные упражнения: педагог обучает детей спортивным упражнениям на прогулке или во время физкультурных занятий на свежем воздухе. Катание на санках, лыжах, велосипеде может быть организовано в самостоятельной двигательной деятельности в зависимости от имеющихся условий, а также региональных и климатических особенностей.

Катание на санках: подъем с санками на гору, скатывание с горки, торможение при спуске, катание на санках друг друга.

Катание на трехколесном и двухколесном велосипеде, самокате: по прямой, по кругу с поворотами, с разной скоростью.

Ходьба на лыжах: скользящим шагом, повороты на месте, подъем на гору "ступаящим шагом" и "полуёлочкой".

Плавание: погружение в воду с головой, попеременные движения ног в воде, держась за бортик, доску, палку, игры с предметами в воде, доставание их со дна, ходьба за предметом в воде.

4) Формирование основ здорового образа жизни: педагог уточняет представления детей о здоровье, факторах, положительно влияющих на него, правилах безопасного поведения в двигательной деятельности (соблюдать очередность при занятиях с оборудованием, не толкать товарища, бегать в колонне, не обгоняя друг друга и другое), способствует пониманию детьми необходимости занятий физической культурой, важности правильного питания, соблюдения гигиены, закаливания для сохранения и укрепления здоровья. Формирует первичные представления об отдельных видах спорта.

5) Активный отдых.

Физкультурные праздники и досуги: педагог привлекает детей данной возрастной группы к участию в праздниках детей старшего дошкольного возраста в качестве зрителей. Праздники проводятся 2 раза в год, продолжительностью не более 1-1,5 часов.

Досуг организуется 1-2 раза в месяц во второй половине дня преимущественно на свежем воздухе, продолжительностью 20-25 минут. Содержание составляют: подвижные игры, игры с элементами соревнования, аттракционы, музыкально-ритмические и танцевальные упражнения.

Досуги и праздники могут быть направлены на решение задач приобщения к здоровому образу жизни, иметь социально-значимую и патриотическую тематику, посвящаться государственным праздникам, включать подвижные игры народов России.

Дни здоровья проводятся 1 раз в три месяца. В этот день проводятся физкультурно-оздоровительные мероприятия, прогулки, игры на свежем воздухе.

## **2)плавание в бассейне**

Педагог учит проплывать в обруч, погружаться в воду;

Педагог учит ложиться на спину;

Педагог учит плавать на груди с плавательной доской;

Педагог учит переворачиваться со спины на грудь;

Педагог формирует умение ориентироваться в пространстве и под водой;

Педагог закрепляет умение работать ногами при плавании кролем;

Педагог развивает у дошкольников дыхание.

#### **2.1.5.5. От 5 лет до 6 лет.**

##### **- Задачи:**

##### **1) физическая культура**

обогащать двигательный опыт, создавать условия для оптимальной двигательной деятельности, развивая умения осознанно, технично, точно, активно выполнять упражнения основной гимнастики, осваивать спортивные упражнения, элементы спортивных игр, элементарные туристские навыки;

развивать психофизические качества, координацию, мелкую моторику ориентировку в пространстве, равновесие, точность и меткость, воспитывать самоконтроль и самостоятельность, проявлять творчество при выполнении движений и в подвижных играх, соблюдать правила в подвижной игре, взаимодействовать в команде;

воспитывать патриотические чувства и нравственно-волевые качества в подвижных и спортивных играх, формах активного отдыха;

продолжать развивать интерес к физической культуре, формировать представления о разных видах спорта и достижениях российских спортсменов;

укреплять здоровье ребёнка, формировать правильную осанку, укреплять опорно-двигательный аппарат, повышать иммунитет средствами физического воспитания;

расширять представления о здоровье и его ценности, факторах на него влияющих, оздоровительном воздействии физических упражнений, туризме как форме активного отдыха;

воспитывать бережное и заботливое отношение к своему здоровью и здоровью окружающих, осознанно соблюдать правила здорового образа жизни и безопасности в двигательной деятельности и во время туристических прогулок и экскурсий.

##### **2) плавание в бассейне**

Здоровье.

Продолжать работу по совершенствованию механизма терморегуляции. Способствовать повышению функциональных возможностей сердечно-сосудистой и дыхательной систем. Укреплять мышечный корсет ребёнка. Активизировать работу вестибулярного аппарата ребёнка. Формировать гигиенические навыки ребёнка.

1. раздеваться и одеваться в определенной последовательности;

2. аккуратно складывать и вешать одежду;

3. самостоятельно пользоваться полотенцем;

4. последовательно вытирать части тела.

Физическая культура.

Продолжать учить детей погружаться в воду и ориентироваться в ней. Формировать навык горизонтального положения тела в воде. Продолжать учить детей плавать облегчённым способом. Учить плавать при помощи попеременных движений прямыми ногами.

##### **- Содержание:**

##### **1) физическая культура**

Педагог совершенствует двигательные умения и навыки, развивает психофизические качества, обогащает двигательный опыт детей разнообразными физическими упражнениями, поддерживает детскую инициативу. Закрепляет умение осуществлять самоконтроль и оценку качества выполнения упражнений другими детьми; создает условия для освоения элементов спортивных игр, использует игры-эстафеты; поощряет осознанное выполнение упражнений и соблюдение правил в подвижных играх; поддерживает предложенные детьми варианты их усложнения; поощряет проявление нравственно-волевых качеств, дружеских взаимоотношения со сверстниками.

Педагог уточняет, расширяет и закрепляет представления о здоровье и здоровом образе жизни, начинает формировать элементарные представления о разных формах активного отдыха, включая туризм, способствует формированию навыков безопасного поведения в двигательной деятельности. Организует для детей и родителей (законных представителей) туристские прогулки и экскурсии, физкультурные праздники и досуги с соответствующей тематикой.

1) Основная гимнастика (основные движения, общеразвивающие упражнения, ритмическая гимнастика и строевые упражнения).

Основные движения:

бросание, катание, ловля, метание: прокатывание мяча по гимнастической скамейке, направляя его рукой (правой и левой); прокатывание обруча, бег за ним и ловля; прокатывание набивного мяча; передача мяча друг другу стоя и сидя, в разных

построениях; перебрасывание мяча друг другу и ловля его разными способами стоя и сидя, в разных построениях; отбивание мяча об пол на месте 10 раз; ведение мяча 5-6 м; метание в цель одной и двумя руками снизу и из-за головы; метание вдаль предметов разной массы (мешочки, шишки, мячи и другие); перебрасывание мяча из одной руки в другую; подбрасывание и ловля мяча одной рукой 4-5 раз подряд; перебрасывание мяча через сетку, забрасывание его в баскетбольную корзину;

ползание, лазанье: ползание на четвереньках, разными способами (с опорой на ладони и колени, на ступни и ладони, предплечья и колени), ползание на четвереньках по прямой, толкая головой мяч (3-4 м), "змейкой" между кеглями; переползание через несколько предметов подряд, под дугами, в туннеле; ползание на животе; ползание по скамейке с опорой на предплечья и колени; ползание на четвереньках по скамейке назад; проползание под скамейкой; лазанье по гимнастической стенке чередующимся шагом;

ходьба: ходьба обычным шагом, на носках, на пятках, с высоким подниманием колен, приставным шагом в сторону (направо и налево), в полуприседе, мелким и широким шагом, перекатом с пятки на носок, гимнастическим шагом, с закрытыми глазами 3-4 м; ходьба "змейкой" без ориентиров; в колонне по одному и по два вдоль границ зала, обозначая повороты;

бег: бег в колонне по одному, "змейкой", с перестроением на ходу в пары, звенья, со сменой ведущих; бег с пролезанием в обруч; с ловлей и увертыванием; высоко поднимая колени; между расставленными предметами; группами, догоняя убегающих, и убегая от ловящих; в заданном темпе, обегая предметы; мелким и широким шагом; непрерывный бег 1,5-2 мин; медленный бег 250-300 м; быстрый бег 10 м 2-3-4 раза; челночный бег 2х10 м, 3х10 м; пробегание на скорость 20 м; бег под вращающейся скакалкой;

прыжки: подпрыгивание на месте одна нога вперед-другая назад, ноги скрестно-ноги врозь; на одной ноге; подпрыгивание с хлопками перед собой, над головой, за спиной; подпрыгивание с ноги на ногу, продвигаясь вперед через начерченные линии, из кружка в кружок; перепрыгивание с места предметы высотой 30 см; спрыгивание с высоты в обозначенное место; подпрыгивание на месте 30-40 раз подряд 2 раза; подпрыгивание на одной ноге 10-15 раз; прыжки на двух ногах с продвижением вперед на 3-4 м; на одной ноге (правой и левой) 2-2,5 м; перепрыгивание боком невысокие препятствия (шнур, канат, кубик); впрыгивание на возвышение 20 см двумя ногами; прыжки в длину с места; в высоту с разбега; в длину с разбега;

прыжки со скакалкой: перешагивание и прыжки через неподвижную скакалку (высота 3-5 см); перепрыгивание через скакалку с одной ноги на другую с места, шагом и бегом; прыжки через скакалку на двух ногах, через вращающуюся скакалку;

упражнения в равновесии: ходьба по шнуру прямо и зигзагообразно, приставляя пятку одной ноги к носку другой; стойка на гимнастической скамье на одной ноге; поднимание на носки и опускание на всю стопу, стоя на скамье; пробегание по скамье; ходьба навстречу и расхождение вдвоем на лежащей на полу доске; ходьба по узкой рейке гимнастической скамейки (с поддержкой); приседание после бега на носках, руки в стороны; кружение парами, держась за руки; "ласточка".

Педагог продолжает обучать разнообразным физическим упражнениям, которые дети самостоятельно и творчески используют в игровой и повседневной деятельности.

Общеразвивающие упражнения:

упражнения для кистей рук, развития и укрепления мышц рук и плечевого пояса: поднимание рук вперед, в стороны, вверх, через стороны вверх (одновременно, поочередно, последовательно); махи руками вперед-назад с хлопком впереди и сзади себя; перекалывание предмета из одной руки в другую впереди и сзади себя; поднимание рук со сцепленными в замок пальцами (кисти повернуть тыльной стороной внутрь); сжатие и разжатие кистей;

упражнения для развития и укрепления мышц спины и гибкости позвоночника: поднимание рук вверх и опускание вниз, стоя у стены, касаясь её затылком, лопатками и ягодицами или лежа на спине; наклоны вперед, касаясь ладонями пола, наклоны вправо и влево; поднимание ног, сгибание и разгибание и скрещивание их из исходного положения лежа на спине;

упражнения для развития и укрепления мышц ног и брюшного пресса: приседание, обхватывая колени руками; махи ногами; поочередное поднимание и опускание ног из положения лежа на спине, руки в упоре; захватывание предметов ступнями и пальцами ног и перекалывание их с места на место.

Педагог поддерживает стремление детей выполнять упражнения с разнообразными предметами (гимнастической палкой, обручем, мячом, скакалкой и другими). Подбирает упражнения из разнообразных исходных положений: сидя, лежа на спине, боку, животе, стоя на коленях, на четвереньках, с разным положением рук и ног (стоя ноги вместе, врозь; руки вниз, на пояс, перед грудью, за спиной). Педагог поддерживает инициативу, самостоятельность и поощряет комбинирование и придумывание детьми новых общеразвивающих упражнений. Разученные упражнения включаются в комплексы утренней гимнастики и другие формы физкультурно-оздоровительной работы.

Ритмическая гимнастика:

музыкально-ритмические упражнения и комплексы общеразвивающих упражнений (ритмической гимнастики) педагог включает в содержание физкультурных занятий, некоторые из упражнений в физкультминутки, утреннюю гимнастику, различные формы активного отдыха и подвижные игры. Рекомендуемые упражнения: ходьба и бег в соответствии с общим характером музыки, в разном темпе, на высоких полупальцах, на носках, пружинящим, топающим шагом, "с каблука", вперед и назад (спиной), с высоким подниманием колена (высокий шаг) с ускорением и замедлением темпа легкий ритмичный бег на носках, различные виды галопа (прямой галоп, боковой галоп, кружение); подскоки на месте и с продвижением вперед, вокруг себя, в сочетании с хлопками и бегом, кружение по одному и в парах, комбинации из двух-трех освоенных движений.

Строевые упражнения:

педагог продолжает обучение детей строевым упражнениям: построение по росту, поддерживая равнение в колонне, шеренге; построение в колонну по одному, в шеренгу, в круг; перестроение в колонну по три, в две шеренги на месте и при передвижении; размыкание в колонне на вытянутые вперед руки, в шеренге на вытянутые руки в стороны; повороты налево, направо, кругом переступанием и прыжком; ходьба "змейкой", расхождение из колонны по одному в разные стороны с последующим слиянием в пары.

2) Подвижные игры: педагог продолжает закреплять и совершенствовать основные движения детей в сюжетных и несюжетных подвижных играх, в играх с элементами соревнования, играх-эстафетах, оценивает качество движений и поощряет соблюдение правил, помогает быстро ориентироваться в пространстве, наращивать и удерживать скорость, проявлять находчивость, целеустремленность.

Педагог обучает взаимодействию детей в команде, поощряет оказание помощи и взаимовыручки, инициативы при организации игр с небольшой группой сверстников, младшими детьми; воспитывает и поддерживает проявление нравственно-волевых качеств, самостоятельности и сплоченности, чувства ответственности за успехи команды, стремление к победе, стремление к преодолению трудностей; развивает творческие способности, поддерживает инициативу детей в играх (выбор игр, придумывание новых вариантов, комбинирование движений). Способствует формированию духовно-нравственных качеств, основ патриотизма и гражданской идентичности в подвижных играх.

3) Спортивные игры: педагог обучает детей элементам спортивных игр, которые проводятся в спортивном зале или на спортивной площадке в зависимости от имеющихся условий и оборудования, а также региональных и климатических особенностей.

Городки: бросание биты сбоку, выбивание городка с кона (5-6 м) и полукона (2-3 м); знание 3-4 фигур.

Элементы баскетбола: перебрасывание мяча друг другу от груди; ведение мяча правой и левой рукой; забрасывание мяча в корзину двумя руками от груди; игра по упрощенным правилам.

Бадминтон: отбивание волана ракеткой в заданном направлении; игра с педагогом.

Элементы футбола: отбивание мяча правой и левой ногой в заданном направлении; ведение мяча ногой между и вокруг предметов; отбивание мяча о стенку; передача мяча ногой друг другу (3-5 м); игра по упрощенным правилам.

4) Спортивные упражнения: педагог обучает детей спортивным упражнениям на прогулке или во время физкультурных занятий на свежем воздухе в зависимости от условий: наличия оборудования и климатических условий региона.

Катание на санках: по прямой, со скоростью, с горки, подъем с санками в гору, с торможением при спуске с горки.

Ходьба на лыжах: по лыжне (на расстояние до 500 м); скользящим шагом; повороты на месте (направо и налево) с переступанием; подъем на склон прямо "ступающим шагом", "полуёлочкой" (прямо и наискось), соблюдая правила безопасного передвижения.

Катание на двухколесном велосипеде, самокате: по прямой, по кругу, с разворотом, с разной скоростью; с поворотами направо и налево, соблюдая правила безопасного передвижения.

Плавание: с движениями прямыми ногами вверх и вниз, сидя на бортике и лежа в воде, держась за опору; ходьба по дну вперед и назад, приседая, погружаясь в воду до подбородка, до глаз, опуская лицо в воду, приседание под водой, доставая предметы, идя за предметами по прямой в спокойном темпе и на скорость; скольжение на груди, плавание произвольным способом.

5) Формирование основ здорового образа жизни: педагог продолжает уточнять и расширять представления детей о факторах, положительно влияющих на здоровье (правильное питание, выбор полезных продуктов, занятия физкультурой, прогулки на свежем воздухе). Формировать представления о разных видах спорта (футбол, хоккей, баскетбол, бадминтон, плавание, фигурное катание, художественная и спортивная гимнастика, лыжный спорт и другие) и выдающихся достижениях российских спортсменов, роли физкультуры и спорта для укрепления здоровья. Уточняет и расширяет представления о правилах безопасного поведения в двигательной деятельности (при активном беге, прыжках, взаимодействии с партнером, в играх и упражнениях с мячом, гимнастической палкой, скакалкой, обручем, предметами, пользовании спортивным инвентарем и оборудованием) и учит их соблюдать в ходе туристских прогулок. Продолжает воспитывать заботливое отношение к здоровью своему и окружающих (соблюдать чистоту и правила гигиены, правильно питаться, выполнять профилактические упражнения для сохранения и укрепления здоровья).

#### 6) Активный отдых.

Физкультурные праздники и досуги: педагоги организуют праздники (2 раза в год, продолжительностью не более 1,5 часов). Содержание праздников составляют ранее освоенные движения, в том числе, спортивные и гимнастические упражнения, подвижные и спортивные игры.

Досуг организуется 1-2 раза в месяц во второй половине дня преимущественно на свежем воздухе, продолжительностью 30-40 минут. Содержание составляют: подвижные игры, игры-эстафеты, музыкально-ритмические упражнения, творческие задания.

Досуги и праздники могут быть направлены на решение задач приобщения к здоровому образу жизни, иметь социально-значимую и патриотическую тематику, посвящаться государственным праздникам, олимпиаде и другим спортивным событиям, включать подвижные игры народов России.

Дни здоровья: педагог проводит 1 раз в квартал. В этот день проводятся оздоровительные мероприятия и туристские прогулки.

Туристские прогулки и экскурсии. Педагог организует для детей непродолжительные пешие прогулки и экскурсии с постепенно удлиняющимися переходами - на стадион, в парк, на берег моря и другое. Время перехода в одну сторону составляет 30-40 минут, общая продолжительность не более 1,5-2 часов. Время непрерывного движения 20 минут, с перерывом между переходами не менее 10 минут. Педагог формирует представления о туризме как виде активного отдыха и способе ознакомления с природой и культурой родного края; оказывает помощь в подборе снаряжения (необходимых вещей и одежды) для туристской прогулки, организует наблюдение за природой, обучает ориентироваться на местности, соблюдать правила гигиены и безопасного поведения, осторожность в преодолении препятствий; организует с детьми разнообразные подвижные игры во время остановки.

#### **2) плавание в бассейне**

Педагог учит проплывать в обруч, погружаться в воду;

Педагог учит ложиться на спину;

Педагог учит плавать на груди с плавательной доской;

Педагог учит переворачиваться со спины на грудь;

Педагог формирует умение ориентироваться в пространстве и под водой;

Педагог закрепляет умение работать ногами при плавании кролем;

Педагог развивает у дошкольников дыхание.

#### **2.1.5.6. От 6 лет до 7 лет.**

##### **- Задачи:**

##### **1) физическая культура**

обогащать двигательный опыт детей с помощью упражнений основной гимнастики, развивать умения технично, точно, осознанно, рационально и выразительно выполнять физические упражнения, осваивать туристские навыки;

развивать психофизические качества, точность, меткость, глазомер, мелкую моторику, ориентировку в пространстве; самоконтроль, самостоятельность, творчество;

поощрять соблюдение правил в подвижной игре, проявление инициативы и самостоятельности при её организации, партнерское взаимодействие в команде;

воспитывать патриотизм, нравственно-волевые качества и гражданскую идентичность в двигательной деятельности и различных формах активного отдыха;

формировать осознанную потребность в двигательной деятельности, поддерживать интерес к физической культуре и спортивным достижениям России, расширять представления о разных видах спорта;

сохранять и укреплять здоровье детей средствами физического воспитания, расширять и уточнять представления о здоровье, факторах на него влияющих, средствах его укрепления, туризме, как форме активного отдыха, физической культуре и спорте, спортивных событиях и достижениях, правилах безопасного поведения в двигательной деятельности и при проведении туристских прогулок и экскурсий;

воспитывать бережное, заботливое отношение к здоровью и человеческой жизни, развивать стремление к сохранению своего здоровья и здоровья окружающих людей, оказывать помощь и поддержку другим людям.

## **2) плавание в бассейне**

**Здоровье.**

Способствовать укреплению здоровья ребёнка, его гармоничному психофизическому развитию. Совершенствовать опорно-двигательный аппарат, формировать правильную осанку. Повышать работоспособность организма. Обучать приёмам самопомощи и помощи тонущему. Приобщать к здоровому образу жизни. Формировать гигиенические навыки.

1. быстро одеваться и раздеваться;

2. правильно мыться под душем, оказывая помощь друг другу, пользуясь индивидуальными мочалками;

3. насухо вытираться;

4. следить за чистотой принадлежностей для бассейна.

**Физическая культура.**

Продолжать совершенствовать движения ног в плавании способом кроль на груди, спине. Продолжать изучать движения способом брасс ног. Изучать движения способом брасс. Обучать плаванию в полной координации способом брасс. Закреплять и совершенствовать навык плавания кролем на груди, спине, брасом при помощи движения рук с дыханием. Закреплять и совершенствовать навык плавания кролем на груди, спине, комбинированными способами в полной координации. Учить плавать под водой. Обучать прыжкам в воду с возвышенности, подставки. Поддерживать желание нырять, обучать правильной техники ныряния.

Учить расслабляться на воде, обучать способам отдыха. Поддерживать выбор ребёнком способа плавания, уважать его индивидуальные предпочтения.

## **- Содержание:**

### **1) физическая культура**

Педагог создает условия для дальнейшего совершенствования основных движений, развития психофизических качеств и способностей, закрепления общеразвивающих, музыкально-ритмических упражнений и их комбинаций, спортивных упражнений, освоения элементов спортивных игр, игр-эстафет. Поощряет стремление выполнять упражнения технично, рационально, экономно, выразительно, в соответствии с разнообразным характером музыки, ритмом, темпом, амплитудой.

В процессе организации разных форм физкультурно-оздоровительной работы педагог обучает детей следовать инструкции, слышать и выполнять указания, соблюдать дисциплину, осуществлять самоконтроль и давать оценку качества выполнения упражнений.

Поддерживает стремление творчески использовать двигательный опыт в самостоятельной деятельности и на занятиях гимнастикой, самостоятельно организовывать и придумывать подвижные игры, общеразвивающие упражнения, комбинировать их элементы, импровизировать.

Педагог продолжает приобщать детей к здоровому образу жизни: расширяет и уточняет представления о факторах, влияющих на здоровье, способах его сохранения и

укрепления, оздоровительных мероприятиях, поддерживает интерес к физической культуре, спорту и туризму, активному отдыху, воспитывает полезные привычки, осознанное, заботливое, бережное отношение к своему здоровью и здоровью окружающих.

1) Основная гимнастика (основные движения, общеразвивающие упражнения, ритмическая гимнастика и строевые упражнения).

Основные движения:

бросание, катание, ловля, метание: бросание мяча вверх, о землю и ловля его двумя руками не менее 20 раз подряд, одной рукой не менее 10 раз; передача и перебрасывание мяча друг другу сидя по-турецки, лежа на животе и на спине, в ходьбе; прокатывание и перебрасывание друг другу набивных мячей; перебрасывание мяча друг другу снизу, от груди, сверху двумя руками; одной рукой от плеча; передача мяча с отскоком от пола из одной руки в другую; метание в цель из положения стоя на коленях и сидя; метание вдаль, метание в движущуюся цель; забрасывание мяча в баскетбольную корзину; катание мяча правой и левой ногой по прямой, в цель, между предметами, друг другу; ведение мяча, продвигаясь между предметами, по кругу; ведение мяча с выполнением заданий (поворотом, передачей другому).

ползание, лазанье: ползание на четвереньках по гимнастической скамейке вперед и назад; на животе и на спине, отталкиваясь руками и ногами; влезание на гимнастическую стенку до верха и спуск с нее чередующимся шагом одноименным и разноименным способом; перелезание с пролета на пролет по диагонали; пролезание в обруч разными способами; лазанье по веревочной лестнице; выполнение упражнений на канате (захват каната ступнями ног, выпрямление ног с одновременным сгибанием рук, перехватывание каната руками); влезание по канату на доступную высоту;

ходьба: ходьба обычная, гимнастическим шагом, скрестным шагом, спиной вперед; выпадами, с закрытыми глазами, приставными шагами назад; в приседе, с различными движениями рук, в различных построениях;

бег: бег в колонне по одному, врассыпную, парами, тройками, четверками; с остановкой по сигналу, в сочетании с прыжками (с линии на линию, из кружка в кружок); высоко поднимая колени, стараясь коснуться коленями ладоней согнутых в локтях рук; с захлестыванием голени назад; выбрасывая прямые ноги вперед; бег 10 м с наименьшим числом шагов; медленный бег до 2-3 минут; быстрый бег 20 м 2-3 раза с перерывами; челночный бег 3x10 м; бег наперегонки; бег из разных исходных положений (лежа на животе, ногами по направлению к движению, сидя по-турецки, лежа на спине, головой к направлению бега); бег со скакалкой, бег по пересеченной местности;

прыжки: подпрыгивания на двух ногах 30 раз в чередовании с ходьбой, на месте и с поворотом кругом; смещая ноги вправо-влево-вперед-назад, с движениями рук; впрыгивание на предметы высотой 30 см с разбега 3 шага; подпрыгивания вверх из глубокого приседа; прыжки на одной ноге, другой толкая перед собой камешек; прыжки в длину и в высоту с места и с разбега на соревнование;

прыжки с короткой скакалкой: прыжки на двух ногах с промежуточными прыжками и без них; прыжки с ноги на ногу; бег со скакалкой; прыжки через обруч, вращая его как скакалку; прыжки через длинную скакалку: пробегание под вращающейся скакалкой, прыжки через вращающуюся скакалку с места; вбегание под вращающуюся скакалку - прыжок - выбегание; пробегание под вращающейся скакалкой парами.

упражнения в равновесии: подпрыгивание на одной ноге, продвигаясь вперед, другой ногой катая перед собой набивной мяч; стойка на носках; стойка на одной ноге, закрыв по сигналу глаза; ходьба по гимнастической скамейке, с перешагиванием посередине палки, пролезанием в обруч, приседанием и поворотом кругом; ходьба по гимнастической скамейке, приседая на одной ноге, другую пронося прямой вперед сбоку скамейки; ходьба по узкой рейке гимнастической скамейки прямо и боком; ходьба по гимнастической скамейке, на каждый шаг высоко поднимая прямую ногу и делая под ней хлопок; прыжки на одной ноге вперед, удерживая на колене другой ноги мешочек с песком; ходьба по шнуру, опираясь на стопы и ладони; кружение с закрытыми глазами, остановкой и сохранением заданной позы; после бега, прыжков, кружения остановка и выполнение "ласточки".

Педагог способствует совершенствованию двигательных навыков детей, создает условия для поддержания инициативы и развития творчества, выполнения упражнений в различных условиях и комбинациях, использования двигательного опыта в игровой деятельности и повседневной жизни.

Общеразвивающие упражнения:



упражнения для кистей рук, развития и укрепления мышц рук и плечевого пояса: поднимание и опускание рук (одновременное, поочередное и последовательное) вперед, в сторону, вверх, сгибание и разгибание рук; сжимание пальцев в кулак и разжимание; махи и рывки руками; круговые движения вперед и назад; упражнения пальчиковой гимнастики;

упражнения для развития и укрепления мышц спины и гибкости позвоночника: повороты корпуса вправо и влево из разных исходных положений, наклоны вперед, вправо, влево из положения стоя и сидя; поочередное поднимание и опускание ног лежа на спине;

упражнения для развития и укрепления мышц ног и брюшного пресса: сгибание и разгибание ног, махи ногами из положения стоя, держась за опору, лежа на боку, сидя, стоя на четвереньках; выпады вперед и в сторону; приседания у стены (затылок, лопатки, ягодицы и пятки касаются стены); подошвенное и тыльное сгибание и разгибание стоп; захватывание предметов ступнями и пальцами ног, перекалывание их с места на место.

Педагог проводит с детьми разнообразные упражнения с акцентом на качестве выполнения движений, в том числе, в парах, с предметами и без них, из разных исходных положений, в разном темпе, с разным мышечным напряжением и амплитудой, с музыкальным сопровождением. Предлагает упражнения с разноименными движениями рук и ног, на ориентировку в пространстве, с усложнением исходных положений и техники выполнения (вращать обруч одной рукой вокруг вертикальной оси, на предплечье и кистях рук, перед собой и сбоку и другое). Педагог поддерживает и поощряет инициативу, самостоятельность и творчество детей (придумать новое упражнение или комбинацию из знакомых движений). Разученные упражнения включаются в комплексы утренней гимнастики, физкультминутки и другие формы физкультурно-оздоровительной работы.

Ритмическая гимнастика:

музыкально-ритмические упражнения и комплексы общеразвивающих упражнений (ритмической гимнастики) педагог включает в содержание физкультурных занятий, в физкультминутки, утреннюю гимнастику, различные формы активного отдыха и подвижные игры. Могут быть использованы следующие упражнения, разученные на музыкальных занятиях: танцевальный шаг полки, переменный шаг, шаг с притопом, с хлопками, поочередное выбрасывание ног вперед в прыжке, на носок, приставной шаг с приседанием и без, с продвижением вперед, назад а сторону, кружение, подскоки, приседание с выставлением ноги вперед, в сторону на носок и на пятку, комбинации из двух-трех движений в сочетании с хлопками, с притопом, движениями рук, в сторону в такт и ритм музыки.

Строевые упражнения:

педагог совершенствует навыки детей в построении, перестроении, передвижении строем: быстрое и самостоятельное построение в колонну по одному и по два, в круг, в шеренгу; равнение в колонне, шеренге; перестроение из одной колонны в колонну по двое, по трое, по четыре на ходу, из одного круга в несколько (2-3); расчет на первый - второй и перестроение из одной шеренги в две; размыкание и смыкание приставным шагом; повороты направо, налево, кругом; повороты во время ходьбы на углах площадки.

2) Подвижные игры: педагог продолжает знакомить детей подвижным играм, поощряет использование детьми в самостоятельной деятельности разнообразных по содержанию подвижных игр (в том числе, игр с элементами соревнования, игр-эстафет), способствующих развитию психофизических и личностных качеств, координации движений, умению ориентироваться в пространстве.

Педагог поддерживает стремление детей самостоятельно организовывать знакомые подвижные игры со сверстниками, справедливо оценивать свои результаты и результаты товарищей; побуждает проявлять смелость, находчивость, волевые качества, честность, целеустремленность. Поощряет творчество детей, желание детей придумывать варианты игр, комбинировать движения, импровизировать. Продолжает воспитывать сплоченность, взаимопомощь, чувство ответственности за успехи и достижения команды, стремление вносить свой вклад в победу команды, преодолевать трудности. Способствует формированию духовно-нравственных качеств, основ патриотизма и гражданской идентичности.

3) Спортивные игры: педагог обучает детей элементам спортивных игр, которые проводятся в спортивном зале или на площадке в зависимости от имеющихся условий и оборудования, а также региональных и климатических особенностей.

Городки: бросание биты сбоку, от плеча, занимая правильное исходное положение; знание 4-5 фигур, выбивание городков с полукона и кона при наименьшем количестве бросков бит.

Элементы баскетбола: передача мяча друг другу (двумя руками от груди, одной рукой от плеча); перебрасывание мяча друг другу двумя руками от груди, стоя напротив друг друга и в движении; ловля летящего мяча на разной высоте (на уровне груди, над головой, сбоку, снизу, у пола и тому подобное) и с разных сторон; забрасывание мяча в корзину двумя руками из-за головы, от плеча; ведение мяча одной рукой, передавая его из одной руки в другую, передвигаясь в разных направлениях, останавливаясь и снова передвигаясь по сигналу.

Элементы футбола: передача мяча друг другу, отбивая его правой и левой ногой, стоя на месте; ведение мяча "змейкой" между расставленными предметами, попадание в предметы, забивание мяча в ворота, игра по упрощенным правилам.

Элементы хоккея: (без коньков - на снегу, на траве): ведение шайбы клюшкой, не отрывая её от шайбы; прокатывание шайбы клюшкой друг другу, задерживание шайбы клюшкой; ведение шайбы клюшкой вокруг предметов и между ними; забрасывание шайбы в ворота, держа клюшку двумя руками (справа и слева); попадание шайбой в ворота, ударяя по ней с места и после ведения.

Бадминтон: перебрасывание волана ракеткой на сторону партнера без сетки, через сетку, правильно удерживая ракетку.

Элементы настольного тенниса: подготовительные упражнения с ракеткой и мячом (подбрасывать и ловить мяч одной рукой, ракеткой с ударом о пол, о стену); подача мяча через сетку после его отскока от стола.

4) Спортивные упражнения: педагог продолжает обучать детей спортивным упражнениям на прогулке или во время физкультурных занятий на свежем воздухе в зависимости от имеющихся условий, а также региональных и климатических особенностей.

Катание на санках: игровые задания и соревнования в катании на санях на скорость.

Ходьба на лыжах: скользящим шагом по лыжне, заложив руки за спину 500-600 метров в медленном темпе в зависимости от погодных условий; попеременным двухшажным ходом (с палками); повороты переступанием в движении; поднятие на горку "лесенкой", "ёлочкой".

Катание на коньках: удержание равновесия и принятие исходного положения на коньках (на снегу, на льду); приседания из исходного положения; скольжение на двух ногах с разбега; повороты направо и налево во время скольжения, торможения; скольжение на правой и левой ноге, попеременно отталкиваясь.

Катание на двухколесном велосипеде, самокате: по прямой, по кругу, змейкой, объезжая препятствие, на скорость.

Плавание: погружение в воду с головой с открытыми глазами, скольжение на груди и спине, двигая ногами (вверх - вниз); проплывание в воротца, с надувной игрушкой или кругом в руках и без; произвольным стилем (от 10-15 м); упражнения комплексов гидроаэробики в воде у бортика и без опоры.

5) Формирование основ здорового образа жизни: педагог расширяет, уточняет и закрепляет представления о факторах, положительно влияющих на здоровье, роли физической культуры и спорта в укреплении здоровья; разных видах спорта (санный спорт, борьба, теннис, синхронное плавание и другие), спортивных событиях и достижениях отечественных спортсменов. Дает доступные по возрасту представления о профилактике и охране здоровья, правилах безопасного поведения в двигательной деятельности (при активном беге, прыжках, играх-эстафетах, взаимодействии с партнером, в играх и упражнениях с мячом, гимнастической палкой, скакалкой, обручем, предметами, пользовании спортивным инвентарем, оборудованием), во время туристских прогулок и экскурсий. Приучает детей следить за своей осанкой, формирует представление о том, как оказывать элементарную первую помощь, оценивать свое самочувствие; воспитывает чувство сострадания к людям с особенностями здоровья, поддерживает стремление детей заботиться о своем здоровье и самочувствии других людей.

6) Активный отдых.

Физкультурные праздники и досуги: педагоги организуют праздники (2 раза в год, продолжительностью не более 1,5 часов). Содержание праздников предусматривают сезонные спортивные упражнения, элементы соревнования, с включением игр-эстафет, спортивных игр, на базе ранее освоенных физических упражнений.

Досуг организуется 1-2 раза в месяц во второй половине дня преимущественно на свежем воздухе, продолжительностью 40-45 минут. Содержание досуга включает: подвижные игры, в том числе, игры народов России, игры-эстафеты, музыкально-ритмические упражнения, импровизацию, танцевальные упражнения, творческие задания.

Досуги и праздники направлены на решение задач приобщения к здоровому образу жизни, должны иметь социально-значимую и патриотическую тематику, посвящаться государственным праздникам, ярким спортивным событиям и достижениям выдающихся спортсменов.

Дни здоровья: проводятся 1 раз в квартал. В этот день педагог организует оздоровительные мероприятия, в том числе физкультурные досуги, и туристские прогулки.

Туристские прогулки и экскурсии организуются при наличии возможностей дополнительного сопровождения и организации санитарных стоянок.

Педагог организует пешеходные прогулки. Время перехода в одну сторону составляет 35-40 минут, общая продолжительность не более 2-2,5 часов. Время непрерывного движения 20-30 минут, с перерывом между переходами не менее 10 минут. В ходе туристской прогулки с детьми проводятся подвижные игры и соревнования, наблюдения за природой родного края, ознакомление с памятниками истории, боевой и трудовой славы, трудом людей разных профессий.

Для организации детского туризма педагог формирует представления о туризме, как форме активного отдыха, туристских маршрутах, видах туризма, правилах безопасности и ориентировки на местности: правильно по погоде одеваться для прогулки, знать содержимое походной аптечки, укладывать рюкзак весом от 500 гр. до 1 кг (более тяжелые вещи класть на дно, скручивать валиком и аккуратно укладывать запасные вещи и коврик, продукты, мелкие вещи, игрушки, регулировать лямки); преодолевать несложные препятствия на пути, наблюдать за природой и фиксировать результаты наблюдений, ориентироваться на местности, оказывать помощь товарищу, осуществлять страховку при преодолении препятствий, соблюдать правила гигиены и безопасного поведения во время туристской прогулки.

## **2)плавание в бассейне**

Педагог учит проплывать в обруч, погружаться в воду;

Педагог учит ложиться на спину;

Педагог учит плавать на груди с плавательной доской;

Педагог учит переворачиваться со спины на грудь;

Педагог формирует умение ориентироваться в пространстве и под водой;

Педагог закрепляет умение работать ногами при плавании кролем;

Педагог развивает у дошкольников дыхание.

**2.1.5.7. Решение совокупных задач воспитания** в рамках образовательной области "Физическое развитие" направлено на приобщение детей к ценностям "Жизнь", "Здоровье", что предполагает:

-воспитание осознанного отношения к жизни как основоположной ценности и здоровью как совокупности физического, духовного и социального благополучия человека;

формирование у ребёнка возрастосообразных представлений и знаний в области физической культуры, здоровья и безопасного образа жизни;

-становление эмоционально-ценностного отношения к здоровому образу жизни, физическим упражнениям, подвижным играм, закаливанию организма, гигиеническим нормам и правилам;

-воспитание активности, самостоятельности, самоуважения, коммуникабельности, уверенности и других личностных качеств;

-приобщение детей к ценностям, нормам и знаниям физической культуры в целях их физического развития и саморазвития;

-формирование у ребёнка основных гигиенических навыков, представлений о здоровом образе жизни.

## **2.1.6. Часть основной программы, формируемая образовательной организацией.**

### **2.1.6.1. Социально-коммуникативное развитие**

#### **Формирование основ безопасности.**

##### **- Задачи**

Формирование первичных представлений о безопасном поведении в быту, социуме, природе. Воспитание осознанного отношения к выполнению правил безопасности.

Формирование осторожного и осмотрительного отношения к потенциально опасным для человека и окружающего мира природы ситуациям.

Формирование представлений о некоторых типичных опасных ситуациях и способах поведения в них.

Формирование элементарных представлений о правилах безопасности дорожного движения; воспитание осознанного отношения к необходимости выполнения этих правил.

**- Содержание  
от 1 до 3 лет**

**Безопасное поведение в природе.** Знакомить с элементарными правилами безопасного поведения в природе (не подходить к незнакомым животным, не гладить их, не дразнить; не рвать и не брать в рот растения и пр.).

**Безопасность на дорогах.** Формировать первичные представления о машинах, улице, дороге.

Знакомить с некоторыми видами транспортных средств.

**Безопасность собственной жизнедеятельности.** Знакомить с предметным миром и правилами безопасного обращения с предметами.

Знакомить с понятиями «можно — нельзя», «опасно».

Формировать представления о правилах безопасного поведения в играх с песком и водой (воду не пить, песком не бросаться и т.д.).

**от 3 до 4 лет**

**Безопасное поведение в природе.** Формировать представления о взаимосвязях в живой и неживой природе. Знакомить с правилами поведения в природе (не рвать без надобности растения, не ломать ветки деревьев, не трогать животных и др.).

**Безопасность на дорогах.** Расширять ориентировку в окружающем пространстве. Знакомить детей с правилами дорожного движения.

Учить различать проезжую часть дороги, тротуар, понимать значение зеленого, желтого и красного сигналов светофора.

Формировать первичные представления о безопасном поведении на дорогах (переходить дорогу, держась за руку взрослого).

Знакомить с работой водителя.

**Безопасность собственной жизнедеятельности.** Знакомить с источниками опасности дома (горячая плита, утюг и др.).

Формировать навыки безопасного передвижения в помещении (осторожно спускаться и подниматься по лестнице, держась за перила; открывать и закрывать двери, держась за дверную ручку).

Формировать умение соблюдать правила в играх с мелкими предметами (не засовывать предметы в ухо, нос; не брать их в рот).

Развивать умение обращаться за помощью к взрослым.

Развивать умение соблюдать правила безопасности в играх с песком, водой, снегом.

**от 4 до 5 лет**

**Безопасное поведение в природе.** Продолжать знакомить с многообразием животного и растительного мира, с явлениями неживой природы.

Формировать элементарные представления о способах взаимодействия с животными и растениями, о правилах поведения в природе.

Формировать понятия: «съедобное», «несъедобное», «лекарственные растения».

Знакомить с опасными насекомыми и ядовитыми растениями.

**Безопасность на дорогах.** Развивать наблюдательность, умение ориентироваться в помещении и на участке детского сада, в ближайшей местности.

Продолжать знакомить с понятиями «улица», «дорога», «перекресток», «остановка общественного транспорта» и элементарными правилами поведения на улице. Подводить детей к осознанию необходимости соблюдать правила дорожного движения.

Уточнять знания детей о назначении светофора и работе полицейского.

Знакомить с различными видами городского транспорта, особенностями их внешнего вида и назначения («Скорая помощь», «Пожарная», машина МЧС, «Полиция», трамвай, троллейбус, автобус).

Знакомить со знаками дорожного движения «Пешеходный переход», «Остановка общественного транспорта».

Формировать навыки культурного поведения в общественном транспорте.

**Безопасность собственной жизнедеятельности.** Знакомить с правилами безопасного поведения во время игр. Рассказывать о ситуациях, опасных для жизни и здоровья.

Знакомить с назначением, работой и правилами пользования бытовыми электроприборами (пылесос, электрочайник, утюг и др.).

Закреплять умение пользоваться столовыми приборами (вилка, нож), ножницами.

Знакомить с правилами езды на велосипеде.

Знакомить с правилами поведения с незнакомыми людьми.

Рассказывать детям о работе пожарных, причинах возникновения пожаров и правилах поведения при пожаре.

#### **от 5 до 6 лет**

**Безопасное поведение в природе.** Формировать основы экологической культуры и безопасного поведения в природе.

Формировать понятия о том, что в природе все взаимосвязано, что человек не должен нарушать эту взаимосвязь, чтобы не навредить животному и растительному миру.

Знакомить с явлениями неживой природы (гроза, гром, молния, радуга), с правилами поведения при грозе.

Знакомить детей с правилами оказания первой помощи при ушибах и укусах насекомых.

**Безопасность на дорогах.** Уточнять знания детей об элементах дороги (проезжая часть, пешеходный переход, тротуар), о движении транспорта, о работе светофора.

Знакомить с названиями ближайших к детскому саду улиц и улиц, на которых живут дети.

Знакомить с правилами дорожного движения, правилами передвижения пешеходов и велосипедистов.

Продолжать знакомить с дорожными знаками: «Дети», «Остановка трамвая», «Остановка автобуса», «Пешеходный переход», «Пункт первой медицинской помощи», «Пункт питания», «Место стоянки», «Въезд запрещен», «Дорожные работы», «Велосипедная дорожка».

**Безопасность собственной жизнедеятельности.** Закреплять основы безопасности жизнедеятельности человека.

Продолжать знакомить с правилами безопасного поведения во время игр в разное время года (купание в водоемах, катание на велосипеде, на санках, коньках, лыжах и др.).

Расширять знания об источниках опасности в быту (электроприборы, газовая плита, утюг и др.). Закреплять навыки безопасного пользования бытовыми предметами.

Уточнять знания детей о работе пожарных, о причинах пожаров, об элементарных правилах поведения во время пожара. Знакомить с работой службы спасения — МЧС. Закреплять знания о том, что в случае необходимости взрослые звонят по телефонам «01», «02», «03».

Формировать умение обращаться за помощью к взрослым.

Учить называть свое имя, фамилию, возраст, домашний адрес, телефон.

#### **от 6 до 7 лет**

**Безопасное поведение в природе.** Формировать основы экологической культуры.

Продолжать знакомить с правилами поведения на природе.

Знакомить с Красной книгой, с отдельными представителями животного и растительного мира, занесенными в нее.

Уточнять и расширять представления о таких явлениях природы, как гроза, гром, молния, радуга, ураган, знакомить с правилами поведения человека в этих условиях.

**Безопасность на дорогах.** Систематизировать знания детей об устройстве улицы, о дорожном движении. Знакомить с понятиями «площадь», «бульвар», «проспект».

Продолжать знакомить с дорожными знаками — предупреждающими, запрещающими и информационно-указательными.

Подводить детей к осознанию необходимости соблюдать правила дорожного движения.

Расширять представления детей о работе ГИБДД.

Воспитывать культуру поведения на улице и в общественном транспорте.

Развивать свободную ориентировку в пределах ближайшей к детскому саду местности. Формировать умение находить дорогу из дома в детский сад на схеме местности.

**Безопасность собственной жизнедеятельности.** Формировать представления о том, что полезные и необходимые бытовые предметы при неумелом обращении могут причинить вред и стать причиной беды (электроприборы, газовая плита, инструменты и бытовые предметы). Закреплять правила безопасного обращения с бытовыми предметами.

Закреплять правила безопасного поведения во время игр в разное время года (купание в водоемах, катание на велосипеде, катание на санках, коньках, лыжах и др.).

Подвести детей к пониманию необходимости соблюдать меры предосторожности, учить оценивать свои возможности по преодолению опасности.

Формировать у детей навыки поведения в ситуациях: «Один дома», «Потерялся», «Заблудился». Формировать умение обращаться за помощью к взрослым.

Расширять знания детей о работе МЧС, пожарной службы, службы скорой помощи. Уточнять знания о работе пожарных, правилах поведения при пожаре. Закреплять знания о том, что в случае необходимости взрослые звонят по телефонам «01», «02», «03».

Закреплять умение называть свое имя, фамилию, возраст, домашний адрес, телефон.

### **2.1.6.2. Познавательное развитие**

#### **Развитие познавательно-исследовательской деятельности.**

##### **-Задачи:**

**Развитие познавательно-исследовательской деятельности.** Развитие познавательных интересов детей, расширение опыта ориентировки в окружающем, сенсорное развитие, развитие любознательности и познавательной мотивации; формирование познавательных действий, становление сознания; развитие воображения и творческой активности;

формирование первичных представлений об объектах окружающего мира, о свойствах и отношениях объектов окружающего мира (форме, цвете, размере, материале, звучании, ритме, темпе, причинах и следствиях и др.).

Развитие восприятия, внимания, памяти, наблюдательности, способности анализировать, сравнивать, выделять характерные, существенные признаки предметов и явлений окружающего мира; умения устанавливать простейшие связи между предметами и явлениями, делать простейшие обобщения.

##### **- Содержание:**

##### **от 1 до 3 лет**

**Первичные представления об объектах окружающего мира.** Формировать представления о предметах ближайшего окружения, о простейших связях между ними.

Учить детей называть цвет, величину предметов, материал, из которого они сделаны (бумага, дерево, ткань, глина); сравнивать знакомые предметы (разные шапки, варежки, обувь и т. п.), подбирать предметы по тождеству (найди такой же, подбери пару), группировать их по способу использования (из чашки пьют и т. д.).

Упражнять в установлении сходства и различия между предметами, имеющими одинаковое название (одинаковые лопатки; красный мяч — синий мяч; большой кубик — маленький кубик).

Учить детей называть свойства предметов: большой, маленький, мягкий, пушистый и др.

**Сенсорное развитие.** Продолжать работу по обогащению непосредственного чувственного опыта детей в разных видах деятельности, постепенно включая все виды восприятия. Помогать обследовать предметы, выделяя их цвет, величину, форму; побуждать включать движения рук по предмету в процесс знакомства с ним (обводить руками части предмета, гладить их и т. д.).

**Дидактические игры.** Обогащать в играх с дидактическим материалом сенсорный опыт детей (пирамидки (башенки) из 5–8 колец разной величины; «Геометрическая мозаика» (круг, треугольник, квадрат, прямоугольник); разрезные картинки (из 2–4 частей), складные кубики (4–6 шт.) и др.); развивать аналитические способности (умение

сравнивать, соотносить, группировать, устанавливать тождество и различие однородных предметов по одному из сенсорных признаков — цвет, форма, величина).

Проводить дидактические игры на развитие внимания и памяти («Чего не стало?» и т. п.); слуховой дифференциации («Что звучит?» и т. п.);

тактильных ощущений, температурных различий («Чудесный мешочек», «Теплый — холодный», «Легкий — тяжелый» и т. п.); мелкой моторики руки (игрушки с пуговицами, крючками, молниями, шнуровкой и т. д.).

### **от 3 до 4 лет**

**Первичные представления об объектах окружающего мира.** Формировать умение сосредоточивать внимание на предметах и явлениях предметно-пространственной развивающей среды; устанавливать простейшие связи между предметами и явлениями, делать простейшие обобщения.

Учить определять цвет, величину, форму, вес (легкий, тяжелый) предметов; расположение их по отношению к ребенку (далеко, близко, высоко). Знакомить с материалами (дерево, бумага, ткань, глина), их свойствами (прочность, твердость, мягкость).

Поощрять исследовательский интерес, проводить простейшие наблюдения. Учить способам обследования предметов, включая простейшие опыты (тонет — не тонет, рвется — не рвется). Учить группировать и классифицировать знакомые предметы (обувь — одежда; посуда чайная, столовая, кухонная).

**Сенсорное развитие.** Обогащать чувственный опыт детей, развивать умение фиксировать его в речи. Совершенствовать восприятие (активно включая все органы чувств). Развивать образные представления (используя при характеристике предметов эпитеты и сравнения).

Создавать условия для ознакомления детей с цветом, формой, величиной, осязаемыми свойствами предметов (теплый, холодный, твердый, мягкий, пушистый и т. п.); развивать умение воспринимать звучание различных музыкальных инструментов, родной речи.

Закреплять умение выделять цвет, форму, величину как особые свойства предметов; группировать однородные предметы по нескольким сенсорным признакам: величине, форме, цвету.

Совершенствовать навыки установления тождества и различия предметов по их свойствам: величине, форме, цвету.

Подсказывать детям название форм (круглая, треугольная, прямоугольная и квадратная).

**Дидактические игры.** Подбирать предметы по цвету и величине (большие, средние и маленькие; 2–3 цветов), собирать пирамидку из уменьшающихся по размеру колец, чередуя в определенной последовательности 2–3 цвета; собирать картинку из 4–6 частей.

В совместных дидактических играх учить детей выполнять постепенно усложняющиеся правила.

### **от 4 до 5 лет**

**Первичные представления об объектах окружающего мира.** Создавать условия для расширения представлений детей об окружающем мире, развивать наблюдательность и любознательность.

Учить выделять отдельные части и характерные признаки предметов (цвет, форма, величина), продолжать развивать умение сравнивать и группировать их по этим признакам. Формировать обобщенные представления о предметах и явлениях, умение устанавливать простейшие связи между ними.

Поощрять попытки детей самостоятельно обследовать предметы, используя знакомые и новые способы; сравнивать, группировать и классифицировать предметы по цвету, форме и величине.

Продолжать знакомить детей с признаками предметов, учить определять их цвет, форму, величину, вес. Рассказывать о материалах, из которых сделаны предметы, об их свойствах и качествах. Объяснять целесообразность изготовления предмета из определенного материала (корпус машин — из металла, шины — из резины и т. п.).

Помогать детям устанавливать связь между назначением и строением, назначением и материалом предметов.

**Сенсорное развитие.** Продолжать работу по сенсорному развитию в разных видах деятельности. Обогащать сенсорный опыт, знакомя детей с широким кругом предметов и объектов, с новыми способами их обследования.

Закреплять полученные ранее навыки обследования предметов и объектов.

Совершенствовать восприятие детей путем активного использования всех органов чувств (осязание, зрение, слух, вкус, обоняние).

Обогащать чувственный опыт и умение фиксировать полученные впечатления в речи.

Продолжать знакомить с геометрическими фигурами (круг, треугольник, квадрат, прямоугольник, овал), с цветами (красный, синий, зеленый, желтый, оранжевый, фиолетовый, белый, серый).

Развивать осязание. Знакомить с различными материалами на ощупь, путем прикосновения, поглаживания (характеризуя ощущения: гладкое, холодное, пушистое, жесткое, колючее и др.).

Формировать образные представления на основе развития образного восприятия в процессе различных видов деятельности.

Развивать умение использовать эталоны как общепринятые свойства и качества предметов (цвет, форма, размер, вес и т. п.); подбирать предметы по качествам (цвет, размер, материал и т. п.).

**Проектная деятельность.** Развивать первичные навыки в проектно-исследовательской деятельности, оказывать помощь в оформлении ее результатов и создании условий для их презентации сверстникам. Привлекать родителей к участию в исследовательской деятельности детей.

**Дидактические игры.** Учить детей играм, направленным на закрепление представлений о свойствах предметов, совершенствуя умение сравнивать предметы по внешним признакам, группировать; составлять целое из частей (кубики, мозаика, пазлы).

Совершенствовать тактильные, слуховые, вкусовые ощущения детей («Определи на ощупь (по вкусу, по звучанию)»). Развивать наблюдательность и внимание («Что изменилось?», «У кого колечко?»). Помогать детям осваивать правила простейших настольно-печатных игр («Домино», «Лото»).

#### **от 5 до 6 лет**

**Первичные представления об объектах окружающего мира.** Закреплять представления о предметах и явлениях окружающей действительности. Развивать умение наблюдать, анализировать, сравнивать,

выделять характерные, существенные признаки предметов и явлений окружающего мира.

Продолжать развивать умение сравнивать предметы, устанавливать их сходство и различия (найди в группе предметы такой же формы, такого же цвета; чем эти предметы похожи и чем отличаются и т. д.).

Формировать умение подбирать пары или группы предметов, совпадающих по заданному признаку (длинный — короткий, пушистый — гладкий, теплый — холодный и др.).

Развивать умение определять материалы, из которых изготовлены предметы. Учить сравнивать предметы (по назначению, цвету, форме, материалу), классифицировать их (посуда — фарфоровая, стеклянная, керамическая, пластмассовая).

**Сенсорное развитие.** Развивать восприятие, умение выделять разнообразные свойства и отношения предметов (цвет, форма, величина, расположение в пространстве и т. п.), включая органы чувств: зрение, слух, осязание, обоняние, вкус. Продолжать знакомить с цветами спектра: красный, оранжевый, желтый, зеленый, голубой, синий, фиолетовый (хроматические) и белый, серый и черный (ахроматические). Учить различать цвета по светлоте и насыщенности, правильно называть их. Показать детям особенности рас-

положения цветовых тонов в спектре. Продолжать знакомить с различными геометрическими фигурами, учить использовать в качестве эталонов плоскостные и объемные формы.

Формировать умение обследовать предметы разной формы; при обследовании включать движения рук по предмету. Расширять представления о фактуре предметов (гладкий, пушистый, шероховатый и т. п.). Совершенствовать глазомер.

Развивать познавательно-исследовательский интерес, показывая занимательные опыты, фокусы, привлекая к простейшим экспериментам.



**Проектная деятельность.** Создавать условия для реализации детьми проектов трех типов: исследовательских, творческих и нормативных.

Развивать проектную деятельность исследовательского типа. Организовывать презентации проектов. Формировать у детей представления об авторстве проекта.

Создавать условия для реализации проектной деятельности творческого типа. (Творческие проекты в этом возрасте носят индивидуальный характер.)

Способствовать развитию проектной деятельности нормативного типа. (Нормативная проектная деятельность — это проектная деятельность, направленная на выработку детьми норм и правил поведения в детском коллективе.)

**Дидактические игры.** Организовывать дидактические игры, объединяя детей в подгруппы по 2–4 человека; учить выполнять правила игры.

Развивать в играх память, внимание, воображение, мышление, речь, сенсорные способности детей. Учить сравнивать предметы, подмечать незначительные различия в их признаках (цвет, форма, величина, материал), объединять предметы по общим признакам, составлять из части целое (складные кубики, мозаика, пазлы), определять изменения в расположении предметов (впереди, сзади, направо, налево, под, над, посередине, сбоку).

Формировать желание действовать с разнообразными дидактическими играми и игрушками (народными, электронными, компьютерными и др.).

Побуждать детей к самостоятельности в игре, вызывая у них эмоционально-положительный отклик на игровое действие.

Учить подчиняться правилам в групповых играх. Воспитывать творческую самостоятельность. Формировать такие качества, как дружелюбие, дисциплинированность. Воспитывать культуру честного соперничества в играх-соревнованиях.

#### **от 6 до 7 лет**

**Первичные представления об объектах окружающего мира.** Продолжать расширять и уточнять представления детей о предметном мире; о простейших связях между предметами ближайшего окружения. Углублять представления о существенных характеристиках предметов, о свойствах и качествах различных материалов. Расширять представления о качестве поверхности предметов и объектов.

Учить применять разнообразные способы обследования предметов (наложение, приложение, сравнение по количеству и т. д.).

Развивать познавательно-исследовательский интерес, показывая занимательные опыты, фокусы; привлекать к простейшим экспериментам и наблюдениям.

**Сенсорное развитие.** Развивать зрение, слух, обоняние, осязание, вкус, сенсомоторные способности.

Совершенствовать координацию руки и глаза; развивать мелкую моторику рук в разнообразных видах деятельности.

Развивать умение созерцать предметы, явления (всматриваться, вслушиваться), направляя внимание на более тонкое различие их качеств.

Учить выделять в процессе восприятия несколько качеств предметов; сравнивать предметы по форме, величине, строению, положению в пространстве, цвету; выделять характерные детали, красивые сочетания цветов и оттенков, различные звуки (музыкальные, природные и др.). Развивать умение классифицировать предметы по общим качествам (форме, величине, строению, цвету). Закреплять знания детей о хроматических и ахроматических цветах.

**Проектная деятельность.** Развивать проектную деятельность всех типов (исследовательскую, творческую, нормативную). В исследовательской проектной деятельности формировать умение уделять внимание анализу эффективности источников информации. Поощрять обсуждение проекта в кругу сверстников.

Содействовать творческой проектной деятельности индивидуального и группового характера.

В работе над нормативными проектами поощрять обсуждение детьми соответствующих этим проектам ситуаций и отрицательных последствий, которые могут возникнуть при нарушении установленных норм.

Помогать детям в символическом отображении ситуации, проживании ее основных смыслов и выражении их в образной форме.

**Дидактические игры.** Продолжать учить детей играть в различные дидактические игры (лото, мозаика, бирюльки и др.). Развивать умение организовывать игры, исполнять роль ведущего. Учить согласовывать свои действия с действиями ведущего и других

участников игры. Развивать в игре сообразительность, умение самостоятельно решать

поставленную задачу. Привлекать детей к созданию некоторых дидактических игр («Шумелки», «Шуршалки» и т. д.). Развивать и закреплять сенсорные способности.

Содействовать проявлению и развитию в игре необходимых для подготовки к школе качеств: произвольного поведения, ассоциативно-образного и логического мышления, воображения, познавательной активности.

### **Приобщение к социокультурным ценностям**

#### **- Задачи:**

**Приобщение к социокультурным ценностям.** Ознакомление с окружающим социальным миром, расширение кругозора детей, формирование целостной картины мира.

Формирование первичных представлений о малой родине и Отечестве, представлений о социокультурных ценностях нашего народа, об отечественных традициях и праздниках.

Формирование элементарных представлений о планете Земля как общем доме людей, о многообразии стран и народов мира.

#### **- Содержание:**

##### **от 1 до 3 лет**

Продолжать знакомить детей с предметами ближайшего окружения.

Способствовать появлению в словаре детей обобщающих понятий: игрушки, посуда, одежда, обувь, мебель и пр.

Знакомить с транспортными средствами ближайшего окружения.

##### **от 3 до 4 лет**

Продолжать знакомить детей с предметами ближайшего окружения, их назначением.

Знакомить с театром через мини-спектакли и представления,

а также через игры-драматизации по произведениям детской литературы.

Знакомить с ближайшим окружением (основными объектами городской/поселковой инфраструктуры): дом, улица, магазин, поликлиника, парикмахерская.

Рассказывать детям о понятных им профессиях (воспитатель, помощник воспитателя, музыкальный руководитель, врач, продавец, повар, шофер, строитель), расширять и обогащать представления о трудовых действиях, результатах труда.

##### **от 4 до 5 лет**

Создавать условия для расширения представлений детей об окружающем мире.

Расширять знания детей об общественном транспорте (автобус, поезд, самолет, теплоход).

Расширять представления о правилах поведения в общественных местах.

Формировать первичные представления о школе.

Продолжать знакомить с культурными явлениями (театром, цирком, зоопарком, вернисажем), их атрибутами, людьми, работающими в них, правилами поведения.

Дать элементарные представления о жизни и особенностях труда в городе и в сельской местности с опорой на опыт детей. Продолжать знакомить с различными профессиями (шофер, почтальон, продавец, врач и т. д.); расширять и обогащать представления о трудовых действиях, орудиях труда, результатах труда.

Формировать элементарные представления об изменении видов человеческого труда и быта на примере истории игрушки и предметов обихода.

Познакомить детей с деньгами, возможностями их использования.

##### **от 5 до 6 лет**

Обогащать представления детей о мире предметов. Рассказывать о предметах, облегчающих труд человека в быту (кофемолка, миксер, мясорубка и др.), создающих комфорт (бра, картины, ковер и т. п.). Рассказывать о том, что любая вещь создана трудом многих людей («Откуда «пришел» стол?», «Как получилась книжка?» и т. п.).

Расширять представления детей о профессиях. Расширять представления об учебных заведениях (детский сад, школа, колледж, вуз), сферах человеческой деятельности (наука, искусство, производство, сельское хозяйство).

Продолжать знакомить с культурными явлениями (цирк, библиотека, музей и др.), их атрибутами, значением в жизни общества, связанными с ними профессиями, правилами поведения.

Продолжать знакомить с деньгами, их функциями (средство для оплаты труда, расчетов при покупках), бюджетом и возможностями семьи.

Формировать элементарные представления об истории человечества (Древний мир, Средние века, современное общество) через знакомство с произведениями искусства (живопись, скульптура, мифы и легенды народов мира), реконструкцию образа жизни людей разных времен (одежда, утварь, традиции и др.).

Рассказывать детям о профессиях воспитателя, учителя, врача, строителя, работников сельского хозяйства, транспорта, торговли, связи др.; о важности и значимости их труда; о том, что для облегчения труда используется разнообразная техника.

Знакомить с трудом людей творческих профессий: художников, писателей, композиторов, мастеров народного декоративно-прикладного искусства; с результатами их труда (картинами, книгами, нотами, предметами декоративного искусства).

### **от 6 до 7 лет**

Расширять и уточнять представления детей о предметном мире.

Формировать представления о предметах, облегчающих труд людей на производстве.

Обогащать представления о видах транспорта (наземный, подземный, воздушный, водный).

Продолжать знакомить с библиотеками, музеями.

Углублять представления детей о дальнейшем обучении, формировать элементарные знания о специфике школы, колледжа, вуза (по возможности посетить школу, познакомиться с учителями и учениками и т. д.).

Расширять осведомленность детей в сферах человеческой деятельности (наука, искусство, производство и сфера услуг, сельское хозяйство), представления об их значимости для жизни ребенка, его семьи, детского сада и общества в целом.

Через экспериментирование и практическую деятельность дать детям возможность познакомиться с элементами профессиональной деятельности в каждой из перечисленных областей (провести и объяснить простейшие эксперименты с водой, воздухом, магнитом; создать коллективное панно или рисунок, приготовить что-либо; помочь собрать на

прогулку младшую группу; вырастить съедобное растение, ухаживать за домашними животными).

Расширять представления об элементах экономики (деньги, их история, значение для общества, бюджет семьи, разные уровни обеспеченности людей, необходимость помощи менее обеспеченным людям, благотворительность).

Формировать элементарные представления об эволюции Земли (возникновение Земли, эволюция растительного и животного мира), месте человека в природном и социальном мире, происхождении и биологической обоснованности различных рас.

Формировать элементарные представления об истории человечества через знакомство с произведениями искусства (живопись, скульптура, мифы и легенды народов мира), игру и продуктивные виды деятельности.

Рассказывать детям о том, что Земля — наш общий дом, на Земле много разных стран; о том, как важно жить в мире со всеми народами, знать и уважать их культуру, обычаи и традиции.

Расширять представления о своей принадлежности к человеческому сообществу, о детстве ребят в других странах, о правах детей в мире (Декларация прав ребенка), об отечественных и международных организациях, занимающихся соблюдением прав ребенка (органы опеки, ЮНЕСКО и др.). Формировать элементарные представления о свободе личности как достижении человечества.

### **Формирование элементарных математических представлений**

#### **- Задачи:**

**Формирование элементарных математических представлений.** Формирование элементарных математических представлений, первичных представлений об основных свойствах и отношениях объектов окружающего мира: форме, цвете, размере, количестве, числе, части и целом, пространстве и времени.

**- Содержание:**

**от 1 до 3 лет**

**Количество.** Привлекать детей к формированию групп однородных предметов. Учить различать количество предметов (один — много).

**Величина.** Привлекать внимание детей к предметам контрастных размеров и их обозначению в речи (большой дом — маленький домик, большая матрешка — маленькая матрешка, большие мячи — маленькие мячи и т. д.).

**Форма.** Учить различать предметы по форме и называть их (кубик, кирпичик, шар и пр.).

**Ориентировка в пространстве.** Продолжать накапливать у детей опыт практического освоения окружающего пространства (помещений группы и участка детского сада).

Расширять опыт ориентировки в частях собственного тела (голова, лицо, руки, ноги, спина).

Учить двигаться за воспитателем в определенном направлении.

**от 3 до 4 лет**

**Количество.** Развивать умение видеть общий признак предметов группы (все мячи — круглые, эти — все красные, эти — все большие и т. д.).

Учить составлять группы из однородных предметов и выделять из них отдельные предметы; различать понятия «много», «один», «по одному», «ни одного»; находить один и несколько одинаковых предметов в окружающей обстановке; понимать вопрос «Сколько?»; при ответе пользоваться словами «много», «один», «ни одного».

Сравнивать две равные (неравные) группы предметов на основе взаимного сопоставления элементов (предметов). Познакомить с приемами последовательного наложения и приложения предметов одной группы к предметам другой; учить понимать вопросы: «Поровну ли?», «Чего больше (меньше)?»; отвечать на вопросы, пользуясь предложениями типа: «Я на каждый кружок положил грибок. Кружков больше, а грибов меньше» или «Кружков столько же, сколько грибов».

Учить устанавливать равенство между неравными по количеству группами предметов путем добавления одного предмета или предметов к меньшей по количеству группе или убавления одного предмета из большей группы.

**Величина.** Сравнивать предметы контрастных и одинаковых размеров; при сравнении предметов соизмерять один предмет с другим по заданному признаку величины (длине, ширине, высоте, величине в целом), пользуясь приемами наложения и приложения; обозначать результат сравнения словами (длинный — короткий, одинаковые (равные) по длине, широкий — узкий, одинаковые (равные) по ширине, высокий — низкий, одинаковые (равные) по высоте, большой — маленький, одинаковые (равные) по величине).

**Форма.** Познакомить детей с геометрическими фигурами: кругом, квадратом, треугольником. Учить обследовать форму этих фигур, используя зрение и осязание.

**Ориентировка в пространстве.** Развивать умение ориентироваться в расположении частей своего тела и в соответствии с ними различать пространственные направления от себя: вверху — внизу, впереди — сзади (позади), справа — слева. Различать правую и левую руки.

**Ориентировка во времени.** Учить ориентироваться в контрастных частях суток: день — ночь, утро — вечер.

**от 4 до 5 лет**

**Количество и счет.** Дать детям представление о том, что множество («много») может состоять из разных по качеству элементов: предметов разного цвета, размера, формы; учить сравнивать части множества, определяя их равенство или неравенство на основе составления пар предметов (не прибегая к счету). Вводить в речь детей выражения: «Здесь много кружков, одни — красного цвета, а другие — синего; красных кружков больше, чем синих, а синих меньше, чем красных» или «красных и синих кружков поровну».

Учить считать до 5 (на основе наглядности), пользуясь правильными приемами счета: называть числительные по порядку; соотносить каждое числительное только с одним предметом пересчитываемой группы; относить последнее числительное ко всем

пересчитанным предметам, например: «Один, два, три — всего три кружка». Сравнить две группы предметов, именуемые числами 1–2, 2–2, 2–3, 3–3, 3–4, 4–4, 4–5, 5–5.

Формировать представления о порядковом счете, учить правильно пользоваться количественными и порядковыми числительными, отвечать на вопросы «Сколько?», «Который по счету?», «На каком месте?».

Формировать представление о равенстве и неравенстве групп на основе счета: «Здесь один, два зайчика, а здесь одна, две, три елочки. Елочек больше, чем зайчиков; 3 больше, чем 2, а 2 меньше, чем 3».

Учить уравнивать неравные группы двумя способами, добавляя к меньшей группе один (недостающий) предмет или убирая из большей группы один (лишний) предмет («К 2 зайчикам добавили 1 зайчика, стало 3 зайчика и елочек тоже 3. Елочек и зайчиков поровну — 3 и 3» или: «Елочек больше (3), а зайчиков меньше (2). Убрали 1 елочку, их стало тоже 2. Елочек и зайчиков стало поровну: 2 и 2»).

Отсчитывать предметы из большого количества; выкладывать, приносить определенное количество предметов в соответствии с образцом или заданным числом в пределах 5 (отсчитай 4 петушка, принеси 3 зайчика).

На основе счета устанавливать равенство (неравенство) групп предметов в ситуациях, когда предметы в группах расположены на разном расстоянии друг от друга, когда они отличаются по размерам, по форме расположения в пространстве.

**Величина.** Совершенствовать умение сравнивать два предмета по величине (длине, ширине, высоте), а также учить сравнивать два предмета по толщине путем непосредственного наложения или приложения их друг к другу; отражать результаты сравнения в речи, используя прилагательные (длиннее — короче, шире — уже, выше — ниже, толще — тоньше или равные (одинаковые) по длине, ширине, высоте, толщине).

Учить сравнивать предметы по двум признакам величины (красная лента длиннее и шире зеленой, желтый шарфик короче и уже синего).

Устанавливать размерные отношения между 3–5 предметами разной длины (ширины, высоты), толщины, располагать их в определенной последовательности — в порядке убывания или нарастания величины. Вводить в активную речь детей понятия, обозначающие размерные отношения предметов (эта (красная) башенка — самая высокая, эта (оранжевая) — пониже, эта (розовая) — еще ниже, а эта (желтая) — самая низкая» и т. д.).

**Форма.** Развивать представление детей о геометрических фигурах: круге, квадрате, треугольнике, а также шаре, кубе. Учить выделять особые признаки фигур с помощью зрительного и осязательно-двигательного анализаторов (наличие или отсутствие углов, устойчивость, подвижность и др.).

Познакомить детей с прямоугольником, сравнивая его с кругом, квадратом, треугольником. Учить различать и называть прямоугольник, его элементы: углы и стороны.

Формировать представление о том, что фигуры могут быть разных размеров: большой — маленький куб (шар, круг, квадрат, треугольник, прямоугольник).

Учить соотносить форму предметов с известными геометрическими фигурами: тарелка — круг, платок — квадрат, мяч — шар, окно, дверь — прямоугольник и др.

**Ориентировка в пространстве.** Развивать умения определять пространственные направления от себя, двигаться в заданном направлении (вперед — назад, направо — налево, вверх — вниз); обозначать словами положение предметов по отношению к себе (передо мной стол, справа от меня дверь, слева — окно, сзади на полках — игрушки).

Познакомить с пространственными отношениями: далеко — близко (дом стоит близко, а березка растет далеко).

Ориентировка во времени. Расширять представления детей о частях суток, их характерных особенностях, последовательности (утро — день — вечер — ночь).

Объяснить значение слов: «вчера», «сегодня», «завтра».

## **от 5 до 6 лет**

**Количество и счет.** Учить создавать множества (группы предметов) из разных по качеству элементов (предметов разного цвета, размера, формы, назначения; звуков, движений); разбивать множества на части и воссоединять их; устанавливать отношения между целым множеством и каждой его частью, понимать, что множество больше части, а часть меньше целого множества; сравнивать разные части множества на основе счета и соотнесения элементов (предметов) один к одному; определять большую (меньшую) часть множества или их равенство.

Учить считать до 10; последовательно знакомить с образованием каждого числа в пределах от 5 до 10 (на наглядной основе).

Сравнивать рядом стоящие числа в пределах 10 на основе сравнения конкретных множеств; получать равенство из неравенства (неравенство из равенства), добавляя к меньшему количеству один предмет или убирая из большего количества один предмет («7 меньше 8, если к 7 добавить один предмет, будет 8, поровну», «8 больше 7; если из 8 предметов убрать один, то станет по 7, поровну»).

Формировать умение понимать отношения рядом стоящих чисел ( $5 < 6$  на 1,  $6 > 5$  на 1).

Отсчитывать предметы из большого количества по образцу и заданному числу (в пределах 10).

Совершенствовать умение считать в прямом и обратном порядке (в пределах 10). Считать предметы на ощупь, считать и воспроизводить количество звуков, движений по образцу и заданному числу (в пределах 10).

Познакомить с цифрами от 0 до 9.

Познакомить с порядковым счетом в пределах 10, учить различать вопросы «Сколько?», «Который?» («Какой?») и правильно отвечать на них.

Продолжать формировать представление о равенстве: определять равное количество в группах, состоящих из разных предметов; правильно обобщать числовые значения на основе счета и сравнения групп (здесь 5 петушков, 5 матрешек, 5 машин — всех игрушек поровну — по 5).

Упражнять детей в понимании того, что число не зависит от величины предметов, расстояния между предметами, формы, их расположения, а также направления счета (справа налево, слева направо, с любого предмета).

Познакомить с количественным составом числа из единиц в пределах 5 на конкретном материале: 5 — это один, еще один, еще один, еще один и еще один.

**Величина.** Учить устанавливать размерные отношения между 5–10 предметами разной длины (высоты, ширины) или толщины: систематизировать предметы, располагая их в возрастающем (убывающем) порядке по величине; отражать в речи порядок расположения предметов и соотношение между ними по размеру: «Розовая лента — самая широкая, фиолетовая — немного уже, красная — еще уже, но она шире желтой, а зеленая уже желтой и всех остальных лент» и т. д.

Сравнивать два предмета по величине (длине, ширине, высоте) опосредованно — с помощью третьего (условной меры), равного одному из сравниваемых предметов.

Развивать глазомер, умение находить предметы длиннее (короче), выше (ниже), шире (уже), толще (тоньше) образца и равные ему.

Формировать понятие о том, что предмет (лист бумаги, лента, круг, квадрат и др.) можно разделить на несколько равных частей (на две, четыре). Учить называть части, полученные от деления, сравнивать целое и части, понимать, что целый предмет больше каждой своей части, а часть меньше целого.

**Форма.** Познакомить детей с овалом на основе сравнения его с кругом и прямоугольником. Дать представление о четырехугольнике: подвести к пониманию того, что квадрат и прямоугольник являются разновидностями четырехугольника.

Развивать у детей геометрическую зоркость: умение анализировать и сравнивать предметы по форме, находить в ближайшем окружении предметы одинаковой и разной формы: книги, картина, одеяла, крышки столов — прямоугольные, поднос и блюдо — овальные, тарелки — круглые и т. д. Развивать представления о том, как из одной формы сделать другую.

**Ориентировка в пространстве.** Совершенствовать умение ориентироваться в окружающем пространстве; понимать смысл пространственных отношений (вверху — внизу, впереди (спереди) — сзади (за), слева — справа, между, рядом с, около); двигаться в заданном направлении, меняя его по сигналу, а также в соответствии со знаками — указателями направления движения (вперед, назад, налево, направо и т. п.); определять

свое местонахождение среди окружающих людей и предметов: «Я стою между Олей и Таней, за Мишей, позади (сзади) Кати, перед Наташей, около Юры»; обозначать в речи взаимное расположение предметов: «Справа от куклы сидит заяц, а слева от куклы стоит лошадка, сзади — мишка, а впереди — машина».

Учить ориентироваться на листе бумаги (справа — слева, вверху — внизу, в середине, в углу).

**Ориентировка во времени.** Дать детям представление о том, что утро, вечер, день и ночь составляют сутки. Учить на конкретных примерах устанавливать последовательность

различных событий: что было раньше (сначала), что позже (потом), определять, какой день сегодня, какой был вчера, какой будет завтра.

### **от 6 до 7 лет**

**Количество и счет.** Развивать общие представления о множестве:

умение формировать множества по заданным основаниям, видеть составные части множества, в которых предметы отличаются определенными признаками.

Упражнять в объединении, дополнении множеств, удалении из множества части или отдельных его частей. Устанавливать отношения между отдельными частями множества, а также целым множеством и каждой его частью на основе счета, составления пар предметов или соединения предметов стрелками.

Совершенствовать навыки количественного и порядкового счета в пределах 10. Познакомить со счетом в пределах 20 без операций над числами.

Знакомить с числами второго десятка.

Закреплять понимание отношений между числами натурального ряда (7 больше 6 на 1, а 6 меньше 7 на 1), умение увеличивать и уменьшать каждое число на 1 (в пределах 10).

Учить называть числа в прямом и обратном порядке (устный счет), и предыдущее число к названному или обозначенному цифрой, определять пропущенное число.

Знакомить с составом чисел в пределах 10.

Учить раскладывать число на два меньших и составлять из двух меньших большее (в пределах 10, на наглядной основе).

Познакомить с монетами достоинством 1, 5, 10 копеек, 1, 2, 5, 10 рублей (различение, набор и размен монет).

Учить на наглядной основе составлять и решать простые арифметические задачи на сложение (к большему прибавляется меньшее) и на вычитание (вычитаемое меньше остатка); при решении задач пользоваться знаками действий: плюс (+), минус (–) и знаком отношения равно (=).

**Величина.** Учить считать по заданной мере, когда за единицу счета принимается не один, а несколько предметов или часть предмета.

Делить предмет на 2–8 и более равных частей путем сгибания предмета (бумаги, ткани и др.), а также используя условную меру; правильно обозначать части целого (половина, одна часть из двух (одна вторая), две части из четырех (две четвертых) и т. д.); устанавливать соотношение целого и части, размера частей; находить части целого и целое по известным частям.

Формировать у детей первоначальные измерительные умения. Учить измерять длину, ширину, высоту предметов (отрезки прямых линий) с помощью условной меры (бумаги в клетку).

Учить детей измерять объем жидких и сыпучих веществ с помощью условной меры.

Дать представления о весе предметов и способах его измерения.

Сравнивать вес предметов (тяжелее — легче) путем взвешивания их на ладонях. Познакомить с весами.

Развивать представление о том, что результат измерения (длины, веса, объема предметов) зависит от величины условной меры.

**Форма.** Уточнить знание известных геометрических фигур, их элементов (вершины, углы, стороны) и некоторых их свойств.

Дать представление о многоугольнике (на примере треугольника и четырехугольника), о прямой линии, отрезке прямой. Учить распознавать фигуры независимо от их пространственного положения, изображать, располагать на плоскости, упорядочивать по

размерам, классифицировать, группировать по цвету, форме, размерам. Моделировать геометрические фигуры; составлять из нескольких треугольников один многоугольник, из нескольких маленьких квадратов — один большой прямоугольник; из частей круга — круг, из четырех отрезков — четырехугольник, из двух коротких отрезков — один длинный и т. д.; конструировать фигуры по словесному описанию и перечислению их характерных свойств; составлять тематические композиции из фигур по собственному замыслу.

Анализировать форму предметов в целом и отдельных их частей; воссоздавать сложные по форме предметы из отдельных частей по контурным образцам, по описанию, представлению.

**Ориентировка в пространстве.** Учить детей ориентироваться на ограниченной территории (лист бумаги, учебная доска, страница тетради, книги и т. д.); располагать предметы и их изображения в указанном направлении, отражать в речи их пространственное расположение (вверху, внизу, выше, ниже, слева, справа, левее, правее, в левом верхнем (правом нижнем) углу, перед, за, между, рядом и др.).

Познакомить с планом, схемой, маршрутом, картой. Развивать способность к моделированию пространственных отношений между объектами в виде рисунка, плана, схемы.

Учить «читать» простейшую графическую информацию, обозначающую пространственные отношения объектов и направление их движения в пространстве: слева направо, справа налево, снизу вверх, сверху вниз; самостоятельно передвигаться в пространстве, ориентируясь на условные обозначения (знаки и символы).

**Ориентировка во времени.** Дать детям элементарные представления о времени: его текучести, периодичности, необратимости, последовательности всех дней недели, месяцев, времен года. Учить пользоваться в речи понятиями: «сначала», «потом», «до»,

«после», «раньше», «позже», «в одно и то же время». Развивать «чувство времени», умение беречь время, регулировать свою деятельность в соответствии со временем; различать длительность отдельных временных интервалов (1 минута, 10 минут, 1 час).

Учить определять время по часам с точностью до 1 часа.

### **Ознакомление с миром природы**

**Ознакомление с миром природы.** Ознакомление с природой и природными явлениями. Развитие умения устанавливать причинно-следственные связи между природными явлениями. Формирование первичных представлений о природном многообразии планеты Земля. Формирование элементарных экологических представлений. Формирование понимания того, что человек — часть природы, что он должен беречь, охранять и защищать ее, что в природе все взаимосвязано, что жизнь человека на Земле во многом зависит от окружающей среды. Воспитание умения правильно вести себя в природе. Воспитание любви к природе, желания беречь ее.

### **от 1 до 3 лет**

#### **- Задачи:**

Знакомить детей с доступными явлениями природы.

Учить узнавать в натуре, на картинках, в игрушках домашних животных (кошку, собаку, корову, курицу и др.) и их детенышей и называть их.

Узнавать на картинке некоторых диких животных (медведя, зайца, лису и др.) и называть их.

Вместе с детьми наблюдать за птицами и насекомыми на участке, за рыбками в аквариуме; подкармливать птиц.

Учить различать по внешнему виду овощи (помидор, огурец, морковь и др.) и фрукты (яблоко, груша и др.).

Помогать детям замечать красоту природы в разное время года.

Воспитывать бережное отношение к животным. Учить основам взаимодействия с природой (рассматривать растения и животных, не нанося им вред; одеваться по погоде).

#### **- Содержание:**

#### **Сезонные наблюдения**

**Осень.** Обращать внимание детей на осенние изменения в природе: похолодало, на деревьях пожелтели и опадают листья. Формировать представления о том, что осенью созревают многие овощи и фрукты.

**Зима.** Формировать представления о зимних природных явлениях: стало холодно, идет снег. Привлекать к участию в зимних забавах (катание с горки и на санках, игра в снежки, лепка снеговика и т. п.).

**Весна.** Формировать представления о весенних изменениях в природе: потеплело, тает снег; появились лужи, травка, насекомые; набухли почки.

**Лето.** Наблюдать природные изменения: яркое солнце, жарко, летают бабочки.

### **от 3 до 4 лет**

#### **- Задачи:**



Расширять представления детей о растениях и животных. Продолжать знакомить с домашними животными и их детенышами, особенностями их поведения и питания.

Знакомить детей с обитателями уголка природы: аквариумными рыбками и декоративными птицами (волнистыми попугайчиками, канарейками и др.).

Расширять представления о диких животных (медведь, лиса, белка, еж и др.). Учить узнавать лягушку.

Учить наблюдать за птицами, прилетающими на участок (ворона, голубь, синица, воробей, снегирь и др.), подкармливать их зимой.

Расширять представления детей о насекомых (бабочка, майский жук, божья коровка, стрекоза и др.).

Учить отличать и называть по внешнему виду: овощи (огурец, помидор, морковь, репа и др.), фрукты (яблоко, груша, персики и др.), ягоды (малина, смородина и др.).

Знакомить с некоторыми растениями данной местности: с деревьями, цветущими травянистыми растениями (одуванчик, мать-и-мачеха и др.).

Знакомить с комнатными растениями (фикус, герань и др.). Дать представления о том, что для роста растений нужны земля, вода и воздух.

Знакомить с характерными особенностями следующих друг за другом времен года и теми изменениями, которые происходят в связи с этим в жизни и деятельности взрослых и детей.

Дать представления о свойствах воды (льется, переливается, нагревается, охлаждается), песка (сухой — рассыпается, влажный — лепится), снега (холодный, белый, от тепла — тает).

Учить отражать полученные впечатления в речи и продуктивных видах деятельности.

Формировать умение понимать простейшие взаимосвязи в природе (если растение не полить, оно может засохнуть и т. п.).

Знакомить с правилами поведения в природе (не рвать без надобности растения, не ломать ветки деревьев, не трогать животных и др.).

**- Содержание:**

**Сезонные наблюдения**

**Осень.** Учить замечать изменения в природе: становится холоднее, идут дожди, люди надевают теплые вещи, листья начинают изменять окраску и опадать, птицы улетают в теплые края.

Расширять представления о том, что осенью собирают урожай овощей и фруктов. Учить различать по внешнему виду, вкусу, форме наиболее распространенные овощи и фрукты и называть их.

**Зима.** Расширять представления о характерных особенностях зимней природы (холодно, идет снег; люди надевают зимнюю одежду).

Организовывать наблюдения за птицами, прилетающими на участок, подкармливать их. Учить замечать красоту зимней природы: деревья в снежном уборе, пушистый снег, прозрачные льдинки и т.д.; участвовать в катании с горки на санках, лепке поделок из снега, украшении снежных построек.

**Весна.** Продолжать знакомить с характерными особенностями весенней природы: ярче светит солнце, снег начинает таять, становится рыхлым, выросла трава, распустились листья на деревьях, появляются бабочки и майские жуки.

Расширять представления детей о простейших связях в природе: стало пригревать солнышко — потеплело — появилась травка, запели птицы, люди заменили теплую одежду на облегченную.

Показать, как сажают крупные семена цветочных растений и овощей на грядки.

**Лето.** Расширять представления о летних изменениях в природе: жарко, яркое солнце, цветут растения, люди купаются, летают бабочки, появляются птенцы в гнездах.

Дать элементарные знания о садовых и огородных растениях. Закреплять знания о том, что летом созревают многие фрукты, овощи и ягоды.

**от 4 до 5 лет**

**- Задачи:**

Расширять представления детей о природе.

Знакомить с домашними животными, обитателями уголка природы (с золотыми рыбками, кроме вуалехвоста и телескопа, карасем и др.), птицами (волнистые попугайчики, канарейки и др.).

Знакомить детей с представителями класса пресмыкающихся (ящерица, черепаха), их внешним видом и способами передвижения (у ящерицы продолговатое тело, у нее есть длинный хвост, который она может сбросить; ящерица очень быстро бежит).

Расширять представления детей о некоторых насекомых (муравей, бабочка, жук, божья коровка).

Продолжать знакомить с фруктами (яблоко, груша, слива, персик и др.), овощами (помидор, огурец, морковь, свекла, лук и др.) и ягодами (малина, смородина, крыжовник и др.), с грибами (маслята, опята, сыроежки и др.).

Закреплять знания детей о травянистых и комнатных растениях (бальзамин, фикус, хлорофитум, герань, бегония, примула и др.); знакомить со способами ухода за ними.

Учить узнавать и называть 3–4 вида деревьев (елка, сосна, береза, клен и др.).

Рассказывать детям о свойствах песка, глины и камня.

Организовывать наблюдения за птицами, прилетающими на участок (ворона, голубь, синица, воробей, снегирь и др.), подкармливать их зимой.

Расширять представления детей об условиях, необходимых для жизни людей, животных, растений (воздух, вода, питание и т. п.).

Учить детей замечать изменения в природе.

Рассказывать об охране растений и животных.

**- Содержание:**

### **Сезонные наблюдения**

**Осень.** Учить детей замечать и называть изменения в природе: похолодало, осадки, ветер, листопад, созревают плоды и корнеплоды, птицы улетают на юг.

Устанавливать простейшие связи между явлениями живой и неживой природы (похолодало — исчезли бабочки, жуки; отцвели цветы и т. д.).

Привлекать к участию в сборе семян растений.

**Зима.** Учить детей замечать изменения в природе, сравнивать осенний и зимний пейзажи.

Наблюдать за поведением птиц на улице и в уголке природы.

Рассматривать и сравнивать следы птиц на снегу. Оказывать помощь зимующим птицам, называть их.

Расширять представления детей о том, что в мороз вода превращается в лед, сосульки; лед и снег в теплом помещении тают.

Привлекать к участию в зимних забавах: катание с горки на санках, ходьба на лыжах, лепка поделок из снега.

**Весна.** Учить детей узнавать и называть время года; выделять признаки весны: солнышко стало теплее, набухли почки на деревьях, появилась травка, распустились подснежники, появились насекомые.

Рассказывать детям о том, что весной зацветают многие комнатные растения.

Формировать представления о работах, проводимых в весенний период в саду и в огороде. Учить наблюдать за посадкой и всходами семян.

Привлекать детей к работам в огороде и цветниках.

**Лето.** Расширять представления детей о летних изменениях в природе: голубое чистое небо, ярко светит солнце, жара, люди легко одеты, загорают, купаются.

В процессе различных видов деятельности расширять представления детей о свойствах песка, воды, камней и глины.

Закреплять знания о том, что летом созревают многие фрукты, овощи, ягоды и грибы; у животных подрастают детеныши.

### **от 5 до 6 лет**

**- Задачи:**

Расширять и уточнять представления детей о природе. Учить наблюдать, развивать любознательность.

Закреплять представления о растениях ближайшего окружения: деревьях, кустарниках и травянистых растениях. Познакомить с понятиями «лес», «луг» и «сад».

Продолжать знакомить с комнатными растениями.

Учить ухаживать за растениями. Рассказать о способах вегетативного размножения растений.

Расширять представления о домашних животных, их повадках, зависимости от человека.

Учить детей ухаживать за обитателями уголка природы.

Расширять представления детей о диких животных: где живут, как добывают пищу и готовятся к зимней спячке (еж зарывается в осенние листья, медведи зимуют в берлоге). Познакомить с птицами (ласточка, скворец и др.).

Познакомить детей с представителями классов пресмыкающихся (ящерица, черепаха и др.) и насекомых (пчела, комар, муха и др.).

Формировать представления о чередовании времен года, частей суток и их некоторых характеристиках.

Знакомить детей с многообразием родной природы; с растениями и животными различных климатических зон.

Показать, как человек в своей жизни использует воду, песок, глину, камни.

Использовать в процессе ознакомления с природой произведения художественной литературы, музыки, народные приметы.

Формировать представления о том, что человек — часть природы и что он должен беречь, охранять и защищать ее.

Учить укреплять свое здоровье в процессе общения с природой.

Учить устанавливать причинно-следственные связи между природными явлениями (сезон — растительность — труд людей).

Показать взаимодействие живой и неживой природы.

Рассказывать о значении солнца и воздуха в жизни человека, животных и растений.

**- Содержание:**

**Сезонные наблюдения**

**Осень.** Закреплять представления о том, как похолодание и сокращение продолжительности дня изменяют жизнь растений, животных и человека.

Знакомить детей с тем, как некоторые животные готовятся к зиме (лягушки, ящерицы, черепахи, ежи, медведи впадают в спячку, зайцы линяют, некоторые птицы (гуси, утки, журавли) улетают в теплые края).

**Зима.** Расширять и обогащать знания детей об особенностях зимней природы (холода, заморозки, снегопады, сильные ветры), особенностях деятельности людей в городе, на селе. Познакомить с таким природным явлением, как туман.

**Весна.** Расширять и обогащать знания детей о весенних изменениях в природе: тает снег, разливаются реки, прилетают птицы, травка и цветы быстрее появляются на солнечной стороне, чем в тени. Наблюдать гнездование птиц (ворон и др.).

**Лето.** Расширять и обогащать представления о влиянии тепла, солнечного света на жизнь людей, животных и растений (природа «расцветает», много ягод, фруктов, овощей; много корма для зверей, птиц и их детенышей). Дать представления о съедобных и несъедобных грибах (съедобные — маслята, опята, лисички и т. п.; несъедобные — мухомор, ложный опенок).

**от 6 до 7 лет**

**- Задачи:**

Расширять и уточнять представления детей о деревьях, кустарниках, травянистых растениях; растениях луга, сада, леса.

Конкретизировать представления детей об условиях жизни комнатных растений. Знакомить со способами их вегетативного размножения (черенками, листьями, усами). Учить устанавливать связи между состоянием растения и условиями окружающей среды. Знакомить с лекарственными растениями (подорожник, крапива и др.).

Расширять и систематизировать знания о домашних, зимующих и перелетных птицах; домашних животных и обитателей уголка природы.

Продолжать знакомить детей с дикими животными. Расширять представления об особенностях приспособления животных к окружающей среде.

Расширять знания детей о млекопитающих, земноводных и пресмыкающихся. Знакомить с некоторыми формами защиты земноводных и пресмыкающихся от врагов (например, уж отпугивает врагов шипением и т. п.).

Расширять представления о насекомых. Знакомить с особенностями их жизни (муравьи, пчелы, осы живут большими семьями, муравьи — в муравейниках, пчелы — в дуплах, ульях).

Учить различать по внешнему виду и правильно называть бабочек (капустница, крапивница, павлиний глаз и др.) и жуков (божья коровка, жужелица и др.). Учить сравнивать насекомых по способу передвижения (летают, прыгают, ползают).

Развивать интерес к родному краю. Воспитывать уважение к труду сельских жителей (земледельцев, механизаторов, лесничих и др.). Учить обобщать и систематизировать представления о временах года.

Формировать представления о переходе веществ из твердого состояния в жидкое и наоборот. Наблюдать такие явления природы, как иней, град, туман, дождь.

Закреплять умение передавать свое отношение к природе в рассказах и продуктивных видах деятельности.

Объяснить детям, что в природе все взаимосвязано.

Учить устанавливать причинно-следственные связи между природными явлениями (если исчезнут насекомые — опылители растений, то растения не дадут семян и др.).

Подвести детей к пониманию того, что жизнь человека на Земле во многом зависит от окружающей среды: чистый воздух, вода, лес, почва благоприятно сказываются на здоровье и жизни человека.

Закреплять умение правильно вести себя в природе (не ломать кустов и ветвей деревьев, не оставлять мусор, не разрушать муравейники и др.).

Оформлять альбомы о временах года: подбирать картинки, фотографии, детские рисунки и рассказы.

**- Содержание:**

### **Сезонные наблюдения**

**Осень.** Закреплять знания детей о том, что сентябрь первый осенний месяц. Учить замечать приметы осени (похолодало; земля от заморозков стала твердой; заledenели лужи; листопад; иней на почве).

Показать обрезку кустарников, рассказать, для чего это делают.

Привлекать к высаживанию садовых растений (настурция, астры) в горшки.

Учить собирать природный материал (семена, шишки, желуди, листья) для изготовления поделок.

**Зима.** Обогащать представления детей о сезонных изменениях в природе (самые короткие дни и длинные ночи, холодно, мороз, гололед и т. д.).

Обращать внимание детей на то, что на некоторых деревьях долго сохраняются плоды (на рябине, ели и т. д.). Объяснить, что это корм для птиц.

Учить определять свойства снега (холодный, пушистый, рассыпается, липкий и др.; из влажного тяжелого снега лучше делать постройки).

Учить детей замечать, что в феврале погода меняется (то светит солнце, то дует ветер, то идет снег, на крышах домов появляются сосульки).

Рассказать, что 22 декабря — самый короткий день в году.

Привлекать к посадке семян овса для птиц.

**Весна.** Расширять представления дошкольников о весенних изменениях в природе (чаще светит солнце, зацветают подснежники; распускаются почки на деревьях и кустарниках, начинается ледоход; пробуждаются травяные лягушки, жабы, ящерицы; птицы вьют гнезда; вылетают бабочки-крапивницы; появляются муравьи).

Познакомить с термометром (столбик с ртутью может быстро подниматься и опускаться, в зависимости от того, где он находится — в тени или на солнце).

Наблюдать, как высаживают, обрезают деревья и кустарники.

Учить замечать изменения в уголке природы (комнатные растения начинают давать новые листочки, зацветают и т. д.); пересаживать комнатные растения, в том числе способом черенкования. Учить детей выращивать цветы (тюльпаны) к Международному

женскому дню. Знакомить детей с народными приметами: «Длинные сосульки — к дол-

гой весне», «Если весной летит много паутины, лето будет жаркое» и т. п.

**Лето.** Уточнять представления детей об изменениях, происходящих в природе (самые длинные дни и короткие ночи, тепло, жарко; бывают ливневые дожди, грозы, радуга).

Объяснить, что летом наиболее благоприятные условия для роста растений: растут, цветут и плодоносят. Знакомить с народными приметами: «Радуга от дождя стоит долго — к ненастью, скоро исчезнет — к ясной погоде», «Вечером комары летают густым роем — быть теплу», «Появились опята — лето кончилось».

Рассказать о том, что 22 июня — день летнего солнцестояния (самый долгий день в году: с этого дня ночь удлиняется, а день идет на убыль).

Знакомить с трудом людей на полях, в садах и огородах. Воспитывать желание помогать взрослым.

### **2.1.6.3. Речевое развитие**

#### **- Задачи:**

**Развитие речи.** Развитие свободного общения с взрослыми и детьми, овладение конструктивными способами и средствами взаимодействия с окружающими.

Развитие всех компонентов устной речи детей: грамматического строя речи, связной речи — диалогической и монологической форм; формирование словаря, воспитание звуковой культуры речи.

Практическое овладение воспитанниками нормами речи.

#### **- Содержание:**

##### **от 1 до 3 лет**

**Развивающая речевая среда.** Способствовать развитию речи как средства общения. Давать детям разнообразные поручения, которые дадут им возможность общаться со сверстниками и взрослыми («Загляни в раздевалку и расскажи мне, кто пришел», «Узнай у тети Оли и расскажи мне...», «Предупреди Митю... Что ты сказал Мите? И что он тебе ответил?»). Добиваться того, чтобы к концу третьего года жизни речь стала полноценным средством общения детей друг с другом. Предлагать для самостоятельного рассматривания картинки, книги, игрушки в качестве наглядного материала для общения детей друг с другом и воспитателем. Рассказывать детям об этих предметах, а также об интересных событиях (например, о повадках и хитростях домашних животных); показывать на картинках состояние людей и животных (радуется, грустит и т. д.).

##### **от 3 до 4 лет**

**Развивающая речевая среда.** Продолжать помогать детям общаться со знакомыми взрослыми и сверстниками посредством поручений (спроси, выясни, предложи помощь, поблаговари и т. п.). Подсказывать детям образцы обращения к взрослым, зашедшим в группу («Скажите: „Проходите, пожалуйста“», «Предложите: „Хотите посмотреть...“», «Спросите: „Понравились ли наши рисунки?“»). В быту, в самостоятельных играх помогать детям посредством речи взаимодействовать и налаживать контакты друг с другом («Посоветуй Мите перевозить кубики на большой машине», «Предложи Саше сделать ворота пошире», «Скажи: „Стыдно драться! Ты уже большой“»). В целях развития инициативной речи, обогащения и уточнения представлений о предметах ближайшего окружения предоставлять детям для самостоятельного рассматривания картинки, книги, наборы предметов.

Продолжать приучать детей слушать рассказы воспитателя о забавных случаях из жизни.

##### **от 4 до 5 лет**

**Развивающая речевая среда.** Обсуждать с детьми информацию о предметах, явлениях, событиях, выходящих за пределы привычного им ближайшего окружения. Выслушивать детей, уточнять их ответы, подсказывать слова, более точно отражающие особенность предмета, явления, состояния, поступка; помогать логично и понятно высказывать суждение. Способствовать развитию любознательности. Помогать детям доброжелательно общаться со сверстниками, подсказывать, как можно порадовать друга, поздравить его, как спокойно высказать свое недовольство его поступком, как извиниться.

##### **от 5 до 6 лет**

**Развивающая речевая среда.** Продолжать развивать речь как средство общения. Расширять представления детей о многообразии окружающего мира. Предлагать для рассматривания изделия народных промыслов, мини-коллекции (открытки, марки, монеты, наборы игрушек, выполненных из определенного материала), иллюстрированные книги (в том числе знакомые сказки с рисунками разных художников), открытки, фотографии с достопримечательностями родного края, Москвы, репродукции картин (в том числе из жизни дореволюционной России). Поощрять попытки ребенка делиться с педагогом и другими детьми разнообразными впечатлениями, уточнять источник полученной информации (телепередача, рассказ близкого человека, посещение выставки, детского спектакля и т. д.). В повседневной жизни, в играх подсказывать детям формы выражения вежливости (попросить прощения, извиниться, поблагодарить, сделать комплимент).

Учить детей решать спорные вопросы и улаживать конфликты с помощью речи: убеждать, доказывать, объяснять.

### **от 6 до 7 лет**

**Развивающая речевая среда.** Приучать детей — будущих школьников — проявлять инициативу с целью получения новых знаний. Совершенствовать речь как средство общения.

Выяснять, что дети хотели бы увидеть своими глазами, о чем хотели бы узнать, в какие настольные и интеллектуальные игры хотели бы научиться играть, какие мультфильмы готовы смотреть повторно и почему, какие рассказы (о чем) предпочитают слушать и т. п.

Опираясь на опыт детей и учитывая их предпочтения, подбирать наглядные материалы для самостоятельного восприятия с последующим обсуждением с воспитателем и сверстниками.

Уточнять высказывания детей, помогать им более точно характеризовать объект, ситуацию; учить высказывать предположения и делать простейшие выводы, излагать свои мысли понятно для окружающих. Продолжать формировать умение отстаивать свою точку зрения.

Помогать осваивать формы речевого этикета. Продолжать содержательно, эмоционально рассказывать детям об интересных фактах и событиях. Приучать детей к самостоятельности суждений: давать собственную оценку тому или иному факту или событию, озвучивать свое мнение при разрешении проблемного вопроса, проблемной ситуации. Объективно анализировать результаты своей деятельности и поведения, а также своих сверстников.

### **2.1.6.4. Физическое развитие**

#### **Оздоровительный бег.**

Бег сам по себе – это естественный, привычный способ передвижения человека. Оздоровительный бег является наиболее простым и доступным видом циклических упражнений, а потому и самым массовым.

**Задачи оздоровительного бега:**

#### **Развивающие:**

- Укрепление здоровья, коррекция недостатков телосложения, повышение функциональных возможностей организма.
- Развитие двигательных качеств: быстроты, силы, гибкости, выносливости, скоростно-силовых и координационных качеств.

#### **Обучающие:**

- обеспечить осознанное овладение движениями, развивать самоконтроль и самооценку при выполнении физических упражнений;

#### **Воспитательные:**

- Воспитание инициативности, самостоятельности, формирование адекватной оценки собственных физических способностей.
- Воспитание привычек здорового образа жизни, привычки к самостоятельным занятиям физическими упражнениями в свободное время, организация активного отдыха и досуга.

#### **Содержание:**

В младшем дошкольном возрасте (3-4 года) дети бегут 1 круг вокруг детского сада.

В среднем дошкольном возрасте (4-5 лет) дети бегут 2 круга вокруг детского сада.

В старшем и подготовительном к школе возрастах (5-7 лет) дети бегут 3 круга вокруг детского сада.

Перед выполнением оздоровительного бега проводится разминка, в заключительной части – дыхательные упражнения на восстановление ЧСС. В зимнее время года, бег так же проводится, только в виде ходьбы.

## **2.2. Программа воспитания**

### **Пояснительная записка**

Программа воспитания основана на воплощении национального воспитательного идеала, который понимается как высшая цель образования, нравственное (идеальное) представление о человеке.

Под воспитанием понимается деятельность, направленная на развитие личности, создание условий для самоопределения и социализации обучающихся на основе социокультурных, духовно-нравственных ценностей и принятых в российском обществе правил и норм поведения в интересах человека, семьи, общества и государства, формирование у обучающихся чувства патриотизма, гражданственности, уважения к памяти защитников Отечества и подвигам Героев Отечества, закону и правопорядку, человеку труда и старшему поколению, взаимного уважения, бережного отношения к культурному наследию и традициям многонационального народа Российской Федерации, природе и окружающей среде<sup>9</sup>.

Основу воспитания на всех уровнях, начиная с дошкольного, составляют традиционные ценности российского общества. Традиционные ценности - это нравственные ориентиры, формирующие мировоззрение граждан России, передаваемые от поколения к поколению, лежащие в основе общероссийской гражданской идентичности и единого культурного пространства страны, укрепляющие гражданское единство, нашедшие свое уникальное, самобытное проявление в духовном, историческом и культурном развитии многонационального народа России<sup>10</sup>.

Программа воспитания предусматривает приобщение детей к традиционным ценностям российского общества - жизнь, достоинство, права и свободы человека, патриотизм, гражданственность, служение Отечеству и ответственность за его судьбу, высокие нравственные идеалы, крепкая семья, созидательный труд, приоритет духовного над материальным, гуманизм, милосердие, справедливость, коллективизм, взаимопомощь и взаимоуважение, историческая память и преемственность поколений, единство народов России<sup>11</sup>.

Вся система ценностей российского народа находит отражение в содержании воспитательной работы ДОО, в соответствии с возрастными особенностями детей.

Ценности Родина и природа лежат в основе патриотического направления воспитания.

Ценности милосердие, жизнь, добро лежат в основе духовно-нравственного направления воспитания.

Ценности человек, семья, дружба, сотрудничество лежат в основе социального направления воспитания.

Ценность познание лежит в основе познавательного направления воспитания.

Ценности жизнь и здоровье лежат в основе физического и оздоровительного направления воспитания.

Ценность труд лежит в основе трудового направления воспитания.

Ценности культура и красота лежат в основе эстетического направления воспитания.

Целевые ориентиры воспитания следует рассматривать как возрастные характеристики возможных достижений ребёнка, которые коррелируют с портретом выпускника ДОО и с традиционными ценностями российского общества.

С учётом особенностей социокультурной среды, в которой воспитывается ребёнок, в программе воспитания находит отражение взаимодействие всех субъектов воспитательных отношений. Реализация Программы воспитания предполагает социальное партнерство ДОО с другими учреждениями образования и культуры (музеи, театры, библиотеки, и другое), в том числе системой дополнительного образования детей.

Структура Программы воспитания включает три раздела: целевой, содержательный и организационный.

### **2.2.1. Целевой раздел Программы воспитания.**

#### **Цели и задачи воспитания.**

Общая цель воспитания в ДОО - личностное развитие каждого ребёнка с учётом его индивидуальности и создание условий для позитивной социализации детей на основе традиционных ценностей российского общества, что предполагает:

- 1) формирование первоначальных представлений о традиционных ценностях русского народа, социально приемлемых нормах и правилах поведения;
- 2) формирование ценностного отношения к окружающему миру (природному и социокультурному), другим людям, самому себе;
- 3) становление первичного опыта деятельности и поведения в соответствии с традиционными ценностями, принятыми в обществе нормами и правилами.

#### **Общие задачи воспитания в ДОО:**

- 1) содействовать развитию личности, основанному на принятых в обществе представлениях о добре и зле, должном и недопустимом;
- 2) способствовать становлению нравственности, основанной на духовных отечественных традициях, внутренней установке личности поступать согласно своей совести;
- 3) создавать условия для развития и реализации личностного потенциала ребёнка, его готовности к творческому самовыражению и саморазвитию, самовоспитанию;
- 4) осуществлять поддержку позитивной социализации ребёнка посредством проектирования и принятия уклада, воспитывающей среды, создания воспитывающих общностей.

#### **Направления воспитания.**

Патриотическое направление воспитания.

- 1) Цель патриотического направления воспитания - содействовать формированию у ребёнка личностной позиции наследника традиций и культуры, защитника Отечества и творца (созидателя), ответственного за будущее своей страны.
- 2) Ценности - Родина и природа лежат в основе патриотического направления воспитания. Чувство патриотизма возникает у ребёнка вследствие воспитания у него нравственных качеств, интереса, чувства любви и уважения к своей стране - России, своему краю, малой родине, своему народу и народу России в целом (гражданский патриотизм), ответственности, ощущения принадлежности к своему народу.
- 3) Патриотическое направление воспитания базируется на идее патриотизма как нравственного чувства, которое вырастает из культуры человеческого бытия, особенностей образа жизни и её уклада, народных и семейных традиций.
- 4) Работа по патриотическому воспитанию предполагает: формирование "патриотизма наследника", испытывающего чувство гордости за наследие своих предков (предполагает приобщение детей к истории, культуре и традициям нашего народа: отношение к труду, семье, стране и вере); "патриотизма защитника", стремящегося сохранить это наследие (предполагает развитие у детей готовности преодолевать трудности ради своей семьи, малой родины); "патриотизма созидателя и творца", устремленного в будущее, уверенного в благополучии и процветании своей Родины (предполагает конкретные каждодневные дела, направленные, например, на поддержание чистоты и порядка, опрятности и аккуратности, а в дальнейшем - на развитие всего своего населенного пункта, района, края, Отчизны в целом).

Духовно-нравственное направление воспитания.

- 1) Цель духовно-нравственного направления воспитания - формирование способности к духовному развитию, нравственному самосовершенствованию, индивидуально-ответственному поведению.
- 2) Ценности - жизнь, милосердие, добро лежат в основе духовно-нравственного направления воспитания.
- 3) Духовно-нравственное воспитание направлено на развитие ценностно-смысловой сферы дошкольников на основе творческого взаимодействия в детско-взрослой общности, содержанием которого является освоение социокультурного опыта в его культурно-историческом и личностном аспектах.

Социальное направление воспитания.

- 1) Цель социального направления воспитания - формирование ценностного отношения детей к семье, другому человеку, развитие дружелюбия, умения находить общий язык с другими людьми.
- 2) Ценности - семья, дружба, человек и сотрудничество лежат в основе социального направления воспитания.
- 3) В дошкольном детстве ребёнок начинает осваивать все многообразие социальных отношений и социальных ролей. Он учится действовать сообща, подчиняться правилам,



нести ответственность за свои поступки, действовать в интересах других людей. Формирование ценностно-смыслового отношения ребёнка к социальному окружению невозможно без грамотно выстроенного воспитательного процесса, в котором проявляется личная социальная инициатива ребёнка в детско-взрослых и детских общностях.

4) Важной составляющей социального воспитания является освоение ребёнком моральных ценностей, формирование у него нравственных качеств и идеалов, способности жить в соответствии с моральными принципами и нормами и воплощать их в своем поведении. Культура поведения в своей основе имеет глубоко социальное нравственное чувство - уважение к человеку, к законам человеческого общества. Конкретные представления о культуре поведения усваиваются ребёнком вместе с опытом поведения, с накоплением нравственных представлений, формированием навыка культурного поведения.

Познавательное направление воспитания.

1) Цель познавательного направления воспитания - формирование ценности познания.

2) Ценность - познание лежит в основе познавательного направления воспитания.

3) В ДОО проблема воспитания у детей познавательной активности охватывает все стороны воспитательного процесса и является неременным условием формирования умственных качеств личности, самостоятельности и инициативности ребёнка. Познавательное и духовно-нравственное воспитание должны осуществляться в содержательном единстве, так как знания наук и незнание добра ограничивает и деформирует личностное развитие ребёнка.

4) Значимым является воспитание у ребёнка стремления к истине, становление целостной картины мира, в которой интегрировано ценностное, эмоционально окрашенное отношение к миру, людям, природе, деятельности человека.

Физическое и оздоровительное направление воспитания.

1) Цель физического и оздоровительного воспитания - формирование ценностного отношения детей к здоровому образу жизни, овладение элементарными гигиеническими навыками и правилами безопасности.

2) Ценности - жизнь и здоровье лежит в основе физического и оздоровительного направления воспитания.

3) Физическое и оздоровительное направление воспитания основано на идее охраны и укрепления здоровья детей, становления осознанного отношения к жизни как основоположной ценности и здоровью как совокупности физического, духовного и социального благополучия человека.

Трудовое направление воспитания.

1) Цель трудового воспитания - формирование ценностного отношения детей к труду, трудолюбию и приобщение ребёнка к труду.

2) Ценность - труд лежит в основе трудового направления воспитания.

3) Трудовое направление воспитания направлено на формирование и поддержку привычки к трудовому усилию, к доступному напряжению физических, умственных и нравственных сил для решения трудовой задачи; стремление приносить пользу людям. Повседневный труд постепенно приводит детей к осознанию нравственной стороны труда. Самостоятельность в выполнении трудовых поручений способствует формированию ответственности за свои действия.

Эстетическое направление воспитания.

1) Цель эстетического направления воспитания - способствовать становлению у ребёнка ценностного отношения к красоте.

2) Ценности - культура, красота, лежат в основе эстетического направления воспитания.

3) Эстетическое воспитание направлено на воспитание любви к прекрасному в окружающей обстановке, в природе, в искусстве, в отношениях, развитие у детей желания и умения творить. Эстетическое воспитание через обогащение чувственного опыта и развитие эмоциональной сферы личности влияет на становление нравственной и духовной составляющих внутреннего мира ребёнка. Искусство делает ребёнка отзывчивее, добрее, обогащает его духовный мир, способствует воспитанию воображения, чувств. Красивая и удобная обстановка, чистота помещения, опрятный вид детей и взрослых содействуют воспитанию художественного вкуса.

**Целевые ориентиры воспитания.**

Деятельность воспитателя нацелена на перспективу становления личности и развития ребёнка. Поэтому планируемые результаты представлены в виде целевых ориентиров как обобщенные "портреты" ребёнка к концу раннего и дошкольного возрастов.

В соответствии с ФГОС ДО оценка результатов воспитательной работы не осуществляется, так как целевые ориентиры основной образовательной программы дошкольного образования не подлежат непосредственной оценке, в том числе в виде педагогической диагностики (мониторинга), и не являются основанием для их формального сравнения с реальными достижениями детей.

#### **Целевые ориентиры воспитания детей раннего возраста (к трем годам).**

<b>Направление воспитания</b>	<b>Ценности</b>	<b>Целевые ориентиры</b>
Патриотическое	Родина, природа	Проявляющий привязанность к близким людям, бережное отношение к живому
Духовно-нравственное	Жизнь, милосердие, добро	Способный понять и принять, что такое "хорошо" и "плохо". Проявляющий сочувствие, доброту.
Социальное	Человек, семья, дружба, сотрудничество	Испытывающий чувство удовольствия в случае одобрения и чувство огорчения в случае неодобрения со стороны взрослых. Проявляющий интерес к другим детям и способный бесконфликтно играть рядом с ними. Проявляющий позицию "Я сам!". Способный к самостоятельным (свободным) активным действиям в общении.
Познавательное	Познание	Проявляющий интерес к окружающему миру. Любознательный, активный в поведении и деятельности.
Физическое и оздоровительное	Здоровье, жизнь	Понимающий ценность жизни и здоровья, владеющий основными способами укрепления здоровья - физическая культура, закаливание, утренняя гимнастика, личная гигиена, безопасное поведение и другое; стремящийся к сбережению и укреплению собственного здоровья и здоровья окружающих. Проявляющий интерес к физическим упражнениям и подвижным играм, стремление к личной и командной победе, нравственные и волевые качества.
Трудовое	Труд	Поддерживающий элементарный порядок в окружающей обстановке. Стремящийся помогать старшим в доступных трудовых действиях. Стремящийся к результативности, самостоятельности, ответственности в самообслуживании, в быту, в игровой и других видах деятельности (конструирование, лепка, художественный труд, детский дизайн и другое).
Эстетическое	Культура и красота	Проявляющий эмоциональную отзывчивость на красоту в окружающем мире и искусстве. Способный к творческой деятельности (изобразительной, декоративно-оформительской, музыкальной, словесно-речевой, театрализованной и другое).

#### **Целевые ориентиры воспитания детей на этапе завершения освоения программы.**

<b>Направления воспитания</b>	<b>Ценности</b>	<b>Целевые ориентиры</b>
Патриотическое	Родина, природа	Любящий свою малую родину и имеющий представление о своей стране - России, испытывающий чувство привязанности к родному дому, семье, близким людям.
Духовно-	Жизнь,	Различающий основные проявления добра и зла,

нравственное	милосердие, добро	принимающий и уважающий традиционные ценности, ценности семьи и общества, правдивый, искренний, способный к сочувствию и заботе, к нравственному поступку. Способный не оставаться равнодушным к чужому горю, проявлять заботу; Самостоятельно различающий основные отрицательные и положительные человеческие качества, иногда прибегая к помощи взрослого в ситуациях морального выбора.
Социальное	Человек, семья, дружба, сотрудничество	Проявляющий ответственность за свои действия и поведение; принимающий и уважающий различия между людьми. Владеющий основами речевой культуры. Дружелюбный и доброжелательный, умеющий слушать и слышать собеседника, способный взаимодействовать со взрослыми и сверстниками на основе общих интересов и дел.
Познавательное	Познание	Любознательный, наблюдательный, испытывающий потребность в самовыражении, в том числе творческом. Проявляющий активность, самостоятельность, инициативу в познавательной, игровой, коммуникативной и продуктивных видах деятельности и в самообслуживании. Обладающий первичной картиной мира на основе традиционных ценностей.
Физическое и оздоровительное	Здоровье, жизнь	Понимающий ценность жизни, владеющий основными способами укрепления здоровья - занятия физической культурой, закаливание, утренняя гимнастика, соблюдение личной гигиены и безопасного поведения и другое; стремящийся к сбережению и укреплению собственного здоровья и здоровья окружающих. Проявляющий интерес к физическим упражнениям и подвижным играм, стремление к личной и командной победе, нравственные и волевые качества. Демонстрирующий потребность в двигательной деятельности. Имеющий представление о некоторых видах спорта и активного отдыха.
Трудовое	Труд	Понимающий ценность труда в семье и в обществе на основе уважения к людям труда, результатам их деятельности. Проявляющий трудолюбие при выполнении поручений и в самостоятельной деятельности.
Эстетическое	Культура и красота	Способный воспринимать и чувствовать прекрасное в быту, природе, поступках, искусстве. Стремящийся к отображению прекрасного в продуктивных видах деятельности.

### 2.2.2. Содержательный раздел программы воспитания.

#### Уклад образовательной организации.

Уклад в нашем детском саду направлен, прежде всего, на сплочение коллектива детей, родителей и педагогов.

**Миссия** нашего детского сада - это развитие и становление индивидуальной, неповторимой, разносторонней личности.

Жизнь в нашем детском саду базируется на следующих **принципах**:

Первый принцип - это принцип полноценного проживания ребёнком всех этапов детства (младенческого, раннего и дошкольного возраста), обогащение детского развития.

Второй, важнейший принцип – это построение образовательной деятельности на основе индивидуальных особенностей каждого ребёнка, при котором сам ребёнок

становится активным в выборе содержания своего образования, становится субъектом образования.

Третий принцип – это содействие и сотрудничество детей и взрослых, признание ребёнка полноценным участником образовательных отношений.

Четвёртый принцип – поддержка инициативы детей в различных видах деятельности.

Пятый принцип - Сотрудничество Организации с семьёй.

Шестой принцип - Приобщение детей к социокультурным нормам, традициям семьи, общества и государства.

Седьмой принцип - Формирование познавательных интересов и познавательных действий ребёнка через включение в различные виды деятельности.

Восьмой принцип - Возрастная адекватность дошкольного образования (соответствие условий, требований, методов возрасту и особенностям развития).

Девятый принцип - Учёт этнокультурной ситуации развития детей.

**Образ нашего детского сада** сложился не сразу. Целенаправленную работу по созданию фирменного стиля учреждения, отражающего внешнюю стратегию развития корпоративной идентичности, мы начали с разработки собственной эмблемы. Она представлена на календарях, дипломах, свидетельстве об окончании детского сада и других документах.

Следующий элемент внешнего имиджа – это флаг, который используется на торжественных мероприятиях.

В нашем детском саду есть книга отзывов для родителей и гостей ДОУ. Здесь много добрых слов о сотрудниках учреждения, впечатления об открытых мероприятиях.

Следующий компонент внешнего имиджа:

- Визуально подвижные коммуникации:

В нашем учреждении эмоциональные, активные и творческие педагоги, заботливые помощники воспитателей. Всех сотрудников коллектива объединяет умение с оптимизмом смотреть в будущее, проявлять инициативу, быстро принимать решение, активно действовать – и мечтать. Надежный, сплоченный коллектив педагогов и сотрудников детского сада, на который можно опереться в любую минуту – это самое важное условие успешной работы.

- Визуально неподвижные коммуникации:

- рекламные ролики, презентационные фильмы;
- корпоративный сайт;
- внутренний вид здания, благоустроенность территории ДОУ;

Внутреннее убранство каждого учреждения отличается своим дизайном, цветовой гаммой, оформлением, но вся наша работа была направлена на создание уюта в помещениях. Цветовая гамма покраски стен это нежные тона, к нему подбираются цвет жалюзи, единый цвет мебели. Яркими дополнениями являются декоративные вставки на детской мебели, в центральном коридоре сада, в раздевальных комнатах и холлах закреплены единообразные информационные стенды Дизайн ДОУ, групповых и дополнительных помещениях продуман таким образом, чтобы детям было комфортно, уютно и они имели возможность в интересной для себя деятельности развивать свои способности.

Индивидуальность нашего детского сада проявляется следующим образом:

1. В сложившемся стабильном, творческом педагогическом коллективе единомышленников.

2. В создании комфортных условий, оригинальной развивающей среде детского сада.

3. В традициях детского сада. Уклад сформировал определенные традиции помогающие ребёнку освоить ценности коллектива, чувство сопричастности сообществу людей. **Традиции и события** наполняют ежедневную жизнь детей увлекательными и полезными делами, создают атмосферу радости общения, коллективного творчества, стремления к новым задачам и перспективам.

Ежедневные традиции:

«Утреннее приветствие»- дети встают в круг, берутся за руки и вместе проговаривают приветствия, которые сопровождаются иногда движениями, называют себя и вспоминают отсутствующих детей. Утренние приветствия направлены на установления атмосферы доверия, общности в группе.

«Сказка перед сном»- чтение произведений детской литературы для создания доброй, спокойной атмосферы дома, теплоты, взаимопонимания и любви.

«Меню на сегодня»- ежедневно, перед приемом пищи воспитатель рассказывает детям о том, что сегодня на завтрак, обед, полдник, воспитывая культуру поведения за столом, уважение к труду повара.

Ежегодные традиции посвященные явлениям нравственной жизни ребёнка:

Традиционные для семьи, общества и государства праздничные события: «День Победы», «23 февраля», «8 марта», «Новый год», «День матери», «День семьи, любви и верности», «День России».

«Зимние забавы» - ежегодно участники образовательных отношений принимают участие в зимних развлечениях, получают незабываемую радость и много памятных моментов.

«27 января» - ежегодно участники образовательных отношений чтут память жителей Блокадного Ленинграда: проводится тематическое памятное мероприятие, просмотр презентации «Блокада Ленинграда».

Ежегодная совместная акция всех участников образовательных отношений : «Посади цветок - укрась планету!»

Спартакиада - ежегодно воспитанники принимают участие в массовых спортивных состязаниях, стремясь к достижениям лучших результатов. При поддержке взрослых действуют с большим эмоциональным подъёмом.

Концерт «На БИС!» - ежегодно участники образовательных отношений принимают участие в волнующем, незабываемом в жизни каждого ребёнка событии - окончании детского сада.

Ежеквартально проводится акция, посвящённая сохранению окружающей природы, «Сдай макулатуру, спаси дерево»

**Взаимодействие детского сада с семьей** можно осуществлять по-разному, с применением разных интересных форм и методик. Очень важно избегать при этом формализма. Чтобы грамотно спланировать работу с родителями, надо хорошо знать отношения в семье своих воспитанников. Поэтому в начале учебного года педагоги проводят анализ социального состава родителей, их настрой к детскому саду, ожиданий от пребывания ребенка в ДООУ. Проведение анкетирования, индивидуальных бесед на эту тему помогает правильно выстроить работу с родителями, сделать ее более эффективной. Вопрос работы с семьей всегда был и остается важным в работе дошкольного учреждения. Ведь именно тесное сотрудничество с родителями, качественное интересное взаимодействие с ними, работа в тандеме дают самые положительные результаты в плане воспитания и развития наших детей.

Наш детский сад проводит планомерную целенаправленную работу с родителями, решая следующие приоритетные задачи:

- установление партнерских отношений с семьей каждого воспитанника;
- объединение усилий для развития и воспитания детей;
- создание атмосферы взаимопонимания, общности интересов, эмоциональной взаимоподдержки;
- активизация и обогащение воспитательных умений родителей.
- Поиск новых форм работы с родителями становится весьма актуальным.

Для решения поставленных задач и вовлечения родителей в единое пространство детского развития в ДООУ проводится работа в трех направлениях:

1. Работа с коллективом ДООУ по организации взаимодействия с семьей, ознакомление педагогов с системой новых форм работы с родителями.
2. Повышение педагогической культуры родителей.
3. Вовлечение родителей в деятельность ДООУ, совместная работа по обмену опытом.

Детский сад сегодня работает в режиме развития: представляет собой мобильную систему, быстро реагирующую на изменения социального состава родителей, их образовательные потребности и воспитательные запросы. Нами проведен анализ социального состава родителей, их настрой и ожиданий от пребывания ребенка в детском саду. Провели анкетирование, личные беседы на эту тему, помогли правильно выстроить работу, сделать ее эффективной, подобрать интересные формы взаимодействия с семьей. Помимо традиционных форм работы ДООУ и семьи, активно используются инновационные формы и методы работы:

«Круглый стол» по различным темам; проведение дня нежности в ДООУ для сближения родителей и детей в совместной деятельности «Детско - родительская театрализация» ; оформление тематических выставок; консультации специалистов; семейные спортивные эстафеты «Папа - мой защитник» (приурочено к 23 февраля),

«Зимние забавы» (игры на улице); портфолио дошкольника; разработка и изготовление для родителей буклетов, памяток, брошюр по актуальным темам; участие родителей в реализации длительных проектов «Русские поэты и писатели детям», «Космос», «Народы России», «Осенние посиделки».

Привлечение родителей к сотрудничеству с ДОО еще недавно казалось такой большой проблемой. Однако, в результате проведенной работы получены весьма позитивные изменения:

- пока еще инициатива больше исходит от педагогов, но уже видно, что родителям интересно в ДОО, они все чаще становятся инициаторами взаимодействия, участия в совместных мероприятиях в ДОО;

- воспитатели, проявляя творчество, стали теснее и ближе общаться со всеми родителями, а не только с активистами, привлекая их к групповым мероприятиям, к участию в создании развивающей предметно-пространственной среды ДОО;

- изменился характер общения родителей и педагогов: взаимоотношения стали партнерскими. Родители и воспитатели советуются друг с другом, предлагают, убеждают, как лучше организовать мероприятие, праздник. Формальное общение исчезает;

- совместная деятельность родителей, педагогов и детей положительно влияет на воспитанников. Дети активных родителей становятся увереннее в себе, задают больше вопросов о семье, о детском саду, проявляют инициативу в тех вопросах и видах деятельности, где видят интерес и активность своих родителей.

Ребенок чувствует себя ближе, роднее по отношению к воспитателю, так как видит тесное общение педагога с его родителями, эмоциональный подъем, желание быть в саду в центре всех игр и занятий. И как результат, новое положительное отношение родителей к ДОО, положительная оценка его деятельности.

Родители уверены в том, что детский сад всегда поможет им в решении педагогических проблем, будут учитывать мнения семьи и предложения по взаимодействию с ребенком. Педагоги, в свою очередь, заручаются пониманием со стороны родителей в решении педагогических проблем. А в самом большом выигрыше находятся дети, ради которых и осуществляется это взаимодействие.

Работа с родителями, это процесс общения разных людей, который не всегда проходит гладко. Естественно, в любом детском саду могут возникнуть проблемные ситуации во взаимоотношениях педагогов и родителей. Важным моментом в предупреждении возникновения проблемных ситуаций являются установление личного контакта педагога с родителем, ежедневное информирование родителей о том, как ребенок провел день, чему научился, каких успехов достиг, над чем ещё надо поработать.

Таким образом, использование разнообразных форм работы с семьями воспитанников детского сада даёт положительные результаты. Всей своей работой сотрудники ДОО доказывают родителям, что их вовлечение в педагогическую деятельность, заинтересованное участие в образовательном процессе важно не потому, что этого хочет воспитатель, а потому, что это необходимо для развития их собственного ребенка.

При создании **развивающей предметно - пространственной среды** групп учтены требования Федерального государственного образовательного стандарта дошкольного образования, которые должны обеспечивать полноценное развитие личности детей во всех основных образовательных областях, а именно: в сферах социально-коммуникативного, познавательного, речевого, художественно-эстетического и физического развития личности детей на фоне их эмоционального благополучия и положительного отношения к миру, к себе и к другим людям.

Указанные требования направлены на создание социальной ситуации развития для участников образовательных отношений, включая создание образовательной среды, которая:

- 1) гарантирует охрану и укрепление физического и психического здоровья детей;
- 2) обеспечивает эмоциональное благополучие детей;
- 3) способствует профессиональному развитию педагогических работников;
- 4) создает условия для развивающего вариативного дошкольного образования;
- 5) обеспечивает открытость дошкольного образования;
- 6) создает условия для участия родителей (законных представителей) в образовательной деятельности.

Ребенок развивается в деятельности. Развивающая предметно - пространственная среда способствует формированию познавательных способностей малышей, их

творческого потенциала. Способ действия младшего дошкольника - "вижу - действую", поэтому развивающая среда в группе данного возраста яркая, насыщенная, привлекательная. Цветовой дизайн группового помещения не держит ребенка в определенных рамках и шаблонах, но преобладают оттенки основных цветов. Весь материал доступен детям, безопасен, его насыщенность контролируется педагогами по мере прохождения основных тем, пополняется с участием детей.

Учитывая требования к психолого-педагогическим условиям реализации основной образовательной программы дошкольного образования, при использовании потенциала развивающей предметно - пространственной среды группы, а именно обеспечение следующих психолого-педагогических условий:

1) уважение взрослых к человеческому достоинству детей, формирование и поддержка их положительной самооценки, уверенности в собственных возможностях и способностях;

2) использование в образовательной деятельности форм и методов работы с детьми, соответствующих их возрастным и индивидуальным особенностям (недопустимость как искусственного ускорения, так и искусственного замедления развития детей);

3) построение образовательной деятельности на основе взаимодействия взрослых с детьми, ориентированного на интересы и возможности каждого ребенка и учитывающего социальную ситуацию его развития;

4) поддержка взрослыми положительного, доброжелательного отношения детей друг к другу и взаимодействия детей друг с другом в разных видах деятельности;

5) поддержка инициативы и самостоятельности детей в специфических для них видах деятельности;

6) возможность выбора детьми материалов, видов активности, участников совместной деятельности и общения;

7) защита детей от всех форм физического и психического насилия;

8) поддержка родителей (законных представителей) в воспитании детей, охране и укреплении их здоровья, вовлечение семей непосредственно в образовательную деятельность.

Учтены принципы личностно-ориентированной модели построения развивающей среды в дошкольном образовательном учреждении:

Содержательно-насыщенная - включает средства обучения (в том числе, технические, материалы (в том числе, расходные, инвентарь, игровое, спортивное и оздоровительное оборудование, которые позволяют обеспечить игровую, познавательную, исследовательскую и творческую активность всех категорий детей, экспериментирование с материалами, доступными детям; двигательную активность, в том числе, развитие крупной и мелкой моторики, участие в подвижных играх и соревнованиях; эмоциональное благополучие детей во взаимодействии с предметно-пространственным окружением; возможность самовыражения детей;

Трансформируемая - обеспечивает возможность изменений РППС в зависимости от образовательной ситуации, в том числе, от меняющихся интересов и возможностей детей;

Полифункциональная - обеспечивает возможность разнообразного использования составляющих РППС (например, детской мебели, матов, мягких модулей, ширм, в том числе, природных материалов) в разных видах детской активности;

Доступная - обеспечивать свободный доступ воспитанников (в том числе, детей с ограниченными возможностями здоровья) к играм, игрушкам, материалам, пособиям, обеспечивающим все основные виды детской активности;

Безопасная - все элементы РППС должны соответствовать требованиям по обеспечению надежности и безопасности их использования, такими как, санитарно-эпидемиологические правила и нормативы, и правила пожарной безопасности.

Социокультурный контекст, внешняя социальная и культурная среда ДОО (учитывает этнокультурные, конфессиональные и региональные особенности).

Для повышения качества предоставляемых образовательных услуг, ДОО должна обеспечить социокультурную среду сопровождения личности ребенка дошкольного возраста.

Сегодня, говоря об образованном человеке, мы представляем себе человека, обладающего не только специальными предметными знаниями, но и о человеке, разносторонне развитом. Такое разностороннее образование детей возможно лишь в специально организованных условиях, то есть существует необходимость создать развивающую предметно-пространственную и социокультурную среду.

Социокультурная среда образовательного учреждения понимается как целостное единство:

1) происходящих в ней социокультурных событий, значимых для детей, педагогов, родителей. В нашем детском саду проходят мероприятия, посвященные значимым событиям: «Новый год», «Международный женский день», «День защитников Отечества», «День Победы», «День знаний». При организации праздников стараемся учитывать интересы детей, привлекаем к участию родителей. Большую роль играет театрализованная деятельность: дети получают огромный заряд теплых и добрых эмоций после постановки детско - родительских спектаклей.

2) существующих в ней принципов, правил, норм взаимодействия и стиля отношений между детьми, педагогами, родителями. Дошкольное детство - это время достижений и проблем не только одного маленького человечка, но и всего общества в целом. В этом возрасте происходит формирование у детей навыков уважительного и доброжелательного поведения, отношения. Это отношение воспитывается через: сказки, песни, инсценировки, стихи и потешки. В нашем детском саду проводятся дни добрых дел, акция «Сбор макулатуры», акция «Посади цветок».

3) предметно-пространственной среды образовательного учреждения. В нашем детском саду развивающая предметно-пространственная среда организована в виде хорошо разграниченных зон (уголков, оснащенных большим количеством развивающих материалов (книги, игрушки, материалы для творчества, развивающее оборудование и пр.) Подобная организация пространства позволяет дошкольникам выбирать интересные для себя занятия, чередовать их в течение дня, а педагогу дает возможность эффективно организовывать образовательный процесс с учетом индивидуальных особенностей детей. В группах нашего детского сада организованы следующие центры развития:

- центр сюжетно-ролевых игр;
- театральный и музыкальный центр;
- книжный центр;
- центр развивающих игр;
- центр творчества;
- краеведческий центр;
- центр двигательной активности;
- центр строительных игр;
- центр безопасности;

Кроме того, в нашем ДОО развивающая предметно-пространственная среда организуется как культурное пространство, которое оказывает воспитывающее влияние на детей:

- информационная зона (два холла детского сада);
- тематическое оформление стендов (физкультурный и музыкальный залы)
- информационные стенды (центральный коридор, холлы детского сада и 8 раздевалных комнат).

Синонимом социокультурной среды можно назвать детско- взрослую общность. Эта среда не замкнута в дошкольном «мире», а выводит детей в реальные социальные, а сотрудников в партнерские отношения, и производит общественное благо.

В условиях модернизации современной образовательной системы в Российской Федерации значительно повышается роль дошкольных образовательных организаций (ДОО). Детский сад сегодня это не только учреждение, основная функция которого присмотр и уход за детьми дошкольного возраста, но и организация, оказывающая образовательные услуги. Дошкольная образовательная организация – это открытая социальная система, активно взаимодействующая с разнообразными социальными партнерами : родителями воспитанников, школами, музеями, библиотеками, спортивными учреждениями и другими.

Наш детский сад активно сотрудничает с мобильным планетарием. Такое сотрудничество позволяет показывать воспитанникам научно популярные лекции в доступной и интересной детям форме на потолке надувного купола, находясь внутри него.

Так же наша ДОО сотрудничает с РЦ БДД Московского района Санкт-Петербурга по профилактике детского дорожного-транспортного травматизма. Ежегодно к нам приезжает «ЮИТ-мобиль» с увлекательной презентацией о правилах дорожного движения, а также детям показывают тематический спектакль.

ГБУ ДЮЦ Московского района Санкт-Петербурга «ЦФКСиЗ» Спортивные соревнования «Весенняя капель» для детей подготовительных групп дошкольных



образовательных учреждений формирование у дошкольников интереса к занятиям физической культурой и спортом

ГБУ ДО ДД(Ю)Т Московского района Санкт-Петербурга региональный фестиваль “ДеТвоРа” популяризация художественно-эстетической интеллектуально-познавательной **социально-активной деятельности детей**

### **Общности (сообщества) ДОО**

**Профессиональная общность** – это устойчивая система связей и отношений между людьми, единство целей и задач воспитания, реализуемое всеми сотрудниками ДОО. Сами участники общности должны разделять те ценности, которые заложены в основу Программы. Основой эффективности такой общности является рефлексия собственной профессиональной деятельности.

В нашей ДОО воспитатели, а также другие сотрудники являются:

- примером в формировании полноценных ценностных ориентиров, норм общения и поведения;

- мотивируют детей к общению друг с другом, поощряют даже самые незначительные стремления к общению и взаимодействию;

- поощряют детскую дружбу, стараются, чтобы дружба между отдельными детьми внутри группы сверстников принимала общественную направленность;

- заботятся о том, чтобы дети непрерывно приобретали опыт общения на основе чувства доброжелательности;

- содействуют проявлению детьми заботы об окружающих, учат проявлять чуткость к сверстникам, побуждать детей сопереживать, беспокоиться, проявлять внимание к заболевшему товарищу;

- воспитывают в детях такие качества личности, которые помогают влиться в общество сверстников (организованность, общительность, отзывчивость, щедрость, доброжелательность и пр.);

- учат детей совместной деятельности, насыщают их жизнь событиями, которые спланировали бы и объединяли ребят;

- воспитывают в детях чувство ответственности перед группой за свое поведение.

В нашей ДОО у педагогов есть возможность почерпнуть новые знания, поделиться ими или обсудить наболевшие вопросы на следующих мероприятиях:

Мероприятие	Цикличность
Педагогический совет	1 раз в месяц
Семинар практикум	1 раз в месяц
Заседание творческой группы педагогов	1 раз в месяц
Заседание медико-педагогической комиссии	2 раза в год

**Профессионально-родительская общность** включает сотрудников ДОО и всех взрослых членов семей воспитанников, которых связывают не только общие ценности, цели развития и воспитания детей, но и уважение друг к другу. Основная задача – объединение усилий по воспитанию ребенка в семье и в ДОО. Зачастую поведение ребенка сильно различается дома и в ДОО. Без совместного обсуждения воспитывающими взрослыми особенностей ребенка невозможно выявление и в дальнейшем создание условий, которые необходимы для его оптимального и полноценного развития и воспитания.

В нашем детском саду педагоги и родители воспитанников имеют возможность обсуждать и решать возникающие вопросы, планировать будущие дела на следующих мероприятиях:

Мероприятие	цикличность
Создание родительских комитетов в группах	ежегодно
Включение родителей воспитанников в состав конфликтной комиссии ДОО	ежегодно
Индивидуальные беседы	ежедневно
Родительский чат группы	ежедневно

**Детско-взрослая общность.** Для общности характерно содействие друг другу, сотворчество и сопереживание, взаимопонимание и взаимное уважение, отношение к

ребенку как к полноправному человеку, наличие общих симпатий, ценностей и смыслов у всех участников общности.

Мероприятие	Цикличность
Объединение воспитанников по интересам (в рамках дополнительного платного образования)	ежегодно

**Детско - взрослая общность.** Общество сверстников – необходимое условие полноценного развития личности ребенка. Здесь он непрерывно приобретает способы общественного поведения, под руководством воспитателя учится умению дружно жить, сообща играть, трудиться, заниматься, достигать поставленной цели. Чувство приверженности к группе сверстников рождается тогда, когда ребенок впервые начинает понимать, что рядом с ним такие же, как он сам, что свои желания необходимо соотносить с желаниями других.

Детско-взрослая общность в нашем детском саду - это источник и механизм воспитания ребенка. Находясь в общности, ребенок сначала приобщается к тем правилам и нормам, которые вносят взрослые в общность, а затем эти нормы усваиваются ребенком и становятся его собственными.

Общность строится и задается системой связей и отношений ее участников. В каждом возрасте и каждом случае она будет обладать своей спецификой в зависимости от решаемых воспитательных задач.

Воспитатель должен воспитывать у детей навыки и привычки поведения, качества, определяющие характер взаимоотношений ребенка с другими людьми и его успешность в том или ином сообществе. Поэтому так важно придать детским взаимоотношениям дух доброжелательности, развивать у детей стремление и умение помогать как старшим, так и друг другу, оказывать сопротивление плохим поступкам, общими усилиями достигать поставленной цели.

В нашей ДОО общности (группы) формируются в мае - сентябре, из вновь поступающих малышей полутора, двух и трёх лет. Далее дети проводят всё своё дошкольное детство в этих группах.

Мероприятие	Цикличность
Объединение воспитанников в группы по возрасту “Крохи”, “Капельки” всегда ясли “АБВГДЕйка”, “Радуга”, “Знайки”, “Звёздочки”, “Топотушки”, “Ладушка”, “Лучики”, “Крепыши”, “Светлячок”, “Веснушки”, “Пчёлки”, “Одуванчики” “Искорки”, “Солнышко” всегда коррекционные по речи	По мере комплектования ДОО

Одним из видов детских общностей являются разновозрастные детские общности. В детском саду должна быть обеспечена возможность взаимодействия ребенка как со старшими, так и с младшими детьми. Включенность ребенка в отношения со старшими, помимо подражания и приобретения нового, рождает опыт послушания, следования общим для всех правилам, нормам поведения и традициям. Отношения с младшими – это возможность для ребенка стать авторитетом и образцом для подражания, а также пространство для воспитания заботы и ответственности.

Организация жизнедеятельности детей дошкольного возраста в разновозрастной группе обладает большим воспитательным потенциалом для инклюзивного образования.

### **2.2.2.1. Задачи и содержание воспитания от 1 года до 3 лет.**

#### **- Задачи:**

##### **1) Патриотическое направление воспитания:**

Учить детей узнавать президента на портретах, воспитывать чувство уважения к руководителю Российской Федерации.

Напоминать детям название города, в котором они живут, название их улицы.

##### **2) Духовно-нравственное направление воспитания:**

Воспитывать у детей доброе, заботливое отношение к взрослым.

Формировать бережное отношение к природе.

Учить вежливо обращаться к окружающим.

Формировать привычку спокойно себя вести.

Воспитывать отрицательное отношение к грубости.

### **3)Социальное направление воспитания:**

Учить детей узнавать дом, квартиру, где живёт ребёнок. Знать своё имя и имена членов своей семьи. Воспитывать эмоциональную отзывчивость на состояние близких людей (пожалеть, посочувствовать).

Учить узнавать свой детский сад, находить свою группу. Создавать условия способствующие формированию доверия и любви детей к своим воспитателям, помощнику воспитателя и другим сотрудникам дошкольного учреждения. Воспитывать чувство симпатии к сверстникам. Объяснять детям, что нельзя драться и обижать других детей.

Учить ориентироваться в помещении своей группы, на участке; называть основные помещения, сооружения (групповая комната, лестница, веранда, песочница, горка).

### **4)Познавательное направление воспитания:**

Развивать познавательный интерес к близким людям, к предметному окружению, природным объектам;

Развивать первоначальные представления о себе и близких людях, эмоционально-положительное отношение к членам семьи и людям ближайшего окружения, о деятельности взрослых;

Развивать умения узнавать объекты живой и неживой природы ближайшего окружения, отличать их по наиболее ярким проявлениям и свойствам, замечать явления природы, поддерживать стремления к взаимодействию с ними.

Расширять представления о населённом пункте, в котором живет ребёнок, его достопримечательностях, эмоционально откликаться на праздничное убранство дома, ДОО;

Организовывать взаимодействие и знакомить с животными и растениями ближайшего окружения, их названиями, строением и отличительными особенностями, некоторыми объектами неживой природы;

### **5)Физическое и оздоровительное направление воспитания:**

Укреплять здоровье ребёнка средствами физического воспитания, способствовать усвоению культурно-гигиенических навыков для приобщения к здоровому образу жизни.

Закреплять культурно-гигиенические навыки и навыки самообслуживания, формируя полезные привычки, приобщая к здоровому образу жизни.

### **6)Трудовое направление воспитания:**

Продолжать формировать у детей умение самостоятельно обслуживать себя (во время раздевания, одевания, умывания, еды).

Приучать поддерживать порядок в игровой комнате, по окончании игр расставлять игровой материал по местам.

Привлекать детей к выполнению простейших трудовых действий. Совместно со взрослым и под его контролем перед едой ставить хлебницы (без хлеба) и салфетницы. В помещении ухаживать за растениями.

Воспитывать уважение к труженикам любой профессии. Подчёркивать значимость результатов их труда. Поддерживать желание детей помогать взрослым.

### **7)Эстетическое направление воспитания:**

Развивать у детей интерес, внимание, любознательность, стремление к эмоциональному отклику детей на отдельные эстетические свойства и качества предметов и явлений окружающей действительности;

Развивать эмоциональный отклик детей на отдельные эстетические свойства и качества предметов в процессе рассматривания игрушек, природных объектов, предметов быта, произведений искусства;

## **-Содержание:**

### **1)Патриотическое направление воспитания**

#### **Блок «Город мой»**

Педагог развивает познавательный интерес к родному городу.

Педагог знакомит с названиями улиц, на которых находится их дом.

Педагог воспитывает чувство гордости за свой город.

#### **Блок «Родная природа»**

Педагог знакомит детей с растительным и животным миром леса средней полосы.

Педагог развивает наблюдательность и любознательность в процессе ознакомления с природой.

Педагог воспитывает чуткое отношение ко всему живому.

### Блок «Мы – Россияне»

Педагог формирует представления детей о малой и большой Родине.

Педагог знакомит с понятием «Родина».

Педагог воспитывает познавательный интерес.

### Блок «Служу Отечеству»

Педагог знакомит детей с понятием «Защитник».

Педагог развивает познавательный интерес.

Педагог формирует желание быть сильным.

Педагог воспитывает любовь к родным

## **2) Духовно-нравственное направление воспитания**

### Блок «Ребёнок и культура»

Педагог воспитывает у детей доброе, заботливое отношение к взрослым. Способствует накоплению опыта доброжелательных взаимоотношений со сверстниками: обращает внимание детей на ребёнка, проявившего заботу о товарище, выразившего сочувствие ему; формирует у ребёнка уверенность в том, что взрослые любят его, как и всех остальных детей.

Педагог формирует бережное отношение к природе.

Педагог продолжает учить по напоминанию взрослого здороваться и прощаться; собственные просьбы излагать спокойно, употребляя слова спасибо пожалуйста.

Педагог приучает детей не перебивать говорящего, уметь подождать, если взрослый занят.

Педагог формирует привычку спокойно вести себя в помещении и на улице: не шуметь, не бегать, выполнять просьбу взрослого.

Педагог воспитывает отрицательное отношение к грубости, жадности; учит умению играть не ссорясь, помогать друг другу и вместе радоваться успехам, красивым игрушкам и др.

## **3) Социальное направление воспитания**

### Блок «В семейном кругу»

Педагог учит называть свои имя и фамилию.

Педагог учит называть имена членов семьи.

Педагог формирует понятие «семья».

Педагог воспитывает заботу о близких.

Педагог формирует навык проявлять эмоциональную отзывчивость

### Блок «Мой любимый детский сад»

Педагог формирует желание посещать детский сад, встречаться с друзьями, учить детей запоминать дорогу в детский сад.

Воспитывать доброжелательное отношение к детскому саду, желание дружить с детьми.

## **4) Познавательное направление воспитания:**

### Окружающий мир:

Педагог формирует у детей элементарные представления: о близких людях (мама, папа, бабушка, дедушка и другие); о личных вещах; о некоторых конкретных, близких ребёнку, ситуациях общественной жизни.

Педагог расширяет представления детей об окружающем мире, знакомит их с явлениями общественной жизни, с деятельностью взрослых (повар варит кашу, шофер водит машину, доктор лечит); развивает представления о себе (о своем имени, именах близких родственников), о деятельности близких ребёнку людей ("Мама моет пол"; "Бабушка вяжет носочки"; "Сестра рисует"; "Дедушка читает газету"; "Брат строит гараж"; "Папа работает за компьютером" и тому подобное);

### Природа:

Педагог развивает способности детей узнавать, называть и показывать на картинке и в естественной среде отдельных представителей диких и домашних животных, растения ближайшего окружения, объекты неживой природы, замечать природные явления (солнце, дождь, снег и другие природные явления), их изображения, выделять наиболее яркие отличительные признаки объектов живой природы, побуждает их рассматривать, положительно реагировать.

В процессе ознакомления с природой педагог организует взаимодействие и направляет внимание детей на объекты живой и неживой природы, явления природы, которые доступны для непосредственного восприятия. Формирует представления о домашних и диких животных и их детенышах (особенности внешнего вида, части тела,

питание, способы передвижения), о растениях ближайшего окружения (деревья, овощи, фрукты и другие), их характерных признаках (цвет, строение, поверхность, вкус), привлекает внимание и поддерживает интерес к объектам неживой природы (солнце, небо, облака, песок, вода), к некоторым явлениям природы (снег, дождь, радуга, ветер), поощряет бережное отношение к животным и растениям.

#### **5) Физическое и оздоровительное направление воспитания:**

Формирование основ здорового образа жизни: педагог помогает осваивать элементарные культурно-гигиенические действия при приеме пищи, уходе за собой (при помощи педагога мыть руки перед едой и по мере загрязнения, пользоваться салфеткой, есть ложкой, пользоваться личным полотенцем и так далее).

Формирование основ здорового образа жизни: педагог формирует у детей полезные привычки и элементарные культурно-гигиенические навыки при приеме пищи, уходе за собой (самостоятельно и правильно мыть руки перед едой, после прогулки и посещения туалета, чистить зубы, пользоваться предметами личной гигиены); поощряет умения замечать нарушения правил гигиены, оценивать свой внешний вид, приводить в порядок одежду; способствует формированию положительного отношения к закаливающим и гигиеническим процедурам, выполнению физических упражнений.

#### **6) Трудовое направление воспитания**

##### **Блок "Труд воспитанников"**

Педагог воспитывает у детей желание принимать посильное участие в трудовой деятельности. Воспитывает уважение к труженикам любой профессии. Подчеркивает значимость результатов их труда. Поддерживает желание детей помогать взрослым.

Педагог продолжает формировать у детей умение самостоятельно обслуживать себя (во время раздевания, одевания, умывания, еды).

Учит при небольшой помощи взрослого снимать одежду, обувь (расстегивать пуговицы спереди, расстегивать липучку на сандаликах).

Педагог приучает поддерживать порядок в игровой комнате, по окончании игр расставлять игровой материал по местам.

Привлекает детей к выполнению простейших трудовых действий. Совместно со взрослым и под его контролем перед едой ставить хлебницы (без хлеба) и салфетницы.

Педагог учит в помещении ухаживать за растениями.

#### **7) Эстетическое направление воспитания:**

Педагог знакомит с народными игрушками: дымковской, богородской, матрешкой, ванькой-встанькой и другими, соответствующими возрасту детей.

### **2.2.2.2. Задачи и содержание воспитания от 3 до 4 лет**

#### **- Задачи :**

##### **1) Патриотическое направление воспитания:**

Знакомить с явлениями общественной жизни. Воспитывать чувство уважения к президенту. Продолжать учить узнавать президента на портретах.

Знать название города, в котором дети живут. Знакомить с достопримечательностями, названиями улиц на которых живут дети и находится детский сад. Побуждать их рассказывать о том, где они гуляли в выходные дни (в парке, сквере, детском городке, на даче).

Формировать доступные пониманию детей представления о государственных праздниках. В дни праздников рассматривать красочное оформление зала детского сада, ближайших улиц, зданий, воспитывать чувство сопричастности к жизни страны.

##### **2) Духовно-нравственное направление воспитания:**

Совершенствовать навыки адекватного поведения в различных ситуациях.

Воспитывать вежливость, отзывчивость, скромность, желание быть справедливым.

Развивать умение играть и действовать сообща, уступая друг другу.

Формировать навык бережного отношения к вещам.

Продолжать поло-ролевое воспитание.

##### **3) Социальное направление воспитания:**

Беседовать с детьми о членах семьи, подчеркивать их заботу друг о друге.

Продолжать учить ориентироваться в помещении детского сада. Напоминать имена и отчества некоторых работников детского сада. (музыкальный руководитель, медицинская сестра, заведующий, старший воспитатель и др.). Учить здороваться с педагогами и детьми, прощаться с ними. Вызывать желание поддерживать порядок в группе. Формировать бережное отношение к игрушкам, книгам, личным вещам.

#### **4)Познавательное направление воспитания:**

Конкретизировать представления детей об объектах ближайшего окружения: о родном населенном пункте, его названии, достопримечательностях и традициях, накапливать эмоциональный опыт участия в праздниках;

Расширять представления детей о многообразии и особенностях растений, животных ближайшего окружения, их существенных отличительных признаках, неживой природе, явлениях природы и деятельности человека в природе в разные сезоны года, знакомить с правилами поведения по отношению к живым объектам природы.

#### **5)Физическое и оздоровительное направление воспитания:**

Формировать представления о факторах, влияющих на здоровье, воспитывать полезные привычки, способствовать усвоению правил безопасного поведения в двигательной деятельности.

#### **6)Трудовое направление воспитания**

Воспитывать положительное отношение к труду, желание трудиться, выполнять поручения взрослых.

Формировать понимание необходимости труда взрослых.

Совершенствовать навыки самообслуживания, аккуратности, опрятности (умение замечать беспорядок в одежде и устранять его при небольшой помощи взрослых). Учить поддерживать порядок в групповом помещении и раздевалке.

Учить выполнять обязанности дежурных по столовой и в центре природы.

Учить помогать воспитателю приводить в порядок используемое на занятиях оборудование.

#### **7)Эстетическое направление воспитания:**

Формировать патриотическое отношение и чувство сопричастности к природе родного края, к семье в процессе музыкальной, изобразительной, театрализованной деятельности;

Развивать положительный эмоциональный отклик детей на эстетические свойства и качества предметов, на эстетическую сторону явлений природы и окружающего мира; отображать свои представления и впечатления об окружающем мире доступными графическими и живописными средствами;

#### **- Содержание:**

##### **1)Патриотическое направление воспитания**

###### Блок “Город мой”

Педагог развивает познавательный интерес к родному городу.

Педагог знакомит с названиями улиц.

Педагог формирует представление о домашнем адресе, на какой улице находится их дом.

Педагог воспитывает чувство гордости за свой город.

###### Блок “Родная природа”

Педагог знакомит детей с растительным и животным миром леса средней полосы.

Педагог развивает наблюдательность и любознательность в процессе ознакомления с природой.

Педагог воспитывает чуткое отношение ко всему живому

###### Блок «Мы – Россияне»

Педагог формирует представления детей о малой и большой Родине.

Педагог знакомит с понятием «Родина».

Педагог воспитывает познавательный интерес.

###### Блок «Служу Отечеству»

Педагог знакомит детей с понятием «Защитник».

Педагог развивает познавательный интерес.

Педагог формирует желание быть сильным.

Педагог воспитывает любовь к родным

##### **2) Духовно-нравственное направление воспитания.**

###### Блок “Ребенок и культура”

Педагог обеспечивает условия для нравственного воспитания детей. Педагог создает игровые ситуации, способствующие формированию доброты, доброжелательности, дружелюбия. Педагог приучает общаться без свойственной возрасту крикливой речи.

Педагог продолжает формировать образ Я. Помогает детям осознавать, кто они и какие они. Сообщает им самые разные сведения (ты девочка, у тебя серые глаза, ты любишь прыгать...), в том числе сведения о прошлом ребёнка (не умел ходить, говорить, ел из бутылочки) и происшедших с ним изменениях (умеешь рисовать, танцевать).

Педагог формирует доброжелательное отношение ко всем детям группы, опыт правильной оценки хороших и плохих поступков. Педагог приучает детей к вежливости: здороваться, прощаться, благодарить за помощь.

Педагог учит жить дружно, помогать друг другу, вместе пользоваться игрушками, книгами.

Педагог приучает соблюдать элементарные правила поведения в раздевальной и умывальной комнатах, в спальне и столовой.

### **3) Социальное направление воспитания**

#### **Блок «В семейном кругу»**

Педагог учит называть свои имя и фамилию.

Педагог учит называть имена членов семьи.

Педагог формирует понятие «семья».

Педагог воспитывает заботу о близких.

Педагог формирует навык проявлять эмоциональную отзывчивость.

#### **Блок «Мой любимый детский сад»**

Педагог формирует желание посещать детский сад, встречаться с друзьями, учить детей запоминать дорогу в детский сад.

Воспитывать доброжелательное отношение к детскому саду, желание дружить с детьми.

### **4)Познавательное направление воспитания:**

#### **Окружающий мир:**

Педагог формирует у детей начальные представления и эмоционально-положительное отношение к родителям (законным представителям) и другим членам семьи, людям ближайшего окружения, поощряет стремление детей называть их по имени, включаться в диалог, в общение и игры с ними; побуждает ребёнка благодарить за подарки, оказывать посильную помощь родным, приобщаться к традициям семьи. Знакомит с населённым пунктом, в котором живёт ребёнок, даёт начальные представления о родной стране, о некоторых наиболее важных праздниках и событиях.

#### **Природа:**

Педагог расширяет представления о диких и домашних животных, деревьях, кустарниках, цветковых, травянистых растениях, овощах и фруктах, ягодах данной местности, помогает их различать и группировать на основе существенных признаков: внешний вид, питание; польза для человека; знакомит с объектами неживой природы и некоторыми свойствами воды, песка, глины, камней.

### **5)Физическое и оздоровительное направление воспитания:**

Формирование основ здорового образа жизни. Педагог поддерживает стремление ребёнка самостоятельно ухаживать за собой, соблюдать порядок и чистоту, ухаживать за своими вещами и игрушками; формирует первичные представления о роли чистоты, аккуратности для сохранения здоровья, напоминает о необходимости соблюдения правил безопасности в двигательной деятельности (бегать не натыкаясь друг на друга, не толкать товарища, не нарушать правила).

### **6) Трудовое направление воспитания.**

#### **Блок «Труд воспитанников»**

Педагог воспитывает у детей желание принимать посильное участие в трудовой деятельности.

Педагог продолжает учить детей самостоятельно одеваться и раздеваться в определённой последовательности ( надевать и снимать одежду, расстёгивать и застёгивать пуговицы, складывать, вешать предметы одежды...)

Педагог воспитывает опрятность, умение замечать неопорядок в одежде и устранять его при небольшой помощи взрослых.

Педагог побуждает детей к самостоятельному выполнению элементарных поручений: приготовить материалы к занятиям (кисти, доски для лепки...), после игры убрать на место игрушки, строительный материал. Педагог приучает соблюдать порядок и чистоту в помещении и на участке детского сада.

Педагог побуждает оказывать помощь взрослым, воспитывать бережное отношение к результатам их труда.

Во второй половине года педагог начинает формировать умения, необходимые при дежурстве по столовой: помогать накрывать стол к обеду (раскладывать ложки и вилки, расставлять хлебницы, тарелки, чашки)

Педагог воспитывает желание участвовать в уходе за растениями в уголке природы и на участке.

Педагог приучает с помощью взрослого кормить птиц, поливать комнатные растения, растения на участке, расчищать (вместе с воспитателем) дорожки от снега, счищать его от снега.

#### **7) Эстетическое направление воспитания:**

Педагог формирует у детей патриотическое отношение и чувства сопричастности к природе родного края, к семье в процессе музыкальной, изобразительной, театрализованной деятельности.

Педагог развивает у детей эстетическое восприятие, умение видеть красоту и своеобразие окружающего мира, вызывать у детей положительный эмоциональный отклик на красоту природы, поддерживать желание отображать полученные впечатления в продуктивных видах художественно-эстетической деятельности.

### **2.2.2.3. Задачи и содержание воспитания от 4 до 5 лет**

#### **- Задачи :**

##### **1) Патриотическое направление воспитания:**

Воспитывать чувство уважения к президенту.

Знакомить детей с изменениями, происходящими в окружающей жизни: строится новый магазин или жилой дом, закладывается парк. Воспитывать любовь к родному городу. (Названия улиц, на которых живут дети и находится детский сад, название ближайшей станции метро, главной улицы района, главной площади, главной реки, одного-двух музеев и театров, ближайшего парка....)

Формирование доступных пониманию детей представлений о государственных праздниках (День Конституции, Новый год, День защитника Отечества, Международный женский день, День космонавтики, Праздник весны и труда, День Победы, День России)

Формировать доступные пониманию детей представления о государственных праздниках. В дни праздников рассматривать красочное оформление зала детского сада, ближайших улиц, зданий, воспитывать чувство сопричастности к жизни страны.

Совершенствовать умения свободно ориентироваться в групповом помещении, в помещении детского сада, на участке.

##### **2) Духовно-нравственное направление воспитания.**

Формирование критического отношения к своим поступкам и поступкам окружающих;

Формирование доброжелательных отношений между детьми;

Формирование «Я – образа», уверенности в том, что «меня любят».

##### **3) Социальное направление воспитания.**

Помогать понять, что семья – это все, кто живёт вместе с ребёнком. Интересоваться, какие обязанности есть у ребёнка по дому (убрать игрушки, помогать накрывать на стол, звонить бабушке....). Знать и называть своих ближайших родственников.

Продолжать знакомить с детским садом и его сотрудниками. Приглашать их на чаепитие. Вместе с педагогами поздравлять хорошо знакомых детям работников детского сада с днём рождения, юбилеем. Принимать участие в обсуждении оформления групповой комнаты и раздевалки. Звонить и писать письма заболевшим товарищам и взрослым.

##### **4) Познавательное направление воспитания:**

Развивать представления детей о своей малой родине, населённом пункте, в котором живут, его достопримечательностях, поддерживать интерес к стране; знакомить с традициями и праздниками, принимать участие в подготовке к праздникам, эмоционально откликаться на участие в них;

Расширять представления о многообразии объектов живой природы, их особенностях, питании, месте обитания, жизненных проявлениях и потребностях;

##### **5) Физическое и оздоровительное направление воспитания:**

Формировать представления о факторах, влияющих на здоровье, воспитывать полезные привычки, способствовать усвоению правил безопасного поведения в двигательной деятельности.

##### **6) Трудовое направление воспитания.**

Формировать умения выполнять поручения, ответственно относиться к выполнению задания;



Совершенствовать навыки самообслуживания, аккуратности и опрятности.  
Формировать умения поддерживать порядок в групповом помещении, в раздевалке;  
Совершенствовать умения выполнять обязанности дежурных по столовой и в центре природы;

Привлечение к работам на улице.

#### **7) Эстетическое направление воспитания:**

Воспитывать патриотизм и чувства гордости за свою страну, край в процессе ознакомления с различными видами искусства;

Развивать интерес к развлечениям, знакомящим с культурой и традициями народов страны;

Осуществлять патриотическое и нравственное воспитание, приобщать к художественной культуре, эстетико-эмоциональному творчеству;

Приобщать к праздничной культуре, развивать желание принимать участие в праздниках (календарных, государственных, народных);

Формировать чувства причастности к событиям, происходящим в стране;

#### **- Содержание**

##### **1) Патриотическое направление воспитания**

###### **Блок "Город мой"**

Педагог развивает познавательный интерес к родному городу, его истории.

Педагог формирует представления об улице, как части города.

Педагог воспитывает желание узнать больше о городе, в котором живёшь.

###### **Блок "Родная природа"**

Педагог развивает познавательный интерес к природе родного края.

Педагог расширяет представления о животном и растительном мире.

Педагог формирует представления о неживой и живой природе.

Педагог воспитывает бережное отношение к живой и не живой природе.

###### **Блок «Мы – Россияне»**

Педагог продолжает формировать представления детей о малой и большой Родине.

Педагог формирует представления о России, как родной стране.

Педагог формирует представления о столице нашей Родины.

Педагог воспитывает уважительное отношение к своей стране

###### **Блок «Служу Отечеству»**

Педагог продолжает знакомить детей с понятием «Защитник».

Педагог формирует чувство уважения к защитникам Родины.

Педагог воспитывает чувство благодарности и любви к родным защитникам: папе, дедушке.

##### **2) Духовно-нравственное направление воспитания:**

###### **Блок "Ребенок и культура"**

Педагог продолжает воспитывать у детей опрятность, привычку следить за своим внешним видом.

Педагог приучает детей при кашле, чихании, отворачиваться, прикрывать рот носовым платком.

Педагог закрепляет у детей умение вести себя в соответствии с правилами поведения.

Педагог продолжает учить быть приветливыми со взрослыми, сверстниками, здороваться, прощаться; обращаться к помощнику воспитателя, воспитателю, заведующему по имени и отчеству; благодарить взрослых, сверстников за оказанную помощь, вежливо выражать свою просьбу; не вмешиваться в разговор старших, не перебивать говорящего.

Педагог закрепляет навыки бережного отношения к вещам, учит использовать их по назначению, не ломать, не пачкать, аккуратно ставить на место.

Педагог формирует у детей представления о нравственных формах отношений с окружающими: доброжелательность, честность, правдивость, справедливость, отзывчивость. Учит справедливо оценивать свои поступки и поступки окружающих сверстников.

Педагог учит детей выражать чувство радости, удовлетворения, благодарности в ответ на заботу окружающих (взрослых, сверстников). Педагог воспитывает культуру общения: умение приветливо разговаривать друг с другом; обращаясь к сверстнику,

смотреть на него, называть ласково по имени ( Катюша, Сашенька), внимательно слушать товарища, вежливо отвечать на его просьбу, вопрос.

Педагог учит детей налаживать общение с незнакомыми ровесниками, с младшими и старшими детьми.

### **3) Социальное направление воспитания**

#### **Блок «В семейном кругу»**

Педагог закрепляет навык называть имена и отчества родителей.

Педагог формирует представления, что такое «семья».

Педагог формирует представления о семейных обязанностях.

Педагог воспитывает желание помогать близким.

Педагог дает понятие о труде своих родителей.

#### **Блок «Мой любимый детский сад»**

Педагог расширяет представление детей о детском саде.

Педагог учит ориентироваться в помещении детского сада и на участках.

Педагог воспитывает желание помогать взрослым.

### **4)Познавательное направление воспитания:**

#### **Окружающий мир:**

Педагог продолжает расширять представления детей о членах семьи, о малой родине и Отечестве; представления о населенном пункте, в котором живут, некоторых городских объектах, видах транспорта; расширяет и обогащает начальные представления о родной стране, некоторых общественных праздниках и событиях.

#### **Природа:**

Педагог продолжает знакомить ребёнка с многообразием природы родного края, представителями животного и растительного мира, изменениями в их жизни в разные сезоны года. Демонстрирует процесс сравнения группировки объектов живой природы на основе признаков (дикие - домашние, хищные - травоядные, перелетные - зимующие, деревья - кустарники, травы - цветковые растения, овощи - фрукты, ягоды, грибы и другое). Знакомит с объектами и свойствами неживой природы (камни, песок, глина, почва, вода), с явлениями природы в разные сезоны года (листопад, ледоход, гололед, град, ветер); свойствами и качествами природных материалов (дерево, металл и другое), используя для этого простейшие опыты, экспериментирование;

### **5)Физическое и оздоровительное направление воспитания:**

#### **Активный отдых.**

Физкультурные праздники и досуги: педагог привлекает детей данной возрастной группы к участию в праздниках детей старшего дошкольного возраста в качестве зрителей. Праздники проводятся 2 раза в год, продолжительностью не более 1-1,5 часов.

Досуг организуется 1-2 раза в месяц во второй половине дня преимущественно на свежем воздухе, продолжительностью 20-25 минут. Содержание составляют: подвижные игры, игры с элементами соревнования, аттракционы, музыкально-ритмические и танцевальные упражнения.

Досуги и праздники могут быть направлены на решение задач приобщения к здоровому образу жизни, иметь социально-значимую и патриотическую тематику, посвящаться государственным праздникам, включать подвижные игры народов России.

Дни здоровья проводятся 1 раз в три месяца. В этот день проводятся физкультурно-оздоровительные мероприятия, прогулки, игры на свежем воздухе.

### **6) Трудовое направление воспитания:**

#### **Блок «Труд воспитанников»**

Педагог воспитывает у детей положительное отношение к труду, желание трудиться.

Педагог учит выполнять индивидуальные и коллективные поручения. Формирует умение договариваться с помощью воспитателя о распределении работы, заботиться о своевременном завершении совместного задания. Педагог формирует начала ответственного отношения к порученному заданию (умение и желание доводить дело до конца, стремление сделать его хорошо). Разъясняет детям значимость их труда. Педагог поощряет инициативу в оказании помощи товарищам, взрослым.

Педагог совершенствует умения самостоятельно одеваться, раздеваться, приучает аккуратно складывать и вешать одежду, с помощью взрослого приводить её в порядок – чистить, просушивать. Педагог воспитывает у детей стремление быть всегда аккуратными, опрятными.

Педагог приучает детей самостоятельно поддерживать порядок в групповой комнате и на участке детского сада: убирать на место строительный материал, игрушки, мыть их,

помогать воспитателю стирать кукольную одежду, подклеивать книги, коробки, протирать пыль со стульев, столов; в весенний и осенний периоды вместе с воспитателем убирать на участке мусор, подметать дорожку, в зимний – расчищать снег.

Педагог учит детей самостоятельно выполнять обязанности дежурных по столовой: расставлять хлебницы, чашки с блюдами, глубокие тарелки, ставить салфетницы, раскладывать столовые приборы (ложки, вилки, ножи). Со второй половины года учит под руководством воспитателя выполнять обязанности дежурных по подготовке материалов к занятиям (раскладывать карандаши, пособия, кисти, краски и убирать их после занятия).

Педагог формирует умения самостоятельно поливать растения, кормить птиц, мыть полки.

Педагог приобщает детей к участию в выращивании зелени (корнеплодов, посев овса).

Педагог привлекает детей к пересадке растений, подкормке зимующих птиц.

Педагог приучает к работе на клумбах (посев семян, рыхление почвы).

Педагог учит детей приводить в порядок используемое в трудовой деятельности оборудование (очищать, просушивать, относить в отведённое место).

#### **7) Эстетическое направление воспитания:**

Педагог продолжает приобщать детей к восприятию искусства, развивать интерес к нему; поощряет выражение эстетических чувств, проявление эмоций при рассматривании предметов народного и декоративно-прикладного искусства, прослушивании произведений музыкального фольклора;

Педагог организывает посещение музея (совместно с родителями (законными представителями)), рассказывает о назначении музея; развивает у детей интерес к посещению кукольного театра, выставок.

Педагог знакомит детей с произведениями народного искусства (потешки, сказки, загадки, песни, хороводы, заклички, изделия народного декоративно-прикладного искусства).

Педагог развивает умение детей организовывать свой досуг с пользой. Осуществляет патриотическое и нравственное воспитание, приобщает к художественной культуре, эстетико-эмоциональному творчеству.

### **2.2.2.4. Задачи и содержание воспитания от 5 до 6 лет.**

#### **- Задачи:**

##### **1) Патриотическое направление воспитания:**

Продолжать воспитывать чувство уважения и любви к президенту, руководителю и главнокомандующему Российского государства.

Знакомить детей с событиями, происходящими в нашей стране.

Расширять представления детей о родной стране, о государственных и народных праздниках. Знакомить их с народными традициями и обычаями. Формировать представление о том, что наша огромная многонациональная страна называется Российская Федерация (Россия). Показывать на карте всю Россию, моря, океаны, реки, горы, леса, отдельные города. Москва – главный город, столица нашей Родины. Знать флаг и герб страны, мелодию гимна. Продолжать формировать интерес к своей «малой Родине». Рассказывать детям о достопримечательностях родного края, культуре, традициях. Знакомить с названиями нескольких улиц, носящих имена известных людей. Воспитывать любовь к родному городу и гордость за него.

Продолжать расширять представления о Российской армии. Рассказывать о трудной, но почётной обязанности защищать Родину, охранять её спокойствие и безопасность. Рассказывать о том, как в годы войн храбро сражались и защищали страну от врагов прадеды. Рассматривать с детьми картины, репродукции, альбомы с военной тематикой. Формирование представлений о космосе, об освоении космоса людьми.

##### **2) Духовно-нравственное направление воспитания.**

Закрепление понимания принятых норм и правил поведения, форм и способов общения, умения следовать этим правилам;

Воспитание честности, скромности, понимания добра и зла, отзывчивости, способности сопереживать.

##### **3) Социальное направление воспитания**

Формировать интерес к своей родословной, вместе с ребёнком изображать генеалогическое древо (начать с дедушек и бабушек); рассматривать фотографии родственников, помочь ребёнку находить внешнее сходство с родителями и другими

родственниками (цвет волос, глаз). Знать, где работают родители, как важен для общества их труд. Знать фамилии., имя и отчество родителей.

Иметь постоянные обязанности по дому, уважать труд и занятия других членов семьи. Хорошо знать свой домашний адрес. Привлекать детей к посильному участию в подготовке различных семейных праздников.

Совершенствовать умение свободно ориентироваться в помещениях и на территории детского сада. Приобщать к мероприятиям, которые проводятся в детском саду, в том числе и совместно с семьёй (спектакли, спортивные праздники и развлечения, подготовка выставок детских работ и др.).

#### **4)Познавательное направление воспитания:**

Развивать способы взаимодействия с членами семьи и людьми ближайшего окружения в познавательной деятельности, расширять самостоятельные действия различной направленности, закреплять позитивный опыт в самостоятельной и совместной со взрослым и сверстниками деятельности;

Расширять представления о многообразии объектов живой природы, их особенностях, среде обитания и образе жизни, в разные сезоны года, их потребностях; продолжать учить группировать объекты живой природы;

#### **5)Физическое и оздоровительное направление воспитания:**

Патриотические чувства и нравственно-волевые качества в подвижных и спортивных играх, формах активного отдыха;

Продолжать развивать интерес к физической культуре, формировать представления о разных видах спорта и достижениях российских спортсменов;

#### **6) Трудовое направление воспитания**

Закрепление представлений об общественном значении труда взрослых;

Расширение представлений о разных профессиях (механизатор, хлебороб, комбайнер, тракторист, овощевод, мельник, пекарь, космонавт, почтальон, полицейский, рыбак), об орудиях труда, технике, инструментах, которые используют представители разных профессий;

Совершенствование умения выполнять в повседневной жизни действия по самообслуживанию, основываясь на понимании важности опрятности, аккуратности внешнего вида;

Учить доводить дело до конца, бережно относиться к объектам трудовой деятельности, материалам и инструментам;

Развитие желания участвовать в хозяйственно-бытовой деятельности, приносить своим трудом пользу и радость другим людям;

Формирование трудолюбия, отрицательного отношения к лени, безделью.

#### **7)Эстетическое направление воспитания:**

Продолжать развивать эстетическое восприятие, эстетические чувства, эмоции, эстетический вкус, интерес к искусству; умение наблюдать и оценивать прекрасное в окружающей действительности, природе;

Активизировать проявление эстетического отношения к окружающему миру

Продолжать развивать у детей стремление к познанию культурных традиций своего народа через творческую деятельность;

Продолжать знакомить детей с народным декоративно-прикладным искусством (Городецкая роспись, Полховско-майданская роспись, Гжельская роспись), расширять представления о народных игрушках (городецкая игрушка, богородская игрушка, матрешка, бирюльки);

Знакомить с историей возникновения праздников, воспитывать бережное отношение к народным праздничным традициям и обычаям;

Воспитывать интерес к народной культуре, продолжать знакомить с традициями народов страны; воспитывать интерес и желание участвовать в народных праздниках и развлечениях;

### **- Содержание**

#### **1)Патриотическое направление воспитания**

##### **Блок “Город мой”**

Педагог знакомит детей с историей села Петропавловской крепости – истоком города Санкт-Петербурга.

Педагог знакомит с названиями улиц, рассказать в честь кого они названы.

Педагог знакомит с героизмом горожан и военных.

Педагог формирует интерес к достопримечательностям города.  
Педагог воспитывает патриотические чувства к малой родине.

#### Блок "Родная природа"

Педагог развивает эстетическое восприятие родной природы.  
Педагог формирует представления детей о взаимосвязи всех природных явлений.  
Педагог формирует представления детей об Уральских горах.  
Педагог воспитывает ответственное отношение к окружающей природе.  
Педагог воспитывает любовь к природе родного края.

#### Блок «Мы – Россияне»

Педагог формирует образ Родины, представление о России как о Родной стране.  
Педагог формирует представление детей о многонациональности России.  
Педагог воспитывает чувство любви к своей Родине.

#### Блок «Служу Отечеству»

Педагог развивает познавательный интерес к историческому прошлому нашей страны.

Педагог формирует представления детей о нашей Армии.  
Педагог дает представление о значении победы нашего народа в годы ВОВ.  
Педагог воспитывает чувство гордости за свой народ и Отечество.  
Педагог воспитывает желание быть сильными, и в будущем защищать свою Родин

### **2) Духовно-нравственное направление воспитания.**

#### Блок "Ребенок и культура"

Педагог воспитывает дружеские взаимоотношения между детьми, привычку играть, трудиться, заниматься сообща, стремление радовать старших хорошими поступками.

Педагог воспитывает уважительное отношение к окружающим.

Педагог учит заботиться о младших, помогать им, защищать тех, кто слабее.

Педагог формирует такие качества, как сочувствие, отзывчивость.

Продолжает обогащать словарь детей за счёт формул словесной вежливости: приветствие, прощание, просьба, извинение («Здравствуйте», «До свидания», «Пожалуйста», «Извините», «Спасибо» и др.). Формирует желание использовать в речи фольклор (поговорки, пословицы, потешки и др.). Педагог показывает значение родного языка в формировании основ нравственности.

Педагог развивает у мальчиков внимательное отношение к девочкам: учить подавать им стул в нужный момент оказать помощь, не стесняться красиво приглашать девочек на танец и др. Развивает у девочек скромность, учить проявлять заботу об окружающих, с благодарностью относиться к оказанной помощи и знакам внимания мальчиков.

Педагог формирует умение оценивать свои поступки и поступки других людей.  
Педагог развивает стремление детей выражать своё отношение к окружающему, самостоятельно находить для этого различные речевые средства.

### **3) Социальное направление воспитания**

#### Блок «В семейном кругу»

Педагог дает представления о традициях семьи.

Педагог формирует представления о родственных отношениях.

Педагог закрепляет знание имён и отчеств дедушек и бабушек.

Педагог воспитывает интерес к своей родословной.

Педагог воспитывает уважительное отношение к родным и близким.

Педагог воспитывает стремление радовать близких хорошими поступкам

#### Блок «Мой любимый детский сад»

Педагог формирует представления детей о месте нахождения сада, его адреса.

Педагог развивает познавательный интерес к труду всех работников.

Педагог воспитывает любовь к своему саду.

### **4) Познавательное направление воспитания:**

#### Окружающий мир:

Педагог расширяет первичные представления о малой родине и Отечестве, о населенном пункте, его истории, его особенностях (местах отдыха и работы близких, основных достопримечательностях). Закрепляет представления о названии ближайших улиц, назначении некоторых общественных учреждений - магазинов, поликлиники, больниц, кинотеатров, кафе. Развивает познавательный интерес к родной стране, к освоению представлений о её столице, государственном флаге и гербе, о государственных праздниках России, памятных исторических событиях, героях Отечества. Формирует представления о многообразии стран и народов мира;

Педагог формирует у детей понимание многообразия людей разных национальностей - особенностей их внешнего вида, одежды, традиций; развивает интерес к сказкам, песням, играм разных народов; расширяет представления о других странах и народах мира, понимание, что в других странах есть свои достопримечательности, традиции, свои флаги и гербы.

#### Природа:

Педагог формирует представления о многообразии объектов животного и растительного мира, их сходстве и различии во внешнем виде и образе жизни поведения в разные сезоны года; совершенствует умения сравнивать, выделять признаки, группировать объекты живой природы по их особенностям, месту обитания, образу жизни, питанию; направляет внимание детей на наличие потребностей у животных и растений (свет, тепло, вода, воздух, питание); создает ситуации для понимания необходимости ухода за растениями и животными относительно их потребностей;

#### **5) Физическое и оздоровительное направление воспитания:**

##### Активный отдых.

Физкультурные праздники и досуги: педагоги организуют праздники (2 раза в год, продолжительностью не более 1,5 часов). Содержание праздников составляют ранее освоенные движения, в том числе, спортивные и гимнастические упражнения, подвижные и спортивные игры.

Досуг организуется 1-2 раза в месяц во второй половине дня преимущественно на свежем воздухе, продолжительностью 30-40 минут. Содержание составляют: подвижные игры, игры-эстафеты, музыкально-ритмические упражнения, творческие задания.

Досуги и праздники могут быть направлены на решение задач приобщения к здоровому образу жизни, иметь социально-значимую и патриотическую тематику, посвящаться государственным праздникам, олимпиаде и другим спортивным событиям, включать подвижные игры народов России.

Дни здоровья: педагог проводит 1 раз в квартал. В этот день проводятся оздоровительные мероприятия и туристские прогулки.

Туристские прогулки и экскурсии. Педагог организует для детей непродолжительные пешие прогулки и экскурсии с постепенно удлиняющимися переходами - на стадион, в парк, на берег моря и другое. Время перехода в одну сторону составляет 30-40 минут, общая продолжительность не более 1,5-2 часов. Время непрерывного движения 20 минут, с перерывом между переходами не менее 10 минут. Педагог формирует представления о туризме как виде активного отдыха и способе ознакомления с природой и культурой родного края; оказывает помощь в подборе снаряжения (необходимых вещей и одежды) для туристской прогулки, организует наблюдение за природой, обучает ориентироваться на местности, соблюдать правила гигиены и безопасного поведения, осторожность в преодолении препятствий; организует с детьми разнообразные подвижные игры во время остановки.

#### **6) Трудовое направление воспитания.**

##### Блок "Труд воспитанников"

Педагог продолжает расширять представления детей о труде взрослых. Педагог показывает результаты труда, его общественную значимость. Учит бережно относиться к тому, что сделано руками человека. Систематизирует знания о труде людей в разное время года.

Педагог рассказывает о профессии педагога, врача, строителя, работников сельского хозяйства, транспорта, швейной промышленности, торговли и др. Дает знания о том, что для облегчения труда используется разнообразная техника (компьютер, кассовый аппарат, электрическая швейная машина и др.). Педагог знакомит детей с трудом людей творческих профессий: художников, писателей, композиторов, мастеров народного декоративно – прикладного искусства и др. Показывает результаты их труда: картины, книги, ноты, предметы декоративного искусства.

Объясняет детям, что труд взрослых оплачивается, а заработанные деньги люди тратят на приобретение пищи, одежды, мебели, на отдых.

Педагог развивает желание вместе со взрослыми и с их помощью выполнять посильные трудовые поручения на пользу и благо окружающим. Учит доводить начатое дело до конца. Развивает творчество и инициативу при выполнении различных видов труда.

Педагог формирует ответственность за выполнение трудовых поручений.

Педагог учит детей наиболее экономным приёмам работы. Воспитывает культуру трудовой деятельности, бережное отношение к материалам и инструментам.

Педагог учит с помощью взрослого оценивать результат своей работы.

Педагог стимулирует желание детей принимать участие в трудовой деятельности.

Педагог формирует привычку ежедневно чистить зубы и мыться, по мере необходимости мыть руки.

Педагог закрепляет умение самостоятельно одеваться и раздеваться, аккуратно складывать в шкаф одежду, своевременно сушить мокрые вещи, ухаживать за обувью (мыть, чистить, убирать на место).

Педагог учит замечать и самостоятельно устранять беспорядок в своём внешнем виде. Педагог формирует привычку бережно относиться к личным вещам.

Воспитывает взаимопомощь.

Педагог учит детей помогать взрослым, поддерживать порядок в группе, протирать игрушки и пособия, мыть игрушки, строительный материал, ремонтировать книги, игрушки.

Педагог формирует умение наводить порядок на участке детского сада: подметать и очищать дорожки от мусора, зимой – от снега, поливать песок в песочнице.

Учит самостоятельно убирать постель после сна.

Педагог приучает самостоятельно и добросовестно выполнять обязанности дежурного по столовой: сервировать стол, убирать посуду после еды.

Педагог учит самостоятельно раскладывать подготовленные воспитателем материалы для занятий, убирать их, мыть кисточки, розетки для красок, палитру, протирать столы и др.

Педагог учит выполнять различные поручения, связанные с уходом за комнатными растениями. Приучает выполнять обязанности дежурного в уголке природы: поливать комнатные растения, рыхлить почву и др.

Осенью привлекает детей к пересаживанию цветущих растений из грунта в уголок природы.

Зимой учит детей сгребать снег к стволам деревьев и кустарникам., помогать взрослым делать снежные поделки.

Весной привлекает детей к посеву семян цветов, рассады в клумбы.

Летом педагог привлекает детей к рыхлению почвы и поливке клумб.

#### **7) Эстетическое направление воспитания:**

Расширяет представления детей о народном искусстве, фольклоре, музыке и художественных промыслах. Педагог знакомит детей с видами и жанрами фольклора. Поощряет участие детей в фольклорных развлечениях и праздниках.

### **2.2.2.5. Задачи и содержание воспитания от 6 до 7 лет.**

#### **- Задачи**

##### **1) Патриотическое направление воспитания:**

Продолжать воспитывать чувство уважения и любви к президенту, руководителю и главнокомандующему Российской Федерации и его соратникам, закреплять представления об их жизни и деятельности..

Расширять представления о родном крае. Углублять и уточнять представления о Родине – России. Поддерживать интерес детей к событиям, происходящим в стране и мире, воспитывать чувство гордости за свою страну, знать флаг, герб и гимн (гимн исполняется во время праздника или другого торжественного события; когда звучит гимн, нужно встать, а мужчинам и мальчикам снимать головные уборы). Расширять представления детей о Москве – главном городе, столице России.

Продолжать расширять знания детей о праздниках страны. Дать знания о космонавтах, полёте в космос Ю.А Гагарина, В.В. Терешковой.

Воспитывать уважение к людям разных национальностей и их обычаям. Приобщать детей к истокам народной культуры.

Рассказывать детям о том, что Земля – наш общий дом, что на Земле много разных стран. Формировать умение пользоваться картой: показывать на карте, на глобусе континенты и страны, заинтересовавшие детей. Объяснять, как важно жить в мире со всеми народами, знать и уважать их культуру, обычаи и традиции.

Углублять знания о Российской армии. Воспитывать уважение к защитникам Отечества. Знакомить с мужеством защитников Отечества. Чтить память павших бойцов: ставить цветы к обелискам памятников.

##### **2) Духовно-нравственное направление воспитания**

Формирование человеколюбия, желания заботиться об окружающих.

Воспитывать чувство уверенности в себе.

Раскрытие способностей и талантов, заложенных природой в каждом ребёнке.

Выработка нравственных привычек, умения быть вежливым, сдержанным, спокойным, доброжелательным.

Дальнейшее развитие готовности, заинтересованного отношения к школьному обучению.

Развитие чувства патриотизма, любви к Родине, родному городу.

### **3) Социальное направление воспитания**

Обобщение знаний о членах семьи, профессиях родителей, бабушек и дедушек. Формирование умения называть своё имя и отчество, имена и отчества родителей, бабушек и дедушек; свою дату рождения, домашний адрес и телефон. Развивать стремление активно участвовать в подготовке семейных праздников. Знать интересы своих родственников. Продолжать вместе с детьми рассматривать семейные альбомы с фотографиями рассказывать о родственниках, об их судьбах, интересных случаях из их жизни. Закреплять желание изображать генеалогическое древо. Особое внимание обращать на воинов разных поколений. Бережно хранить почётные грамоты и различные награды дедов и отцов, особенно военные ордена и медали, письма из армии. Продолжать развивать интерес к профессиям родителей.

Познакомить с адресом детского сада. Воспитывать внимание и заботу о работниках детского сада. Опекают малышей, показывать им спектакли, приглашать на чаепитие и др.; свободно ориентироваться в помещении детского сада и на участке. Учить пользоваться планом помещения детского сада, участка, близлежащих улиц.

### **4)Познавательное направление воспитания:**

Расширять представления о культурно-исторических событиях малой родины и Отечества, развивать интерес к достопримечательностям родной страны, её традициям и праздникам; воспитывать эмоционально-положительное отношение к ним;

Расширять и уточнять представления детей о богатстве природного мира в разных регионах России и на планете, о некоторых способах приспособления животных и растений к среде обитания, их потребностях, образе жизни живой природы и человека в разные сезоны года, закреплять умения классифицировать объекты живой природы;

### **5)Физическое и оздоровительное направление воспитания:**

Воспитывать патриотизм, нравственно-волевые качества и гражданскую идентичность в двигательной деятельности и различных формах активного отдыха;

Формировать осознанную потребность в двигательной деятельности, поддерживать интерес к физической культуре и спортивным достижениям России, расширять представления о разных видах спорта;

Сохранять и укреплять здоровье детей средствами физического воспитания, расширять и уточнять представления о здоровье, факторах на него влияющих, средствах его укрепления, туризме, как форме активного отдыха, физической культуре и спорте, спортивных событиях и достижениях, правилах безопасного поведения в двигательной деятельности и при проведении туристских прогулок и экскурсий;

### **6) Трудовое направление воспитания:**

Дальнейшее совершенствование умения и развитие желания работать в коллективе.

Привлечение к продуктивной деятельности, к уборке участка группы и участка младшей группы, к окапыванию деревьев, подготовке клумб, высаживанию рассады цветов, уходу за цветами в цветнике и центре природы.

Дальнейшее развитие интереса к продуктивным видам труда, желание реализовать свои творческие возможности при изготовлении поделок для украшения интерьера группы и подарков для родных и друзей.

### **7)Эстетическое направление воспитания:**

Воспитывать уважительное отношение и чувство гордости за свою страну, в процессе ознакомления с разными видами искусства;

Формировать чувство патриотизма и гражданственности в процессе ознакомления с различными произведениями музыки, изобразительного искусства гражданственно-патриотического содержания;

## **- Содержание**

### **1)Патриотическое направление воспитания**

#### **Блок "Город мой"**



Педагог продолжает знакомить детей с историей возникновения города, его достопримечательностями.

Педагог знакомит с творчеством Санкт-Петербургских поэтов и художников.

Педагог знакомит с людьми, прославившими наш город, в честь которых названы улицы.

Педагог формирует знания детей о профессиях.

Педагог воспитывает любовь к своему городу, чувство ответственности и благодарности.

#### Блок «Родная природа»

Педагог знакомит детей с понятиями: «заповедник», «красная книга», «подземные богатства».

Педагог формирует у детей целостный взгляд на природу и место человека в ней.

Педагог систематизирует и обогащает знания детей об экологических связях, между живой и неживой природой.

Педагог формирует грамотное и безопасное поведение на природе.

Педагог воспитывает ценностное отношение к окружающей природе.

Воспитывает любовь и желание ухаживать за растениями, животными, птицами.

#### Блок «Мы – Россияне»

Педагог расширяет знания о родной стране, вызывает интерес к прошлому, настоящему и будущему России.

Педагог формирует знания детей о государственных символах - гербе, флаге, гимне.

Педагог воспитывает уважительное отношение к государственным символам.

Педагог воспитывает патриотические чувства.

#### Блок «Служу Отечеству»

Педагог развивает познавательный интерес к нашей Армии.

Педагог формирует у детей желание быть защитником своего Отечества.

Педагог знакомит с историческими фактами военных лет.

Педагог формирует гражданскую позицию, чувство ответственности за свою Родину.

Педагог воспитывает ценностное отношение к своей Родине и уважение к её защитникам.

#### Блок «Странички истории»

Педагог воспитывает:

- чувство гордости от сознания принадлежности к носителям традиций и культуры своего народа;
- уважительное отношение к историческим личностям, памятникам истории;
- положительные эмоции в процессе приобщения к историческому прошлому Родной страны.

Педагог формирует:

- познавательный интерес к истории и культуре своей страны;
- потребность в получении информации о традициях своего народа.

Педагог развивает:

- представления об истории зарождения Руси;
- представления о народной культуре: язык, одежда, народные промыслы, обряды, традиции и т.д

## **2) Духовно-нравственное направление воспитания.**

#### Блок «Ребенок и культура»

Педагог продолжает воспитывать дружеские взаимоотношения между детьми, привычку играть, трудиться, заниматься сообща, формировать умение договариваться, помогать друг другу; стремление радовать старших хорошими поступками.

Педагог продолжает воспитывать уважительное отношение к окружающим людям. Педагог объясняет детям, что не следует вмешиваться в разговор взрослых; учит слушать собеседника и без надобности не перебивать его.

Педагог продолжает воспитывать заботливое отношение к младшим, пожилым людям, помогать им.

Педагог формирует такие качества, как справедливость, отзывчивость и скромность

Педагог развивает волевые качества: умение ограничивать свои желания, преодолевать препятствия, стоящие на пути достижения цели, подчиняться требованиям взрослых и выполнять установленные нормы поведения, в своих поступках следовать хорошему пример .

Педагог продолжает обогащать словарь детей, за счёт формул словесной вежливости: приветствие, прощание, просьба, извинение («Здравствуйте», «До свидания», «Пожалуйста», «Извините», «Спасибо» и др.).

Педагог продолжает развивать в мальчиках и девочках черты, свойственные их полу (у мальчиков – стремление помочь девочкам, уступить место, подать стул, пропустить вперёд себя в дверь; у девочек скромность, учить проявлять заботу об окружающих, с благодарностью относиться к оказанной помощи и знакам внимания мальчиков).

Педагог формирует самооценку своих поступков, доброжелательно оценивать поступки других людей. Продолжать воспитывать стремление выражать своё отношение к окружающей действительности.

Педагог формирует умение спокойно отстаивать своё мнение.

Педагог продолжает воспитывать желание познавать культуру своего народа (через сказки, пословицы, поговорки, произведения народного декоративного творчества). Педагог формирует бережное отношение к ней. Педагог воспитывает уважительное отношение к культуре других народов.

### **3) Социальное направление воспитания**

#### **Блок «В семейном кругу»**

Педагог закрепляет знания своего отчества, имён и отчеств родителей, дедушек и бабушек.

Педагог расширяет представления о родственных отношениях.

Педагог знакомит с терминами родства.

Педагог формирует представление о родословной.

Педагог воспитывает любовь и уважение к членам своей семьи

#### **Блок «Мой любимый детский сад»**

Педагог формирует знания детей о профессиях работников детского сада.

Педагог развивает интерес к истории и традициям сада.

Педагог воспитывает уважение к труду взрослых.

### **4) Познавательное направление воспитания:**

#### **Окружающий мир:**

В совместной с детьми деятельности педагог обогащает представления о родном населённом пункте (название улиц, некоторых архитектурных особенностях, достопримечательностей), о стране (герб, гимн, атрибуты государственной власти, Президент, столица и крупные города, особенности природы и населения). Раскрывает и уточняет назначения общественных учреждений, разных видов транспорта, рассказывает о местах труда и отдыха людей в городе, об истории города и выдающихся горожанах, традициях городской жизни. Посредством поисковой и игровой деятельности педагог побуждает проявление интереса детей к ярким фактам из истории и культуры страны и общества, некоторым выдающимся людям России;

#### **Природа:**

Педагог расширяет и актуализирует представления детей о многообразии природного мира родного края, различных областей и регионов России и на Земле, рассказывает о некоторых наиболее ярких представителях животных и растений разных природных зон (пустыня, степь, тайга, тундра и другие), об их образе жизни и приспособлении к среде обитания, изменениях жизни в разные сезоны года. Закрепляет умение сравнивать, выделять свойства объектов, классифицировать их по признакам, формирует представления об отличии и сходстве животных и растений, их жизненных потребностях, этапах роста и развития, об уходе взрослых животных за своим потомством, способах выращивания человеком растений, животных (в том числе и культурных, лекарственных растений), профессиях с этим связанных;

### **5) Физическое и оздоровительное направление воспитания:**

#### **Активный отдых.**

Физкультурные праздники и досуги: педагоги организуют праздники (2 раза в год, продолжительностью не более 1,5 часов). Содержание праздников предусматривают сезонные спортивные упражнения, элементы соревнования, с включением игр-эстафет, спортивных игр, на базе ранее освоенных физических упражнений.

Досуг организуется 1-2 раза в месяц во второй половине дня преимущественно на свежем воздухе, продолжительностью 40-45 минут. Содержание досуга включает: подвижные игры, в том числе, игры народов России, игры-эстафеты, музыкально-ритмические упражнения, импровизацию, танцевальные упражнения, творческие задания.

Досуги и праздники направлены на решение задач приобщения к здоровому образу жизни, должны иметь социально-значимую и патриотическую тематику, посвящаться государственным праздникам, ярким спортивным событиям и достижениям выдающихся спортсменов.

Дни здоровья: проводятся 1 раз в квартал. В этот день педагог организует оздоровительные мероприятия, в том числе физкультурные досуги, и туристские прогулки.

Туристские прогулки и экскурсии организуются при наличии возможностей дополнительного сопровождения и организации санитарных стоянок.

Педагог организует пешеходные прогулки. Время перехода в одну сторону составляет 35-40 минут, общая продолжительность не более 2-2,5 часов. Время непрерывного движения 20-30 минут, с перерывом между переходами не менее 10 минут. В ходе туристской прогулки с детьми проводятся подвижные игры и соревнования, наблюдения за природой родного края, ознакомление с памятниками истории, боевой и трудовой славы, трудом людей разных профессий.

#### **6) Трудовое направление воспитания.**

##### Блок "Труд воспитанников"

Педагог продолжает воспитывать интерес к различным профессиям, к тому, где и кем работают родители. Педагог продолжает знакомить детей, учитывая местные условия, с некоторыми видами труда. Расширяет представления детей о труде взрослых. Воспитывает уважение к людям труда. Педагог формирует потребность трудиться.

Педагог способствует воспитанию у детей любви к труду. Приучает выполнять поручения старательно, аккуратно, беречь материалы и предметы, убирать их на место после работы. Воспитывает желание участвовать в совместной трудовой деятельности наравне со всеми, стремление быть полезными окружающим, добиваться результатов.

Педагог закрепляет умение самостоятельно одеваться и раздеваться в определённой последовательности, правильно и аккуратно складывать в шкаф одежду, ставить на место обувь, своевременно сушить мокрые вещи, ухаживать за обувью (мыть, протирать, чистить).

Педагог учит замечать и самостоятельно устранять беспорядок в своём внешнем виде, тактично говорить товарищу о неполадках в его костюме, обуви, помогать устранять их. Воспитывает чувство взаимопомощи.

Педагог учит самостоятельно готовить материалы и пособия к занятию.

Педагог продолжает учить постоянно и своевременно поддерживать порядок в группе и на участке протирать игрушки и пособия, мыть игрушки, строительный материал, вместе с воспитателем ремонтировать книги, игрушки.

Педагог продолжает учить, самостоятельно проводить уборку на участке детского сада: подметать и очищать дорожки от мусора, зимой – от снега, поливать песок в песочнице.

Педагог учит, самостоятельно убирать постель после сна.

Приучает самостоятельно и добросовестно выполнять обязанности дежурного по столовой: полностью сервировать стол, раздавать второе и третье (ягоды, фрукты) блюда, убирать посуду после еды, подметать пол.

Педагог учит, самостоятельно раскладывать подготовленные воспитателем материалы для занятий, убирать их, мыть кисточки, розетки для красок и др., протирать столы.

Педагог воспитывает любовь к растениям и животным. Продолжает учить самостоятельно и ответственно выполнять обязанности дежурного в уголке природы: поливать комнатные растения, рыхлить почву. Приучает самостоятельно заботиться о растениях в уголке природы.

Осенью привлекает детей к сбору семян, выкапыванию луковиц, клубней цветов, пересаживанию цветов растений из грунта в уголок природы.

Зимой педагог учит сгребать снег к стволам деревьев и кустарникам, с помощью воспитателя организовывать выращивание цветов к праздникам.

Весной привлекает детей к перекопке клумб, к посеву семян, высадке рассады.

Летом привлекает детей к рыхлению почвы, прополке и поливке клумб.

#### **7) Эстетическое направление воспитания:**

Расширять представления о праздничной культуре народов России, поддерживать желание использовать полученные ранее знания и навыки в праздничных мероприятиях (календарных, государственных, народных);

Воспитывать уважительное отношение к своей стране в ходе предпраздничной подготовки.

#### **2.2.2.6. Формы совместной деятельности в образовательной организации.**

##### **Работа с родителями (законными представителями).**

Работа с родителями (законными представителями) детей дошкольного возраста должна строиться на принципах ценностного единства и сотрудничества всех субъектов социокультурного окружения ДОО.

Формирование перечня мероприятий по работе с семьями воспитанников производится ежегодно в ходе работы творческой группы по подготовке к новому учебному году. Маршрутный лист разрабатывается по каждому мероприятию отдельно.

##### **События образовательной организации.**

Событие предполагает взаимодействие ребёнка и взрослого, в котором активность взрослого приводит к приобретению ребёнком собственного опыта переживания той или иной ценности. Событийным может быть не только организованное мероприятие, но и спонтанно возникшая ситуация, и любой режимный момент, традиции утренней встречи детей, индивидуальная беседа, общие дела, совместно реализуемые проекты и прочее.

Проектирование событий позволяет построить целостный годовой цикл методической работы на основе традиционных ценностей российского общества. Это поможет каждому педагогу спроектировать работу с группой в целом, с подгруппами детей, с каждым ребёнком.

Формирование перечня образовательных событий производится ежегодно в ходе работы творческой группы по подготовке к новому учебному году. Маршрутный лист разрабатывается по каждому событию отдельно.

##### **Совместная деятельность в образовательных ситуациях.**

Совместная деятельность в образовательных ситуациях является ведущей формой организации совместной деятельности взрослого и ребёнка по освоению ООП ДО, в рамках которой возможно решение конкретных задач воспитания.

Воспитание в образовательной деятельности осуществляется в течение всего времени пребывания ребёнка в ДОО.

Формирование перечня образовательных ситуаций производится ежегодно в ходе работы творческой группы по подготовке к новому учебному году. Маршрутный лист разрабатывается по каждой ситуации отдельно.

##### **Организация предметно-пространственной среды.**

Реализация воспитательного потенциала предметно-пространственной среды предусматривает совместную деятельность педагогов, обучающихся, других участников образовательных отношений по её созданию, поддержанию, использованию в воспитательном процессе:

знаки и символы государства, региона, населенного пункта и ДОО;

компоненты среды, отражающие региональные, этнографические и другие особенности социокультурных условий, в которых находится ДОО;

компоненты среды, отражающие экологичность, природосообразность и безопасность;

компоненты среды, обеспечивающие детям возможность общения, игры и совместной деятельности;

компоненты среды, отражающие ценность семьи, людей разных поколений, радость общения с семьей;

компоненты среды, обеспечивающие ребёнку возможность познавательного развития, экспериментирования, освоения новых технологий, раскрывающие красоту знаний, необходимость научного познания, формирующие научную картину мира;

компоненты среды, обеспечивающие ребёнку возможность посильного труда, а также отражающие ценности труда в жизни человека и государства;

компоненты среды, обеспечивающие ребёнку возможности для укрепления здоровья, раскрывающие смысл здорового образа жизни, физической культуры и спорта;

компоненты среды, предоставляющие ребёнку возможность погружения в культуру России, знакомства с особенностями традиций многонационального российского народа.

Вся среда ДОО должна быть гармоничной и эстетически привлекательной.

При выборе материалов и игрушек для ППС необходимо ориентироваться на продукцию отечественных и территориальных производителей. Игрушки, материалы и оборудование должны соответствовать возрастным задачам воспитания детей дошкольного возраста и иметь документы, подтверждающие соответствие требованиям безопасности.(табл.2)

Таблица №2

План пополнения и обновления развивающей предметно-пространственной среды			
в группе			
Цикличность пополнения	Название центра	Оснащение центра	Ответственные
Сентябрь	Центр сюжетно-ролевых игр		
	Центр развивающих игр		
	Центр строительных игр		
	Центр речевого развития		
	Книжный центр		
	Центр творчества		
	Театрально-музыкальный центр		
	Центр двигательной активности		
	Центр безопасности		
	Краеведческий центр		

### **Социальное партнерство.**

Реализация воспитательного потенциала социального партнерства предусматривает (указываются конкретные позиции, имеющиеся в ДОО или запланированные):  
участие представителей организаций-партнеров в проведении занятий в рамках дополнительного образования (планетарий);  
проведение на базе организаций-партнеров различных мероприятий, событий и акций воспитательной направленности (юит мобиль).

### **2.3. Коррекционно-развивающая работа.**

КРР и (или) инклюзивное образование в нашей ДОО направлено на обеспечение коррекции нарушений развития у различных категорий детей (целевые группы), включая детей с ООП, в том числе детей с ОВЗ и детей-инвалидов; оказание им квалифицированной помощи в освоении Программы, их разностороннее развитие с учётом возрастных и индивидуальных особенностей, социальной адаптации.

КРР объединяет комплекс мер по психолого-педагогическому сопровождению обучающихся, включающий психолого-педагогическое обследование, проведение индивидуальных и групповых коррекционно-развивающих занятий, а также мониторинг динамики их развития. КРР в ДОО осуществляют педагоги, педагоги-психологи, учителя-логопеды и другие квалифицированные специалисты.

#### **Коррекционно-развивающая работа в ГБДОУ №41 включает в себя:**

**2.3.1. Адаптированная образовательная программа** разработана в соответствии с ФГОС ДО и ФОП ДО и включает в себя:

- план диагностических и коррекционно-развивающих мероприятий;
- рабочие программы КРР с обучающимися различных целевых групп, имеющих различные ООП и стартовые условия освоения Программы.
- методический инструментарий для реализации диагностических, коррекционно-развивающих и просветительских задач программы КРР.

**2.3.2. Программа по психолого-педагогическому сопровождению воспитанников**

**Описание деятельности по психолого-педагогическому сопровождению детей с ТНР.**

Психологическое сопровождение участников образовательных отношений в ДОУ предполагает:

- повышение уровня психологической компетентности педагогов, родителей (законных представителей), и включает в себя глубокие знания возрастных особенностей и закономерностей развития детской психики, ориентированность на первичность развития базовых познавательных процессов;

- принятие условий возрастных норм, индивидуальности и уникальности каждого ребёнка;

- умение распознавать «внешние сигналы» ребёнка об утомлении, перевозбуждении, потери интереса к делу, недомогании и другие, и правильно их интерпретировать.

Психологическое сопровождение рассматривается как участие педагога-психолога в образовательном процессе, направленном:

- на психологическое просвещение и консультирование педагогов, администрации ДОУ и родителей (законных представителей) детей с ТНР;

- гуманизацию воспитательной работы с целью заменить ориентацию на выполнение программ на ориентацию на нужды, самочувствие, интересы воспитанников;

- адаптацию ребёнка с ТНР к детскому саду;

- раннее выявление возможных трудностей усвоения программного материала ребёнком при групповой форме работы;

- организацию коррекционно-развивающего взаимодействия с воспитанниками и их родителями (законными представителями).

Таким образом, психологическое сопровождение образовательного процесса в ДОУ является обязательным в условиях реализации ФГОС и ФОП ДО.

### **Цели и задачи деятельности по психолого-педагогическому сопровождению детей с ТНР.**

**Цель:** психолого-педагогическое сопровождение образовательного процесса в ГБДОУ д/с № 41, основных и дополнительных образовательных программ; оказание психолого-педагогической помощи лицам с ограниченными возможностями здоровья, испытывающим трудности в освоение основных общеобразовательных программ, развитии и социальной адаптации.

#### **Задачи:**

1. Способствовать сохранению психологического здоровья воспитанников, а также их эмоционального благополучия.

2. Способствовать созданию благоприятных условий развития детей в соответствии с их возрастными и индивидуальными особенностями и склонностями, развитие способностей и творческого потенциала каждого ребёнка как субъекта отношений с самим собой, другими детьми, взрослыми и миром.

3. Создать условия для развития социальных и интеллектуальных качеств личности каждого ребёнка, индивидуальности, самостоятельности и ответственности детей, формирования у них предпосылок учебной деятельности.

4. Способствовать созданию в ДОУ социокультурной среды, соответствующей возрастным, индивидуальным и психологическим и физиологическим особенностям воспитанников с ТНР.

5. Способствовать обеспечению равных возможностей для полноценного развития каждого ребёнка с ТНР в период дошкольного детства независимо от места жительства, пола, нации, языка, социального статуса, психофизиологических и других особенностей (в том числе ограниченных возможностей здоровья).

6. Обеспечить психолого-педагогическую поддержку семьи и повышение компетентности родителей (законных представителей) в вопросах развития и образования, охраны и укрепления здоровья детей.

7. Способствовать эмоциональному благополучию родителей в процессе общения с ребёнком.

8. Создавать условия для поддержки образовательных инициатив семьи, в том числе путём включения родителей непосредственно в образовательную деятельность с детьми.

9. Способствовать эмоциональному благополучию педагогов в образовательном процессе.

10. Обеспечить психолого-педагогическую поддержку педагогам и повышение их компетентности в вопросах развития и образования, охраны и укрепления здоровья детей.

### **Принципы и подходы реализуемые в деятельности по психолого-педагогическому сопровождению детей с ТНР.**

Содержание деятельности строится на идеях развивающего обучения, с учетом возрастных и индивидуальных особенностей и зон ближайшего развития.

При реализации деятельности по психолого-педагогическому сопровождению детей с ТНР учитываются научные подходы формирования личности ребенка:

- Культурно-исторический подход (Л.С. Выготский, А.Р. Лурия)
- Деятельностный подход (Л.А. Венгер, В.В. Давыдов, А.В. Запорожец, А.Н. Леонтьев, Н.Н. Поддьяков, Д.Б. Эльконин и др.)
- Личностный подход (Л.И. Божович, Л.С. Выготский, А.В. Запорожец, А.Н. Леонтьев, В.А. Петровский, Д.Б. Эльконин и др.)

Эти подходы к проблеме индивидуального развития человека очень тесно взаимосвязаны и составляют теоретико-методологическую основу для:

- сохранения и укрепления здоровья воспитанников с ТНР;
- формирования у детей адекватной уровню образовательной программы целостной картины мира;
- интеграции личности воспитанника в национальную, российскую и мировую культуру;
- формирования основ социальной и жизненной адаптации ребенка;
- развития позитивного эмоционально-ценностного отношения к окружающей среде, практической и духовной деятельности человека;
- развития потребности в реализации собственных творческих способностей.

Рефлексивно-деятельностный подход позволяет решать задачи развития психических функций через использование различных видов деятельности, свойственных данному возрасту. Принцип личностно-ориентированного подхода предлагает выбор и построение материала исходя из индивидуальности каждого ребенка, ориентируясь на его потребности и потенциальные возможности. Повышение эффективности основано на идеях поэтапного формирования действий.

В соответствии с ФГОС ДО содержание деятельности по психолого-педагогическому сопровождению опирается на научные принципы ее построения:

1. принцип развивающего образования, который реализуется через деятельность каждого ребенка в зоне его ближайшего развития;
2. сочетание принципа научной обоснованности и практической применимости, т.е. соответствие основным положениям возрастной психологии и дошкольной педагогики;
3. соответствие критериям полноты, необходимости и достаточности, приближаясь к разумному «минимуму»;
4. единство воспитательных, развивающих и обучающих целей и задач в процессе реализации которых формируются знания, умения и навыки, имеющие непосредственное отношение к развитию детей дошкольного возраста;
5. принцип интеграции образовательных областей в соответствии с возрастными возможностями и особенностями воспитанников, спецификой и возможностями образовательных областей;
6. комплексно-тематический принцип построения образовательного процесса;
7. решение программных образовательных задач в совместной деятельности взрослого и детей, и самостоятельной деятельности детей в рамках непосредственно образовательной деятельности, при проведении режимных моментов в соответствии с условиями ДОУ;
8. построение образовательного процесса на адекватных возрасту формах работы с детьми. Основной формой работы с детьми дошкольного возраста и ведущим видом деятельности для них является игра.

Реализация принципа непрерывности образования требует связи всех ступенек дошкольного образования, начиная с раннего и младшего дошкольного возраста до старшей и подготовительной к школе групп. Приоритетом с точки зрения непрерывности образования является обеспечение к концу дошкольного детства такого уровня развития каждого ребенка, который позволит ему быть успешным при обучении по программам начальной школы. Соблюдение принципа преемственности ориентирован на формирование у дошкольника качеств, необходимых для овладения учебной деятельностью - любознательности, инициативности, самостоятельности, произвольности и др.

**Значимые психологические характеристики детей для реализации деятельности по психолого-педагогическому сопровождению**  
**Психологические особенности детей 5-6 лет.**

<b>Показатели</b>	<b>Характеристика</b>
Ведущая потребность	Потребность в общении, познавательная активность
Ведущая функция	Наглядно-образное мышление
Игровая деятельность	Коллективная со сверстниками, ролевой диалог, игровая ситуация
Отношения со взрослыми	Внеситуативно-деловое: взрослый – источник информации
Отношения со сверстниками	Ситуативно-деловое: сверстник интересен как партнер по сюжетной игре
Эмоции	Более ровные старается контролировать, проявляются элементы эмоциональной отзывчивости.
Способ познания	Вопросы, рассказы взрослого, экспериментирование.
Объект познания	Предметы и явления непосредственно не воспринимаемые
Восприятие	Восприятие сенсорных эталонов, свойств предметов.
Внимание	Внимание зависит от интереса ребенка, развиваются устойчивость и возможность произвольного переключения. Удерживает внимание 10-15 мин Объем внимания 4-5 предметов
Память	Кратковременная, эпизодическое запоминание зависит от вида деятельности. Объем памяти 4-5 предмета из 5, 2-3 действия.
Мышление	Наглядно-образное
Воображение	Репродуктивное, появление творческого воображения
Условия успешности	Кругозор взрослого и хорошо развитая речь
Новообразования возраста	1.Контролирующая функция речи: речь способствует организации собственной деятельности. 2.развитие способности выстраивать элементарные умозаключения.

#### **Психологические особенности детей 6-7 лет.**

<b>Показатели</b>	<b>Характеристика</b>
Ведущая потребность	Потребность в общении и самоутверждение
Ведущая функция	Общение со сверстниками, осознания своего «Я»
Игровая деятельность	Усложнение игровых замыслов, длительные игровые объединения, групповые игры
Отношения со взрослыми	Ситуативно -деловое; ситуативно-личностное: взрослый – источник информации, собеседник.
Отношения со сверстниками	Ситуативно-деловое: углубление интереса как к партнеру по играм, предпочтении в общении.
Эмоции	Преобладание ровного оптимистичного настроения.
Способ познания	Общение со взрослым, сверстником, самостоятельная деятельность, экспериментирование
Объект познания	Предметы и явления непосредственно не воспринимаемые, нравственные нормы.
Восприятие	Знания о предметах и их свойствах расширяются (восприятие времени, пространства), организуются в систему и используются в различных видах деятельности.
Внимание	Умение направлять и удерживать внимание на предметах и объектах. Удерживает внимание до 30 мин. Объем внимание 10 предметов.



Память	Сформированность произвольной зрительной и слуховой памяти. Объем памяти 8-10 предметов из 10, 4-5 действия.
Мышление	Наглядно-образное, формируется логическое мышление, умение сравнивать, устанавливать причинно-следственные связи.
Воображение	Развитие творческого воображения стереотипности образов.
Условия успешности	Собственный широкий кругозор, хорошо развитая речь, развитие самосознания
Новообразования возраста	<ol style="list-style-type: none"> <li>1. Планирующая функция речи.</li> <li>2. Предвосхищение результата деятельности.</li> <li>3. Формирования высших чувств (интеллектуальные, моральные, эстетические).</li> <li>4. Осознания своего «Я»</li> </ol>

**Психологические особенности обучающихся с особыми образовательными потребностями (ООП)**

<b>Категория детей</b>	<b>Психологические особенности</b>
Дети ОВЗ и/или дети-инвалиды.	<p>В зависимости от нозологической группы обучающихся с ОВЗ и с инвалидностью можно выделить следующие общие психологические особенности:</p> <ul style="list-style-type: none"> <li>· имеются определенные коммуникационные трудности в установлении межличностного взаимодействия с педагогами и сверстниками;</li> <li>· темп познавательной деятельности крайне низкий по сравнению с их нормально развивающимися сверстниками;</li> <li>· имеются проблемы в произвольной регуляции собственной деятельности;</li> <li>· могут проявляться различные по степени выраженности трудности в адаптации к ДОУ, режиму дня, правилам поведения;</li> <li>· повышенная тревожность, многие дети с ОВЗ отличаются повышенной впечатлительностью (тревожностью): болезненно реагируют на тон голоса, отмечается малейшее изменение в настроении;</li> <li>· у некоторых обучающихся наблюдаются неадекватная самооценка, капризность, инфантилизм, склонность к избеганию трудностей, чрезмерная зависимость от близких;</li> <li>· для большинства детей с ОВЗ характерна повышенная утомляемость; быстро становятся вялыми или раздражительными, плаксивыми, с трудом сосредотачиваются на задании. При неудачах быстро утрачивают интерес, отказываются от выполнения задания. У некоторых детей в результате утомления возникает двигательное беспокойство.</li> </ul>
Дети, находящиеся под диспансерным наблюдением, часто болеющие дети, обучающиеся по индивидуальному учебному плану/расписанию на основании медицинского заключения.	<p>Для часто болеющих детей (ЧБД) свойственна выраженная тревожность, боязливость, неуверенность в себе, быстрая утомляемость. Также имеются специфические особенности межличностного взаимодействия и деятельности: ограниченность круга общения, объективная зависимость от взрослых (родителей, педагогов), стремление постоянно получать от них помощь. Для ЧБД старшего дошкольного возраста характерны изменения в отношении ведущего вида деятельности – сюжетно-ролевой игры, что оказывает негативное влияние на развитие его личности и эмоциональное благополучие. У ЧБД могут наблюдаться</p>

	сложности в освоение программы и социальной адаптации.
Обучающиеся, испытывающие трудности в освоении ООП, развитии, социальной адаптации, в том числе билингвальные обучающиеся, дети мигрантов, испытывающие трудности в понимании государственного языка РФ на дошкольном уровне образования.	<p><b>Обучающиеся, испытывающие трудности в освоении ООП ДО и развитии характеризуются:</b></p> <ul style="list-style-type: none"> <li>· низкими показателями в развитии интеллектуальных процессов;</li> <li>· недостаточным уровнем развития познавательных процессов;</li> <li>· низкой познавательной активностью;</li> <li>· быстрой утомляемостью и истощаемостью;</li> <li>· низкой работоспособностью.</li> </ul> <p><b>Обучающиеся испытывающие трудности в социальной адаптации характеризуются:</b></p> <ul style="list-style-type: none"> <li>· трудностями коммуникации со сверстниками и взрослыми;</li> <li>· наличием деструктивных эмоциональных состояний (тревога, неуверенность, агрессия);</li> <li>· несформированностью или недостаточной сформированностью навыков самообслуживания (у детей младшего дошкольного возраста);</li> <li>· несформированностью (отсутствием) правил поведения в социуме.</li> </ul> <p><b>Билингвальные обучающиеся, дети мигрантов, испытывающие трудности в понимании государственного языка РФ на дошкольном уровне образования характеризуются:</b></p> <ul style="list-style-type: none"> <li>· трудностями адаптации к ДОУ;</li> <li>· трудностями в коммуникации со сверстниками и взрослыми в виде языкового барьера;</li> <li>· недостаточным развитием коммуникативных навыков;</li> <li>· наличием деструктивных эмоциональных состояний (тревога, неуверенность, агрессия);</li> </ul>
Одарённые обучающиеся.	<p><b>Психологические особенности по отношению к самому себе:</b> повышенная тревожность; неадекватная самооценке; неуверенность; внутренняя самоизоляция от реальной действительности; перфекционизм и повышенная требовательность к себе, которая может не соответствовать реальным возрастным возможностям; сверхчувствительность к стимулам среды, в том числе социальным, что определяет высокую уязвимость; недостаточно выраженная толерантность; повышенная потребность в самостоятельности; в ряде случаев неприязнь к систематическому обучению.</p> <p><b>Психологические особенности во взаимоотношении со взрослыми:</b> повышенный уровень притязаний в общении со взрослыми, требовательность; критичность по отношению ко взрослым; стремление во что бы то ни стало настоять на своём; повышенная потребность в усиленном внимании взрослого; отсутствие чувства дистанции в общении со взрослыми.</p> <p><b>Психологические особенности во взаимоотношении со сверстниками:</b> сниженная потребность в общении со сверстниками; усиленное стремление к лидерству; недостаточная сформированность эффективных навыков</p>

	<p>социального поведения; не конформность, «необычное» поведение, что может вызвать недоумение или насмешку сверстников; несоблюдение некоторых норм сообщества ровесников, потребность в общении с более старшими детьми, и, как следствие, излишняя конфликтность или отчуждённость от ровесников.</p>
--	----------------------------------------------------------------------------------------------------------------------------------------------------------------------------------------------------------------------------------------------------------------------------------------------------------

#### **Психологические особенности обучающихся «группы риска»**

<b>Категория детей</b>	<b>Психологические особенности</b>
Дети с проблемами эмоционального характера	Детям с проблемами эмоционального характера свойственна повышенная возбудимость, апатия, раздражительность, тревожность, появление фобий, капризы, истерики.
Дети с проблемами поведенческого характера	Детям с проблемами поведенческого характера свойственно проявление грубости, вспышки агрессии по отношению к взрослым и сверстникам, лживость, упрямство, требовательность. Дети часто спорят с взрослыми, гневаются, не контролируют эмоции, склонны переносить вину на другого человека, обидчивы, не подчиняются правилам и требованиям.
Дети с проблемами общения	Дети с проблемами общения – это дети, которым свойственна стеснительность, замкнутость, излишняя чувствительность. У этих детей может наблюдаться выраженная нереализованность потребности в лидерстве. В поведение таких детей может наблюдаться конфликтность, драчливость.
Дети с проблемами невротического характера	Дети с проблемами невротического характера – это дети, у которых может наблюдаться потеря аппетита, энкопрез, энурез, заикание.
Дети с проблемами регуляторного характера	У детей с проблемами регуляторного характера может наблюдаться расстройство сна, быстрая утомляемость, навязчивые движения, двигательная расторможенность и снижение произвольности внимания.

#### **Планируемые результаты**

Планируемые результаты согласуются с представленными во ФГОС ДО целевых ориентиров (раздел IV ФГОС ДО).

Также планируемые результаты освоения Программы конкретизируются в рабочих программах КРР педагога-психолога с обучающимися различных целевых групп с учётом возрастных и индивидуальных особенностей детей.

Отдельно выделяются планируемые результаты по направлениям работы педагога-психолога ДОУ, представленные в таблице ниже.

<b>Направление деятельности педагога-психолога.</b>	<b>Планируемые результаты.</b>

Психолого-педагогическое и методическое сопровождение реализации основных и дополнительных образовательных программ	1. Педагогами реализуется индивидуальный подход к детям с ТНР с учётом их индивидуально-психологических особенностей.
Психологическая экспертиза (оценка) комфортности и безопасности образовательной среды ДОУ	1. Определение рисков, препятствующих созданию комфортной и безопасной образовательной среды и их своевременное устранение.
Психологическая диагностика	1. Своевременное информирование родителей о возможных отклонениях в развитии ребёнка. 2. Своевременное обращение внимания родителей на эмоциональные трудности ребёнка в зависимости от эмоциональных переживаний матери. 3. Своевременное планирование консультативной, профилактической и других видов помощи педагогам.
Коррекционно-развивающая работа	1. Снижение количества воспитанников с выраженными трудностями обучения при групповой форме работы. 2. Снижение числа пар «родитель-ребёнок» с выраженными трудностями эмоциональной коммуникации. 3. Снижение эмоциональной напряжённости педагогов в течение года.
Психологическое консультирование	1. Снижение количества воспитанников с трудностями обучения, связанными с недостаточным вниманием со стороны родителей к расширению кругозора детей. Улучшение психоэмоционального состояния родителей. 2. Улучшение психоэмоционального состояния педагогов в отношении выполняемых должностных обязанностей.
Психологическое просвещение	1. Понимание родителями механизмов взаимосвязи психоэмоционального климата в семье и поведения ребёнка; взаимосвязи количества времени родителя, направленного на ребёнка, и успешности ребёнка в образовательном процессе. Признание родителями права ребёнка быть индивидуальностью (право иметь индивидуальные особенности развития вне зависимости от желаний родителей). 2. Понимание педагогами индивидуальных особенностей развития воспитанников, возможности их учёта в образовательном процессе для повышения качества образования детей с нормальным и нарушенным развитием. Умение педагогов бесконфликтно общаться с семьями с разным уровнем коммуникативных возможностей.
Психологическая профилактика	1. Снижение количества воспитанников, родителей (законных представителей) и педагогов с признаками психоэмоционального напряжения.

### 2.3.3. Особенности коррекционно-развивающей работы с воспитанниками различных категорий.

КРР и (или) инклюзивное образование АДО, если у Вас есть хоть какая-то вероятность инклюзии в будущем в ДОО направлено на обеспечение коррекции нарушений развития у следующих категорий детей:

- 1) нормотипичные дети с нормативным кризисом развития;
- 2) обучающиеся с ООП:

-с ОВЗ и (или) инвалидностью, получившие статус в порядке, установленном законодательством Российской Федерации;

-обучающиеся по индивидуальному учебному плану (учебному расписанию) на основании медицинского заключения (дети, находящиеся под диспансерным наблюдением, в том числе часто болеющие дети);

-часто болеющие дети характеризуются повышенной заболеваемостью острыми респираторными инфекциями, которые не связаны с врожденными и наследственными состояниями, приводящими к большому количеству пропусков ребёнком в посещении ДОО;

-обучающиеся, испытывающие трудности в освоении образовательных программ, развитии, социальной адаптации;

-одаренные обучающиеся;

3) дети и (или) семьи, находящиеся в трудной жизненной ситуации, признанные таковыми в нормативно установленном порядке;

4) дети и (или) семьи, находящиеся в социально опасном положении (безнадзорные, беспризорные, склонные к бродяжничеству), признанные таковыми в нормативно установленном порядке;

5) обучающиеся «группы риска»: проявляющие комплекс выраженных факторов риска негативных проявлений (импульсивность, агрессивность, неустойчивая или крайне низкая (завышенная) самооценка, завышенный уровень притязаний).

КРР объединяет комплекс мер по психолого-педагогическому сопровождению обучающихся, включающий психолого-педагогическое обследование, проведение индивидуальных и групповых коррекционно-развивающих занятий, а также мониторинг динамики их развития.

КРР в ДОО осуществляют воспитатели, учителя- логопеды.

Задачи КРР на уровне ДО полностью соответствуют п.27.4 ФОП ДО.

КРР организуется:

- по обоснованному запросу педагогов и родителей (законных представителей);

- на основании результатов психологической диагностики;

- на основании рекомендаций ППк.

КРР ДОО осуществляется в ходе всего образовательного процесса, во всех видах и формах деятельности, как в совместной деятельности детей в условиях дошкольной группы, так и в форме коррекционно-развивающих групповых (индивидуальных) занятий. Строится дифференцированно, в зависимости от имеющихся у обучающихся дисфункций и особенностей развития, и предусматривает индивидуализацию психолого-педагогического сопровождения. КРР реализуется в форме групповых и (или) индивидуальных коррекционно-развивающих занятий. Содержание КРР для каждого обучающегося определяется с учётом его ООП на основе рекомендаций ППк ДОО.

Содержание КРР (в соответствии с п.28 ФОП ДО):

Диагностическая работа	Коррекционно-развивающая работа	Консультативная работа
1.Своевременное выявление детей, нуждающихся в психолого-педагогическом сопровождении; 2.Комплексный сбор сведений об обучающемся; 3.Изучение уровня общего развития обучающихся, возможностей вербальной и невербальной коммуникации со сверстниками и взрослыми; 4.Изучение уровня адаптации и адаптивных возможностей ребенка; 5.Мониторинг развития детей и предупреждение возникновения психолого-педагогических проблем в их	1.Выбор оптимальных коррекционно-развивающих программ (методик) психолого-педагогического сопровождения в соответствии с его ООП; 2.Организация, разработка и проведение специалистами индивидуальных и групповых коррекционно-развивающих занятий; 3.Создание насыщенной РППС для разных видов деятельности;	1.Разработка рекомендаций по основным направлениям работы с детьми с трудностями в обучении и социализации; 2.Консультирование специалистами педагогов по выбору индивидуально ориентированных методов и приемов работы с обучающимся; 3.Консультативная помощь семье в вопросах выбора оптимальной стратегии воспитания и приемов КРР с ребёнком.
		Информационно-просветительская работа

развитии; 6. Всестороннее психолого-педагогическое изучение личности ребёнка; 7. Системный контроль специалистов за уровнем и динамикой развития ребёнка, за созданием необходимых условий, соответствующих его особым образовательным потребностям.	4. Формирование инклюзивной образовательной среды.	1. Различные формы просветительской деятельности; 2. Проведение тематических выступлений, онлайн-консультаций для педагогов и родителей (законных представителей).
------------------------------------------------------------------------------------------------------------------------------------------------------------------------------------------------------------------------------------------------------------	----------------------------------------------------	-----------------------------------------------------------------------------------------------------------------------------------------------------------------------

**В ДОО определяются следующие задачи КРР:**

<b>Нормо-типичные дети с нормативным кризисом развития</b>	<b>Обучающиеся с ООП:</b>					
	<b>Дети с большим количеством пропусков в посещениях ДОО</b>	<b>Дети, испытывающие трудности в освоении образовательных программ, развитии, социальной адаптации</b>	<b>Одаренные дети</b>	<b>Дети и (или) семьи в трудной жизненной ситуации</b>	<b>Дети и (или) семьи в социальной опасной ситуации</b>	<b>Дети «группы риска»</b>
Диагностика: Определение уровня актуальности и зоны ближайшего развития обучающегося, выявление его резервных возможностей КРР: Коррекция и развитие высших психических функций.	Диагностика: Изучение индивидуальных образовательных и социальных коммуникативных потребностей КРР: Развитие коммуникативных способностей, социального и эмоционального интеллекта, формирование коммуникативной компетентности.	Диагностика: -Ранняя диагностика отклонений в развитии и анализ причин трудностей социальной адаптации; -Выявление детей-мигрантов, дифференциальная диагностика и оценка этнокультурной природы имеющихся трудностей КРР: Коррекция и развитие психомоторной сферы, координации и регуляции движений.	Диагностика: -Изучение направленности детской одаренности, констатация в развитии ребёнка его интересов и склонностей, одаренности. КРР: Создание условий для развития, обучения и воспитания детей с ярко выраженной познавательной направленностью	Диагностика: -Изучение социальной ситуации развития и условий семейного воспитания ребёнка; -Выявление и изучение неблагоприятных факторов социальной среды и рисков образовательной среды КРР: -Оказание поддержки ребёнку в случаях неблагоприятных условий жизни, психотравмирующих обстоятельствах; -Преодоление педагогической запущенности, -Стремление устранить неадекватные	Диагностика: Изучение эмоционально-волевой сферы и личностных особенностей обучающегося КРР: Развитие эмоционально-волевой и личностной сферы ребёнка и психологическую коррекцию его поведения.	Диагностика: Определение уровня актуального и ближайшего развития обучающегося, выявление его резервных возможностей КРР: Коррекция и развитие высших психических функций.

			остью, высоким уровнем умственног о развития или иной направленн остью одаренност и.	методы воспитания в семье во взаимодействии родителей (законных представителей) с детьми; -Помощь в устранении психотравмирую щих ситуаций в жизни ребёнка.		
--	--	--	-----------------------------------------------------------------------------------------------------------------	-------------------------------------------------------------------------------------------------------------------------------------------------------------------------------------------------	--	--

Направленность КРР в зависимости от особенностей образовательных потребностей обучающихся:

В соответствии с п. 28.5 ФООП ДО, реализация КРР с обучающимися с ОВЗ и детьми-инвалидами согласно нозологическим группам осуществляется в соответствии с Федеральной адаптированной образовательной программой дошкольного образования и предусматривает предупреждение вторичных биологических и социальных отклонений в развитии, затрудняющих образование и социализацию обучающихся, коррекцию нарушений психического и физического развития средствами коррекционной педагогики, специальной психологии и медицины; формирование у обучающихся механизмов компенсации дефицитарных функций, не поддающихся коррекции, в том числе с использованием ассистивных технологий.

В том случае, если ребенок (дети) с ОВЗ посещает группу общеразвивающей или комбинированной направленности, в группе реализуется данная Программа, а для ребенка (детей) с ОВЗ разрабатывается индивидуальная адаптированная образовательная программа (далее – АОП).

При составлении АОП педагоги ДОО ориентируются на:

- формирование личности ребенка с использованием адекватных возрасту и физическому и (или) психическому состоянию методов обучения и воспитания;
- создание оптимальных условий совместного обучения обучающихся с ОВЗ и здоровых обучающихся с использованием адекватных вспомогательных средств и педагогических приемов, организацией совместных форм работы воспитателей, педагогов-психологов, учителей-логопедов, учителей-дефектологов;
- личностно-ориентированный подход к организации всех видов детской деятельности и целенаправленное формирование ориентации в текущей ситуации, принятие решения, формирование образа результата действия, планирование, реализацию программы действий, оценку и осмысление результатов действия.

В АОП определяется оптимальное для ребенка с ОВЗ соотношение форм и видов деятельности, индивидуализированный объем и глубина содержания, специальные психолого-педагогические технологии, учебно-методические материалы и технические средства.

АОП обсуждается и реализуется с участием родителей (законных представителей). В ее содержание, в зависимости от психофизического развития и возможностей ребенка, структуры и тяжести недостатков развития, интегрируются необходимые модули коррекционных программ, комплексов методических рекомендаций по проведению коррекционно-развивающей и воспитательно-образовательной работ. Структура АОП определяется ППк ДОО.

Реализация индивидуальной АОП ребенка с ОВЗ в группе общеразвивающей или комбинированной направленности реализуется с учетом:

- особенностей и содержания взаимодействия с родителями (законными представителями) на каждом этапе включения;
- особенностей и содержания взаимодействия между сотрудниками ДОО;
- вариативности, технологий выбора форм и методов подготовки ребенка с ОВЗ к включению в среду нормативно развивающихся детей;
- критериев готовности ребенка с ОВЗ продвижению по этапам инклюзивного процесса;
- организации условий для максимального развития и эффективной адаптации ребенка с ОВЗ в инклюзивной группе.

## **2.4 Вариативные формы получения дошкольного образования в раннем возрасте**

### **2.4.1. Получение дошкольного образования в раннем возрасте**

#### **Группа кратковременного пребывания**

Сегодня уже очевидно, что детский сад является развивающей, прогрессивной, современной системой, необходимой для детей первых лет жизни. При этом никто не спорит, что семейное воспитание является оптимальным для маленького ребенка, поскольку любовь близких взрослых, их общение с малышом являются главными и необходимыми условиями нормального психического развития ребенка и его хорошего эмоционального самочувствия. Однако не все родители понимают возрастные особенности детей до 3-х лет, не все умеют найти необходимые педагогические воздействия. Взрослые часто не умеют или не считают нужным играть с детьми, организовывать совместную деятельность. Таким образом, возникает необходимость оказания психолого-педагогической помощи семьям с маленькими детьми. Оптимальной формой такой помощи являются создаваемые в детских садах адаптационные группы кратковременного пребывания.

В нашем детском саду в группе кратковременного пребывания ребенок несколько часов дня занимается привлекательными для него делами, вместе с педагогом, а затем самостоятельно в группе сверстников. Специфика ГКП состоит в том, что здесь время сжато, для детей, приходящих в детский сад 5 раз в неделю на 4, 5 часа, образовательный процесс организовывается максимально компактно, так, чтобы в условиях ограниченного времени не упустить из виду ни одного важного направления развития ребенка. В связи с этим время распределяется экономно, так, чтобы его хватило и для свободной деятельности детей, и для развивающих занятий с взрослым в среде, обеспечивающей реализацию запланированной деятельности.

В детском саду разработана образовательная программа функционирования группы кратковременного пребывания, учитывающая закономерности развития детей раннего возраста, их интересы, особенности их мышления и эмоциональной жизни.

В группу кратковременного пребывания (адаптационная) обычно принимаются дети от 1 года 6 месяцев до 2 лет 6 месяцев.

Эта группа предназначена:

- для детей, родители которых бы хотели начать адаптацию ребёнка к саду и коллективу
- для детей, чьи родители не хотели бы отдавать ребёнка в сад на полный день
- для детей, родители которых хотели бы научиться общаться и играть со своими детьми и развивать их особенности



### **Цели:**

содействовать всестороннему развитию детей, их ранней социализации, позволяющей обеспечить успешную адаптацию ребёнка к условиям дошкольного учреждения

взаимодействовать с родителями с целью развития у них педагогической компетентности по отношению к собственным детям, по созданию необходимых условий для воспитания и полноценного развития ребёнка, реализации заложенного в нём индивидуального потенциала, активного вхождения в окружающий мир взрослых и сверстников

### **Задачи:**

#### **Для детей:**

в естественной и мягкой форме адаптироваться к условиям данной образовательной организации

получить опыт ранней социализации, научиться играть со сверстниками (налаживание гуманных, доброжелательных отношений между детьми)

укрепление физического и психического здоровья детей, обеспечение эмоциональной устойчивости с учётом индивидуальных возможностей и особенностей детей

развитие познавательных способностей в соответствии с возрастом, расширение кругозора

развитие основных видов деятельности

подготовка детей к поступлению в детский сад на полный день

#### **Для родителей**

ознакомление родителей с современными видами игровых средств обучения

взаимодействие с родителями с целью улучшения взаимопонимания между ними и собственными детьми

формировать партнёрские отношения семьи и дошкольной образовательной организации в вопросах воспитания и развития детей дошкольного возраста

способствовать формированию адекватных родительских представлений о возрастных особенностях ребёнка и соответствующих способах его развития

В соответствии с этими задачами определяется основное содержание педагогического процесса в группе кратковременного пребывания, которое заключается в обеспечении социальной адаптации ребенка, расширении его адаптационных возможностей, приобщении к миру человеческих ценностей, развитии основных сфер – эмоциональной, действенной и интеллектуальной в процессе занятий по образовательной программе.

### **Содержание воспитательно-образовательной деятельности**

Содержание образовательного процесса в группе кратковременного пребывания детей раннего возраста, определяется образовательной программой ДОО, которая полностью соответствует ФГОС РФ и включает в себя педагогические технологии обеспечивающие индивидуальное, личностно-ориентированное развитие ребенка.

Образовательный маршрут, включает такие направления развития, как сенсорное, физическое, речевое, психоэмоциональное, развитие мелкой моторики; организуется развитие посредством художественно-эстетической, музыкально-театрализованной и экологической деятельности.

Организуя образовательный процесс, педагог учитывает и то, что в группу кратковременного пребывания, в течение всего учебного года, поступают новые дети. Поэтому занятия планируются таким образом, чтобы вновь пришедший ребенок мог безболезненно в них включиться].

Предметно-развивающая среда ГКП строится в соответствии с Федеральными Государственными Требованиями к условиям реализации основной общеобразовательной программы дошкольного образования утверждённые приказом Министерства образования и науки Российской Федерации. Организуя предметно-развивающую среду, конечно же, нельзя забывать о том, что деятельный, инициативный ребенок может быть только там, где он чувствует себя в теплом уютном доме, открытом для него, его друзей, воспитателей и родителей.

При организации среды учитываются:

- возрастные особенности развития детей;
- уровень сформированности ведущей и типичных видов деятельности;

- индивидуальные особенности, склонности и предпочтения ребенка;
- динамичность среды, предполагающей смену деятельности детьми в соответствии с их запросами;
- использование вариативных методов и приемов обучения в динамичной среде.

Созданная таким образом предметно-развивающая среда в ДООУ - целесообразна, создает комфортное настроение, способствует эмоциональному благополучию детей. Основой комфортного пребывания ребенка в ДООУ является созданный в нем психологический климат. Взаимоотношения воспитанников и педагогов строятся на основе общечеловеческих ценностей равноправного партнерства, уважения к достоинству маленького человека. Позиция взрослых – исходить из интересов ребенка, политика общения – сотрудничество.

Главная особенность группы кратковременного пребывания состоит в реализации принципа коммуникативной направленности воспитания и развития, т. е. целенаправленное формирование навыков общения со взрослыми и сверстниками в различных видах деятельности.

#### **2.4.2. Формы, способы, методы и средства реализации программы**

Согласно ФГОС ДО педагог может использовать следующие формы реализации программы в соответствии с видом детской деятельности и возрастными особенностями детей:

##### **В раннем возрасте (1 год - 3 года)**

предметная деятельность (орудийно-предметные действия - ест ложкой, пьет из кружки и другое);  
экспериментирование с материалами и веществами (песок, вода, тесто и другие);  
ситуативно-деловое общение со взрослым и эмоционально-практическое со сверстниками под руководством взрослого;  
двигательная деятельность (основные движения, общеразвивающие упражнения, простые подвижные игры);  
игровая деятельность (отобразительная и сюжетно-отобразительная игра, игры с дидактическими игрушками);  
речевая (понимание речи взрослого, слушание и понимание стихов, активная речь);  
изобразительная деятельность (рисование, лепка) и конструирование из мелкого и крупного строительного материала;  
самообслуживание и элементарные трудовые действия (убирает игрушки, подметает веником, поливает цветы из лейки и другое);  
музыкальная деятельность (слушание музыки и исполнительство, музыкально-ритмические движения).

##### **В дошкольном возрасте (3 года - 8 лет)**

игровая деятельность (сюжетно - ролевая, театрализованная, режиссёрская, строительно - конструктивная, дидактическая, подвижная и др.);  
общение со взрослым (ситуативно - деловое, внеситуативно - познавательное, внеситуативно - личностное) и сверстниками (ситуативно - деловое, внеситуативно - деловое);  
речевая деятельность (слушание речи взрослого и сверстников, активная диалогическая и монологическая речь);  
познавательно - исследовательская деятельность и экспериментирование;  
изобразительная деятельность (рисование, лепка, аппликация) и конструирование из разных материалов по образцу, условию и замыслу ребёнка;  
двигательная активность (основные виды движений, общеразвивающие и спортивные упражнения, подвижные игры и элементы спортивных игр и др.);  
элементарная трудовая деятельность (самообслуживание, хозяйственно - бытовой труд, труд в природе, ручной труд);  
Музыкальная деятельность (слушание и понимание музыкальных произведений, пение, музыкально - ритмические движения, игра на детских музыкальных инструментах).  
Для достижения задач воспитания в ходе реализации программы педагог может использовать следующие методы:  
организации опыта поведения и деятельности (приучение к положительным формам общественного поведения, упражнение, воспитывающие ситуации, игровые методы);

осознания детьми опыта поведения и деятельности (рассказ на моральные темы, разъяснение норм и правил поведения, чтение художественной литературы, этические беседы, обсуждение поступков и жизненных ситуаций, личный пример);

мотивации опыта поведения и деятельности (поощрение, методы развития эмоций, игры, соревнования, проектные методы).

При организации обучения целесообразно дополнять традиционные методы (словесные, наглядные, практические) методами, в основу которых положен характер познавательной деятельности детей:

1) при использовании информационно-рецептивного метода предъявляется информация, организуются действия ребёнка с объектом изучения (распознающее наблюдение, рассматривание картин, демонстрация кино- и диафильмов, просмотр компьютерных презентаций, рассказы педагога или детей, чтение);

2) репродуктивный метод предполагает создание условий для воспроизведения представлений и способов деятельности, руководство их выполнением (упражнения на основе образца педагога, беседа, составление рассказов с опорой на предметную или предметно-схематическую модель);

3) метод проблемного изложения представляет собой постановку проблемы и раскрытие пути её решения в процессе организации опытов, наблюдений;

4) при применении эвристического метода (частично-поискового) проблемная задача делится на части - проблемы, в решении которых принимают участие дети (применение представлений в новых условиях);

5) исследовательский метод включает составление и предъявление проблемных ситуаций, ситуаций для экспериментирования и опытов (творческие задания, опыты, экспериментирование). Для решения задач воспитания и обучения широко применяется метод проектов. Он способствует развитию у детей исследовательской активности, познавательных интересов, коммуникативных и творческих способностей, навыков сотрудничества и другое. Выполняя совместные проекты, дети получают представления о своих возможностях, умениях, потребностях.

Осуществляя выбор методов воспитания и обучения, педагог учитывает возрастные и личностные особенности детей, педагогический потенциал каждого метода, условия его применения, реализуемые цели и задачи, прогнозирует возможные результаты. Для решения задач воспитания и обучения целесообразно использовать комплекс методов.

При реализации программы педагог может использовать различные средства, представленные совокупностью материальных и идеальных объектов:

- демонстрационные и раздаточные;
- визуальные, аудиальные, аудиовизуальные;
- естественные и искусственные;
- реальные и виртуальные.

Средства, указанные выше, используются для развития следующих видов деятельности детей:

- двигательной (оборудование для ходьбы, бега, ползания, лазанья, прыгания, занятий с мячом и другое);
- предметной (образные и дидактические игрушки, реальные предметы и другое);
- игровой (игры, игрушки, игровое оборудование и другое);
- коммуникативной (дидактический материал, предметы, игрушки, видеофильмы и другое);
- познавательно-исследовательской и экспериментирования (натуральные предметы и оборудование для исследования и образно-символический материал, в том числе макеты, плакаты, модели, схемы и другое);
- чтения художественной литературы (книги для детского чтения, в том числе аудиокниги, иллюстративный материал);
- трудовой (оборудование и инвентарь для всех видов труда);
- продуктивной (оборудование и материалы для лепки, аппликации, рисования и конструирования);
- музыкальной (детские музыкальные инструменты, дидактический материал и другое).

ДОО самостоятельно определяет средства воспитания и обучения, в том числе технические, соответствующие материалы (в том числе расходные), игровое, спортивное, оздоровительное оборудование, инвентарь, необходимые для реализации программы.

Вариативность форм, методов и средств реализации программы зависит не только от учёта возрастных особенностей обучающихся, их индивидуальных и особых образовательных потребностей, но и от личных интересов, мотивов, ожиданий, желаний детей. Важное значение имеет признание приоритетной субъективной позиции ребёнка в образовательном процессе.

При выборе форм, методов, средств реализации программы педагог учитывает субъектные проявления ребёнка в деятельности: интерес к миру и культуре; избирательное отношение к социокультурным объектам и разным видам деятельности; инициативность и желание заниматься той или иной деятельностью; самостоятельность в выборе и осуществлении деятельности; творчество в интерпретации объектов культуры и создании продуктов деятельности.

Выбор педагогом педагогически обоснованных форм, методов, средств реализации программы, адекватных образовательным потребностям и предпочтениям детей, их соотношение и интеграция при решении задач воспитания и обучения обеспечивает их вариативность.

#### **2.4.3. Особенности образовательной деятельности разных видов и культурных практик.**

Образовательная деятельность в ДОО включает:

образовательную деятельность, осуществляемую в процессе организации различных видов детской деятельности;

образовательную деятельность, осуществляемую в ходе режимных процессов;

самостоятельную деятельность детей;

взаимодействие с семьями детей по реализации образовательной программы ДОО.

Образовательная деятельность организуется как совместная деятельность педагога и детей, самостоятельная деятельность детей. В зависимости от решаемых образовательных задач, желаний детей, их образовательных потребностей, педагог может выбрать один или несколько вариантов совместной деятельности:

1) совместная деятельность педагога с ребёнком, где, взаимодействуя с ребёнком, он выполняет функции педагога: обучает ребёнка чему-то новому;

2) совместная деятельность ребёнка с педагогом, при которой ребёнок и педагог - равноправные партнеры;

3) совместная деятельность группы детей под руководством педагога, который на правах участника деятельности на всех этапах её выполнения (от планирования до завершения) направляет совместную деятельность группы детей;

4) совместная деятельность детей со сверстниками без участия педагога, но по его заданию. Педагог в этой ситуации не является участником деятельности, но выступает в роли её организатора, ставящего задачу группе детей, тем самым, актуализируя лидерские ресурсы самих детей;

5) самостоятельная, спонтанно возникающая, совместная деятельность детей без всякого участия педагога. Это могут быть самостоятельные игры детей (сюжетно-ролевые, режиссерские, театрализованные, игры с правилами, музыкальные и другое), самостоятельная изобразительная деятельность по выбору детей, самостоятельная познавательно-исследовательская деятельность (опыты, эксперименты и другое).

Организуя различные виды деятельности, педагог учитывает опыт ребёнка, его субъектные проявления (самостоятельность, творчество при выборе содержания деятельности и способов его реализации, стремление к сотрудничеству с детьми, инициативность и желание заниматься определенным видом деятельности). Эту информацию педагог может получить в процессе наблюдения за деятельностью детей в ходе проведения педагогической диагностики. На основе полученных результатов организуются разные виды деятельности, соответствующие возрасту детей. В процессе их организации педагог создает условия для свободного выбора детьми деятельности, оборудования, участников совместной деятельности, принятия детьми решений, выражения своих чувств и мыслей, поддерживает детскую инициативу и самостоятельность, устанавливает правила взаимодействия детей. Педагог использует образовательный потенциал каждого вида деятельности для решения задач воспитания, обучения и развития детей.

Все виды деятельности взаимосвязаны между собой, часть из них органично включается в другие виды деятельности (например, коммуникативная, познавательно-

исследовательская). Это обеспечивает возможность их интеграции в процессе образовательной деятельности.

Игра занимает центральное место в жизни ребёнка, являясь преобладающим видом его самостоятельной деятельности. В игре закладываются основы личности ребёнка, развиваются психические процессы, формируется ориентация в отношениях между людьми, первоначальные навыки кооперации. Играя вместе, дети строят свои взаимоотношения, учатся общению, проявляют активность и инициативу и другое. Детство без игры и вне игры не представляется возможным.

Игра в педагогическом процессе выполняет различные функции: обучающую, познавательную, развивающую, воспитательную, социокультурную, коммуникативную, эмоциогенную, развлекательную, диагностическую, психотерапевтическую и другие.

В образовательном процессе игра занимает особое место, выступая как форма организации жизни и деятельности детей, средство разностороннего развития личности; метод или прием обучения; средство саморазвития, самовоспитания, самообучения, саморегуляции. Отсутствие или недостаток игры в жизни ребёнка приводит к серьезным проблемам, прежде всего, в социальном развитии детей.

Учитывая потенциал игры для разностороннего развития ребёнка и становления его личности, педагог максимально использует все варианты её применения в ДО.

Образовательная деятельность в режимных процессах имеет специфику и предполагает использование особых форм работы в соответствии с реализуемыми задачами воспитания, обучения и развития ребёнка. Основная задача педагога в утренний отрезок времени состоит в том, чтобы включить детей в общий ритм жизни ДОО, создать у них бодрое, жизнерадостное настроение.

Образовательная деятельность, осуществляемая в утренний отрезок времени, может включать:

- игровые ситуации, индивидуальные игры и игры небольшими подгруппами (сюжетно-ролевые, режиссерские, дидактические, подвижные, музыкальные и другие);
- беседы с детьми по их интересам, развивающее общение педагога с детьми (в том числе в форме утреннего и вечернего круга), рассматривание картин, иллюстраций;
- практические, проблемные ситуации, упражнения (по освоению культурно-гигиенических навыков и культуры здоровья, правил и норм поведения и другие);
- наблюдения за объектами и явлениями природы, трудом взрослых;
- трудовые поручения и дежурства (сервировка стола к приему пищи, уход за комнатными растениями и другое);
- индивидуальную работу с детьми в соответствии с задачами разных образовательных областей;
- продуктивную деятельность детей по интересам детей (рисование, конструирование, лепка и другое);
- оздоровительные и закаливающие процедуры, здоровьесберегающие мероприятия, двигательную деятельность (подвижные игры, гимнастика и другое).

Согласно требованиям СанПиН 1.2.3685-21 в режиме дня предусмотрено время для проведения занятий.

Занятие рассматривается как дело, интересное и занимательное для детей, развивающее их; как деятельность, направленная на освоение детьми одной или нескольких образовательных областей, или их интеграцию с использованием разнообразных форм и методов работы, выбор которых осуществляется педагогом самостоятельно. Занятие является формой организации обучения, наряду с экскурсиями, дидактическими играми, играми-путешествиями и другими. Оно может проводиться в виде образовательных ситуаций, тематических событий, проектной деятельности, проблемно-обучающих ситуаций, интегрирующих содержание образовательных областей, творческих и исследовательских проектов и так далее. В рамках отведенного времени педагог может организовывать образовательную деятельность с учётом интересов, желаний детей, их образовательных потребностей, включая детей дошкольного возраста в процесс сотворчества, содействия, сопереживания.

При организации занятий педагог использует опыт, накопленный при проведении образовательной деятельности в рамках сформировавшихся подходов. Время проведения занятий, их продолжительность, длительность перерывов, суммарная образовательная нагрузка для детей дошкольного возраста определяются СанПиН 1.2.3685-21.

Введение термина "занятие" не означает регламентацию процесса. Термин фиксирует форму организации образовательной деятельности. Содержание и

педагогически обоснованную методику проведения занятий педагог может выбирать самостоятельно.

Образовательная деятельность, осуществляемая во время прогулки, включает:

- наблюдения за объектами и явлениями природы, направленные на установление разнообразных связей и зависимостей в природе, воспитание отношения к ней;
- подвижные игры и спортивные упражнения, направленные на оптимизацию режима двигательной активности и укрепление здоровья детей;
- экспериментирование с объектами неживой природы;
- сюжетно-ролевые и конструктивные игры (с песком, со снегом, с природным материалом);
- элементарную трудовую деятельность детей на участке ДОО;
- свободное общение педагога с детьми, индивидуальную работу;
- проведение спортивных праздников (при необходимости).

Образовательная деятельность, осуществляемая во вторую половину дня, может включать:

- элементарную трудовую деятельность детей (уборка групповой комнаты; ремонт книг, настольно-печатных игр; стирка кукольного белья; изготовление игрушек-самоделок для игр малышей);
- проведение зрелищных мероприятий, развлечений, праздников (кукольный, настольный, теневой театры, игры-драматизации; концерты; спортивные, музыкальные и литературные досуги и другое);
- игровые ситуации, индивидуальные игры и игры небольшими подгруппами (сюжетно-ролевые, режиссерские, дидактические, подвижные, музыкальные и другие);
- опыты и эксперименты, практико-ориентированные проекты, коллекционирование и другое;
- чтение художественной литературы, прослушивание аудиозаписей лучших образцов чтения, рассматривание иллюстраций, просмотр мультфильмов и так далее;
- слушание и исполнение музыкальных произведений, музыкально-ритмические движения, музыкальные игры и импровизации;
- организация и (или) посещение выставок детского творчества, изобразительного искусства, мастерских; просмотр репродукций картин классиков и современных художников и другое;
- индивидуальную работу по всем видам деятельности и образовательным областям;
- работу с родителями (законными представителями).

Для организации самостоятельной деятельности детей в группе созданы различные центры активности (центр сюжетно-ролевой игры, центр развивающих игр, центр строительных игр, книжный центр, центр двигательной активности, центр творчества, театрально-музыкальный центр, центр безопасности, краеведческий центр). Самостоятельная деятельность предполагает самостоятельный выбор ребёнком её содержания, времени, партнеров. Педагог может направлять и поддерживать свободную самостоятельную деятельность детей (создавать проблемно-игровые ситуации, ситуации общения, поддерживать познавательные интересы детей, изменять предметно-развивающую среду и другое).

Во вторую половину дня педагог может организовывать культурные практики. Они расширяют социальные и практические компоненты содержания образования, способствуют формированию у детей культурных умений при взаимодействии со взрослым и самостоятельной деятельности. Ценность культурных практик состоит в том, что они ориентированы на проявление детьми самостоятельности и творчества, активности и инициативности в разных видах деятельности, обеспечивают их продуктивность.

К культурным практикам относят игровую, продуктивную, познавательно-исследовательскую, коммуникативную практики, чтение художественной литературы.

Культурные практики предоставляют ребёнку возможность проявить свою субъектность с разных сторон, что, в свою очередь, способствует становлению разных видов детских инициатив:

- в игровой практике ребёнок проявляет себя как творческий субъект (творческая инициатива);
- в продуктивной - созидющий и волевой субъект (инициатива целеполагания);
- в познавательно-исследовательской практике - как субъект исследования (познавательная инициатива);

-в коммуникативной практике - как партнер по взаимодействию и собеседник (коммуникативная инициатива);

-чтение художественной литературы дополняет развивающие возможности других культурных практик детей дошкольного возраста (игровой, познавательно-исследовательской, продуктивной деятельности).

Тематику культурных практик педагогу помогают определить детские вопросы, проявленный интерес к явлениям окружающей действительности или предметам, значимые события, неожиданные явления, художественная литература и другое.

В процессе культурных практик педагог создает атмосферу свободы выбора, творческого обмена и самовыражения, сотрудничества взрослого и детей. Организация культурных практик предполагает подгрупповой способ объединения детей.

#### **2.4.4. Способы и направления поддержки детской инициативы.**

Для поддержки детской инициативы педагог поощряет свободную самостоятельную деятельность детей, основанную на детских интересах и предпочтениях. Появление возможности у ребёнка исследовать, играть, лепить, рисовать, сочинять, петь, танцевать, конструировать, ориентируясь на собственные интересы, позволяет обеспечить такие важные составляющие эмоционального благополучия ребёнка ДОО как уверенность в себе, чувство защищенности, комфорта, положительного самоощущения.

Наиболее благоприятными отрезками времени для организации свободной самостоятельной деятельности детей является утро, когда ребёнок приходит в ДОО и вторая половина дня.

Любая деятельность ребёнка в ДОО может протекать в форме самостоятельной инициативной деятельности, например:

- самостоятельная исследовательская деятельность и экспериментирование;
- свободные сюжетно-ролевые, театрализованные, режиссерские игры;
- игры - импровизации и музыкальные игры;
- речевые и словесные игры, игры с буквами, слогами, звуками;
- логические игры, развивающие игры математического содержания;
- самостоятельная деятельность в книжном уголке;
- самостоятельная изобразительная деятельность, конструирование;
- самостоятельная двигательная деятельность, подвижные игры, выполнение ритмических и танцевальных движений.

Для поддержки детской инициативы педагог должен учитывать следующие условия:

1) уделять внимание развитию детского интереса к окружающему миру, поощрять желание ребёнка получать новые знания и умения, осуществлять деятельность в соответствии со своими интересами, задавать познавательные вопросы;

2) организовывать ситуации, способствующие активизации личного опыта ребёнка в деятельности, побуждающие детей к применению знаний, умений при выборе способов деятельности;

3) расширять и усложнять в соответствии с возможностями и особенностями развития детей область задач, которые ребёнок способен и желает решить самостоятельно, уделять внимание таким задачам, которые способствуют активизации у ребёнка творчества, сообразительности, поиска новых подходов;

4) поощрять проявление детской инициативы в течение всего дня пребывания ребёнка в ДОО, используя приемы поддержки, одобрения, похвалы;

5) создавать условия для развития произвольности в деятельности, использовать игры и упражнения, направленные на тренировку волевых усилий, поддержку готовности и желания ребёнка преодолевать трудности, доводить деятельность до результата;

6) поощрять и поддерживать желание детей получить результат деятельности, обращать внимание на важность стремления к качественному результату, подсказывать ребёнку, проявляющему небрежность и равнодушие к результату, как можно довести дело до конца, какие приемы можно использовать, чтобы проверить качество своего результата;

7) внимательно наблюдать за процессом самостоятельной деятельности детей, в случае необходимости оказывать детям помощь, но стремиться к её дозированию. Если ребёнок испытывает сложности при решении уже знакомой ему задачи, когда изменилась обстановка или иные условия деятельности, то целесообразно и достаточно использовать приемы наводящих вопросов, активизировать собственную активность и смекалку ребёнка, намекнуть, посоветовать вспомнить, как он действовал в аналогичном случае;

8) поддерживать у детей чувство гордости и радости от успешных самостоятельных действий, подчеркивать рост возможностей и достижений каждого ребёнка, побуждать к проявлению инициативы и творчества через использование приемов похвалы, одобрения, восхищения.

В возрасте 3-4 лет у ребёнка активно проявляется потребность в общении со взрослым, ребёнок стремится через разговор с педагогом познать окружающий мир, узнать об интересующих его действиях, сведениях. Поэтому ребёнок задает различного рода вопросы. Важно поддержать данное стремление ребёнка, поощрять познавательную активность детей младшего дошкольного возраста, использовать педагогические приемы, направленные на развитие стремлений ребёнка наблюдать, сравнивать предметы, обследовать их свойства и качества. Педагогу важно проявлять внимание к детским вопросам, поощрять и поддерживать их познавательную активность, создавать ситуации, побуждающие ребёнка самостоятельно искать решения возникающих проблем, осуществлять деятельностные пробы. При проектировании режима дня педагог уделяет особое внимание организации вариативных активностей детей, чтобы ребёнок получил возможность участвовать в разнообразных делах: в играх, в экспериментах, в рисовании, в общении, в творчестве (имитации, танцевальные импровизации и тому подобное), в двигательной деятельности.

С четырёх-пяти лет у детей наблюдается высокая активность. Данная потребность ребёнка является ключевым условием для развития самостоятельности во всех сферах его жизни и деятельности. Педагогу важно обращать особое внимание на освоение детьми системы разнообразных обследовательских действий, приемов простейшего анализа, сравнения, умения наблюдать для поддержки самостоятельности в познавательной деятельности. Педагог намеренно насыщает жизнь детей проблемными практическими и познавательными ситуациями, в которых детям необходимо самостоятельно применить освоенные приемы. Всегда необходимо доброжелательно и заинтересованно относиться к детским вопросам и проблемам, быть готовым стать партнером в обсуждении, поддерживать и направлять детскую познавательную активность, уделять особое внимание доверительному общению с ребёнком. В течение дня педагог создает различные ситуации, побуждающие детей проявить инициативу, активность, желание совместно искать верное решение проблемы. Такая планомерная деятельность способствует развитию у ребёнка умения решать возникающие перед ними задачи, что способствует развитию самостоятельности и уверенности в себе. Педагог стремится создавать такие ситуации, в которых дети приобретают опыт дружеского общения, совместной деятельности, умений командной работы. Это могут быть ситуации волонтерской направленности: взаимной поддержки, проявления внимания к старшим, заботы о животных, бережного отношения к вещам и игрушкам.

Важно, чтобы у ребёнка всегда была возможность выбора свободной деятельности, поэтому атрибуты и оборудование для детских видов деятельности должны быть достаточно разнообразными и постоянно меняющимися (смена примерно раз в два месяца).

Дети пяти-семи лет имеют яркую потребность в самоутверждении и признании со стороны взрослых. Поэтому педагогу важно обратить внимание на те педагогические условия, которые развивают детскую самостоятельность, инициативу и творчество. Для этого педагог создает ситуации, активизирующие желание детей применять свои знания и умения, имеющийся опыт для самостоятельного решения задач. Он регулярно поощряет стремление к самостоятельности, старается определять для детей все более сложные задачи, активизируя их усилия, развивая произвольные умения и волю, постоянно поддерживает желание преодолевать трудности и поощряет ребёнка за стремление к таким действиям, нацеливает на поиск новых, творческих решений возникших затруднений.

Для поддержки детской инициативы педагогу рекомендуется использовать ряд способов и приемов.

1) Не следует сразу помогать ребёнку, если он испытывает затруднения решения задачи, важно побуждать его к самостоятельному решению, подбадривать и поощрять попытки найти решение. В случае необходимости оказания помощи ребёнку, педагог сначала стремится к её минимизации: лучше дать совет, задать наводящие вопросы, активизировать имеющийся у ребёнка прошлый опыт.

2) У ребёнка всегда должна быть возможность самостоятельного решения поставленных задач. При этом педагог помогает детям искать разные варианты решения



одной задачи, поощряет активность детей в поиске, принимает любые предположения детей, связанные с решением задачи, поддерживает инициативу и творческие решения, а также обязательно акцентирует внимание детей на качестве результата, их достижениях, одобряет и хвалит за результат, вызывает у них чувство радости и гордости от успешных самостоятельных, инициативных действий.

3) Особое внимание педагог уделяет общению с ребёнком в период проявления кризиса семи лет: характерные для ребёнка изменения в поведении и деятельности становятся поводом для смены стиля общения с ребёнком. Важно уделять внимание ребёнку, уважать его интересы, стремления, инициативы в познании, активно поддерживать стремление к самостоятельности. Дети седьмого года жизни очень чувствительны к мнению взрослых. Необходимо поддерживать у них ощущение своего взросления, вселять уверенность в своих силах.

4) Педагог может акцентировать внимание на освоении ребёнком универсальных умений организации своей деятельности и формировании у него основ целеполагания: поставить цель (или принять её от педагога), обдумать способы её достижения, осуществить свой замысел, оценить полученный результат с позиции цели. Задача развития данных умений ставится педагогом в разных видах деятельности. Педагог использует средства, помогающие детям планомерно и самостоятельно осуществлять свой замысел: опорные схемы, наглядные модели, пооперационные карты.

5) Создание творческих ситуаций в игровой, музыкальной, изобразительной деятельности и театрализации, в ручном труде также способствует развитию самостоятельности у детей. Сочетание увлекательной творческой деятельности и необходимости решения задачи и проблемы привлекает ребёнка, активизирует его желание самостоятельно определить замысел, способы и формы его воплощения.

6) Педагог уделяет особое внимание обогащению РППС, обеспечивающей поддержку инициативности ребёнка. В пространстве группы появляются предметы, побуждающие детей к проявлению интеллектуальной активности. Это могут быть новые игры и материалы, детали незнакомых устройств, сломанные игрушки, нуждающиеся в починке, зашифрованные записи, посылки, письма-схемы, новые таинственные книги и прочее. Разгадывая загадки, заключённые в таких предметах, дети учатся рассуждать, анализировать, отстаивать свою точку зрения, строить предположения, испытывают радость открытия и познания.

## **2.5. Особенности взаимодействия педагогического коллектива с семьями обучающихся.**

Главными целями взаимодействия педагогического коллектива ДОО с семьями обучающихся дошкольного возраста являются:

- обеспечение психолого-педагогической поддержки семьи и повышение компетентности родителей (законных представителей) в вопросах образования, охраны и укрепления здоровья детей младенческого, раннего и дошкольного возрастов;

- обеспечение единства подходов к воспитанию и обучению детей в условиях ДОО и семьи; повышение воспитательного потенциала семьи.

Эта деятельность должна дополнять, поддерживать и тактично направлять воспитательные действия родителей (законных представителей) детей младенческого, раннего и дошкольного возрастов.

Достижение этих целей должно осуществляться через решение основных задач:

- 1) информирование родителей (законных представителей) и общественности относительно целей ДО, общих для всего образовательного пространства Российской Федерации, о мерах господдержки семьям, имеющим детей дошкольного возраста, а также об образовательной программе, реализуемой в ДОО;

- 2) просвещение родителей (законных представителей), повышение их правовой, психолого-педагогической компетентности в вопросах охраны и укрепления здоровья, развития и образования детей;

- 3) способствование развитию ответственного и осознанного родительства как базовой основы благополучия семьи;

- 4) построение взаимодействия в форме сотрудничества и установления партнёрских отношений с родителями (законными представителями) детей младенческого, раннего и дошкольного возраста для решения образовательных задач;

- 5) вовлечение родителей (законных представителей) в образовательный процесс.

Построение взаимодействия с родителями (законными представителями) должно придерживаться следующих принципов:

1) приоритет семьи в воспитании, обучении и развитии ребёнка: в соответствии с Законом об образовании у родителей (законных представителей) обучающихся не только есть преимущественное право на обучение и воспитание детей, но именно они обязаны заложить основы физического, нравственного и интеллектуального развития личности ребёнка;

2) открытость: для родителей (законных представителей) должна быть доступна актуальная информация об особенностях пребывания ребёнка в группе; каждому из родителей (законных представителей) должен быть предоставлен свободный доступ в ДОО; между педагогами и родителями (законными представителями) необходим обмен информацией об особенностях развития ребёнка в ДОО и семье;

3) взаимное доверие, уважение и доброжелательность во взаимоотношениях педагогов и родителей (законных представителей): при взаимодействии педагогу необходимо придерживаться этики и культурных правил общения, проявлять позитивный настрой на общение и сотрудничество с родителями (законными представителями); важно этично и разумно использовать полученную информацию как со стороны педагогов, так и со стороны родителей (законных представителей) в интересах детей;

4) индивидуально-дифференцированный подход к каждой семье: при взаимодействии необходимо учитывать особенности семейного воспитания, потребности родителей (законных представителей) в отношении образования ребёнка, отношение к педагогу и ДОО, проводимым мероприятиям; возможности включения родителей (законных представителей) в совместное решение образовательных задач;

5) возрастосообразность: при планировании и осуществлении взаимодействия необходимо учитывать особенности и характер отношений ребёнка с родителями (законными представителями), прежде всего, с матерью (преимущественно для детей младенческого и раннего возраста), обусловленные возрастными особенностями развития детей.

Деятельность педагогического коллектива ДОО по построению взаимодействия с родителями (законными представителями) обучающихся осуществляется по нескольким направлениям:

1) диагностико-аналитическое направление включает получение и анализ данных о семье каждого обучающегося, её запросах в отношении охраны здоровья и развития ребёнка; об уровне психолого-педагогической компетентности родителей (законных представителей); а также планирование работы с семьей с учётом результатов проведенного анализа; согласование воспитательных задач;

2) просветительское направление предполагает просвещение родителей (законных представителей) по вопросам особенностей психофизиологического и психического развития детей младенческого, раннего и дошкольного возрастов; выбора эффективных методов обучения и воспитания детей определенного возраста; ознакомление с актуальной информацией о государственной политике в области ДО, включая информирование о мерах господдержки семьям с детьми дошкольного возраста; информирование об особенностях реализуемой в ДОО образовательной программы; условиях пребывания ребёнка в группе ДОО; содержании и методах образовательной работы с детьми;

3) консультационное направление объединяет в себе консультирование родителей (законных представителей) по вопросам их взаимодействия с ребёнком, преодоления возникающих проблем воспитания и обучения детей, в том числе с ООП в условиях семьи; особенностей поведения и взаимодействия ребёнка со сверстниками и педагогом; возникающих проблемных ситуациях; способам воспитания и построения продуктивного взаимодействия с детьми младенческого, раннего и дошкольного возрастов; способам организации и участия в детских деятельности, образовательном процессе и другому.

Совместная образовательная деятельность педагогов и родителей (законных представителей) обучающихся предполагает сотрудничество в реализации некоторых образовательных задач, вопросах организации РППС и образовательных мероприятий; поддержку образовательных инициатив родителей (законных представителей) детей младенческого, раннего и дошкольного возрастов; разработку и реализацию образовательных проектов ДОО совместно с семьей.

Особое внимание в просветительской деятельности ДОО уделяется повышению уровня компетентности родителей (законных представителей) в вопросах здоровьесбережения ребёнка.

Реализация данной темы осуществляется в процессе следующих направлений просветительской деятельности:

1) информирование о факторах, положительно влияющих на физическое и психическое здоровье ребёнка (рациональная организация режима дня ребёнка, правильное питание в семье, закаливание, организация двигательной активности, благоприятный психологический микроклимат в семье и спокойное общение с ребёнком и другое), о действии негативных факторов (переохлаждение, перегревание, перекармливание и другое), наносящих непоправимый вред здоровью ребёнка;

2) своевременное информирование о важности вакцинирования в соответствии с рекомендациями Национального календаря профилактических прививок и по эпидемическим показаниям;

3) информирование родителей (законных представителей) об актуальных задачах физического воспитания детей на разных возрастных этапах их развития, а также о возможностях ДОО и семьи в решении данных задач;

4) знакомство родителей (законных представителей) с оздоровительными мероприятиями, проводимыми в ДОО;

5) информирование родителей (законных представителей) о негативном влиянии на развитие детей систематического и бесконтрольного использования ИТ-технологий (нарушение сна, возбудимость, изменения качества памяти, внимания, мышления; проблемы социализации и общения и другое).

Эффективность просветительской работы по вопросам здоровьесбережения детей может быть повышена за счет привлечения к тематическим встречам профильных специалистов (медиков, нейропсихологов, физиологов, ИТ-специалистов и других).

Направления деятельности педагога реализуются в разных формах (групповых и (или) индивидуальных) посредством различных методов, приемов и способов взаимодействия с родителями (законными представителями):

1) диагностико-аналитическое направление реализуется через опросы, социологические срезы, индивидуальные блокноты, "почтовый ящик", педагогические беседы с родителями (законными представителями); дни (недели) открытых дверей, открытые просмотры занятий и других видов деятельности детей и так далее;

2) просветительское и консультационное направления реализуются через групповые родительские собрания, конференции, круглые столы, семинары-практикумы, тренинги и ролевые игры, консультации, педагогические гостиные, родительские клубы и другое; информационные проспекты, стенды, ширмы, папки-передвижки для родителей (законных представителей); журналы и газеты, издаваемые ДОО для родителей (законных представителей), педагогические библиотеки для родителей (законных представителей); сайты ДОО и социальные группы в сети Интернет; медиарепортажи и интервью; фотографии, выставки детских работ, совместных работ родителей (законных представителей) и детей. Включают также и досуговую форму - совместные праздники и вечера, семейные спортивные и тематические мероприятия, тематические досуги, знакомство с семейными традициями и другое.

Для вовлечения родителей (законных представителей) в образовательную деятельность целесообразно использовать специально разработанные (подобранные) дидактические материалы для организации совместной деятельности родителей (законных представителей) с детьми в семейных условиях в соответствии с образовательными задачами, реализуемыми в ДОО. Эти материалы должны сопровождаться подробными инструкциями по их использованию и рекомендациями по построению взаимодействия с ребёнком (с учётом возрастных особенностей). Кроме того, необходимо активно использовать воспитательный потенциал семьи для решения образовательных задач, привлекая родителей (законных представителей) к участию в образовательных мероприятиях, направленных на решение познавательных и воспитательных задач.

Незаменимой формой установления доверительного делового контакта между семьей и ДОО является диалог педагога и родителей (законных представителей). Диалог позволяет совместно анализировать поведение или проблемы ребёнка, выяснять причины проблем и искать подходящие возможности, ресурсы семьи и пути их решения. В диалоге проходит просвещение родителей (законных представителей), их консультирование по вопросам выбора оптимального образовательного маршрута для конкретного ребёнка, а

также согласование совместных действий, которые могут быть предприняты со стороны ДОО и семьи для разрешения возможных проблем и трудностей ребёнка в освоении образовательной программы.

Педагоги самостоятельно выбирают педагогически обоснованные методы, приемы и способы взаимодействия с семьями обучающихся, в зависимости от стоящих перед ними задач. Сочетание традиционных и инновационных технологий сотрудничества позволит педагогам ДОО устанавливать доверительные и партнерские отношения с родителями (законными представителями), эффективно осуществлять просветительскую деятельность и достигать основные цели взаимодействия ДОО с родителями (законными представителями) детей дошкольного возраста.

## **Основные направления и формы работы с семьей, используемые в ГБДОУ №41**

### **Взаимопознание и взаимоинформирование**

Успешное взаимодействие возможно лишь в том случае, если детский сад знаком с воспитательными возможностями семьи ребенка, а семья имеет представление о дошкольном учреждении, которому доверяет воспитание ребенка. Это позволяет оказывать друг другу необходимую поддержку в развитии ребенка, привлекать имеющиеся педагогические ресурсы для решения общих задач воспитания.

Прекрасную возможность для обоюдного познания воспитательного потенциала дают: специально организуемая социально-педагогическая диагностика с использованием бесед, анкетирования, организация дней открытых дверей в детском саду; разнообразные собрания-встречи, ориентированные на знакомство с достижениями и трудностями воспитывающих детей сторон.

Целью первых собраний-встреч является разностороннее знакомство педагогов с семьями и семей воспитанников между собой, знакомство семей с педагогами.

Для снятия барьеров общения желательно использовать специальные методы, вызывающие у родителей позитивные эмоции, ориентированные на развитие доверительных отношений с педагогами («Выбери дистанцию», «Ассоциативный ряд», «Язык фотографий», «Разговор без умолку» и др.). Такие собрания целесообразно проводить регулярно в течение года, решая на каждой встрече свои задачи.

Необходимо, чтобы воспитывающие взрослые постоянно сообщали друг другу о разнообразных фактах из жизни детей в детском саду и семье, о состоянии каждого ребенка (его самочувствии, настроении), о развитии детско-взрослых (в том числе детско-родительских) отношений.

Такое информирование происходит при непосредственном общении (в ходе бесед, консультаций, на собраниях, конференциях) либо опосредованно, при получении информации из различных источников: стендов, газет, журналов (рукописных, электронных), семейных календарей, разнообразных буклетов, интернет-сайтов (детского сада, органов управления образованием), а также переписки (в том числе электронной).

**Мастер-классы.** Мастер-класс — особая форма презентации специалистом своего профессионального мастерства, с целью привлечения внимания родителей к актуальным проблемам воспитания детей и средствам их решения. Такими специалистами могут оказаться и сами родители, работающие в названных сферах. Большое значение в подготовке мастер-класса придается практическим и наглядным методам.

Мастер-класс может быть организован сотрудниками детского сада, родителями, приглашенными специалистами (художником, режиссером, экологом и др.).

**Семейная ассамблея.** Семейная ассамблея — форма досуга, объединяющая семьи воспитанников и педагогов учреждений образования, культуры и искусства с целью знакомства друг с другом, погружения в разнообразную совместную деятельность (художественно-продуктивную, коммуникативную, проектно-исследовательскую и пр.), привлекательную как для детей, так и для взрослых. Организаторами семейной ассамблеи могут выступить как отдельно взятый детский сад, так и несколько организаций: комитет по образованию, редакция газеты, вуз, музей, детская музыкальная школа и др.

Проводить ассамблеи можно в любое время года, летом — желательно на открытом воздухе.

**Семейный театр.** На протяжении всей истории общественного дошкольного воспитания театральная деятельность развивалась без учета семейного опыта. Развитие

партнерских отношений с семьей открывает новые возможности для развития театрализованной деятельности детей и взрослых в форме семейного театра. Семейный театр в детском саду как творческое объединение нескольких семей и педагогов (воспитателей, музыкального руководителя и руководителя театральной студии детского сада) может быть создан не только при участии педагогов, но и при поддержке работников культуры (режиссера и актеров театра).

### **III. ОРГАНИЗАЦИОННЫЙ РАЗДЕЛ ПРОГРАММЫ**

#### **3.1 Психолого-педагогические условия реализации программы.**

Успешная реализация программы обеспечивается следующими психолого-педагогическими условиями:

1) признание детства как уникального периода в становлении человека, понимание неповторимости личности каждого ребёнка, принятие воспитанника таким, какой он есть, со всеми его индивидуальными проявлениями; проявление уважения к развивающейся личности, как высшей ценности, поддержка уверенности в собственных возможностях и способностях у каждого воспитанника;

2) решение образовательных задач с использованием как новых форм организации процесса образования (проектная деятельность, образовательная ситуация, образовательное событие, обогащенные игры детей в центрах активности, проблемно-обучающие ситуации в рамках интеграции образовательных областей и другое), так и традиционных (фронтальные, подгрупповые, индивидуальные занятия. При этом занятие рассматривается как дело, занимательное и интересное детям, развивающее их; деятельность, направленная на освоение детьми одной или нескольких образовательных областей, или их интеграцию с использованием разнообразных педагогически обоснованных форм и методов работы, выбор которых осуществляется педагогом;

3) обеспечение преемственности содержания и форм организации образовательного процесса в ДОО, в том числе дошкольного и начального общего уровней образования (опора на опыт детей, накопленный на предыдущих этапах развития, изменение форм и методов образовательной работы, ориентация на стратегический приоритет непрерывного образования - формирование умения учиться);

4) учёт специфики возрастного и индивидуального психофизического развития обучающихся (использование форм и методов, соответствующих возрастным особенностям детей; видов деятельности, специфических для каждого возрастного периода, социальной ситуации развития);

5) создание развивающей и эмоционально комфортной для ребёнка образовательной среды, способствующей эмоционально-ценностному, социально-личностному, познавательному, эстетическому развитию ребёнка и сохранению его индивидуальности, в которой ребёнок реализует право на свободу выбора деятельности, партнера, средств и прочее;

6) построение образовательной деятельности на основе взаимодействия взрослых с детьми, ориентированного на интересы и возможности каждого ребёнка и учитывающего социальную ситуацию его развития;

7) индивидуализация образования (в том числе поддержка ребёнка, построение его образовательной траектории) и оптимизация работы с группой детей, основанные на результатах педагогической диагностики (мониторинга);

8) оказание ранней коррекционной помощи детям с ООП, в том числе с ОВЗ на основе специальных психолого-педагогических подходов, методов, способов общения и условий, способствующих получению ДО, социальному развитию этих детей, в том числе посредством организации инклюзивного образования;

9) совершенствование образовательной работы на основе результатов выявления запросов родительского и профессионального сообщества;

10) психологическая, педагогическая и методическая помощь и поддержка, консультирование родителей (законных представителей) в вопросах обучения, воспитания и развития детей, охраны и укрепления их здоровья;

11) вовлечение родителей (законных представителей) в процесс реализации образовательной программы и построение отношений сотрудничества в соответствии с образовательными потребностями и возможностями семьи обучающихся;

12) формирование и развитие профессиональной компетентности педагогов, психолого-педагогического просвещения родителей (законных представителей) обучающихся;

13) непрерывное психолого-педагогическое сопровождение участников образовательных отношений в процессе реализации Федеральной программы в ДОО, обеспечение вариативности его содержания, направлений и форм, согласно запросам родительского и профессионального сообществ;

14) взаимодействие с различными социальными институтами (сферы образования, культуры, физкультуры и спорта, другими социально-воспитательными субъектами открытой образовательной системы), использование форм и методов взаимодействия, востребованных современной педагогической практикой и семьей, участие всех сторон взаимодействия в совместной социально-значимой деятельности;

15) использование широких возможностей социальной среды, социума как дополнительного средства развития личности, совершенствования процесса её социализации;

16) предоставление информации о программе семье, заинтересованным лицам, вовлеченным в образовательную деятельность, а также широкой общественности;

17) обеспечение возможностей для обсуждения программы, поиска, использования материалов, обеспечивающих её реализацию, в том числе в информационной среде.

### **3.2. Особенности организации развивающей предметно-пространственной среды.**

РППС рассматривается как часть образовательной среды и фактор, обогащающий развитие детей. РППС ДОО выступает основой для разнообразной, разносторонне развивающей, содержательной и привлекательной для каждого ребёнка деятельности.

РППС включает организованное пространство (территория ДОО, групповые комнаты, специализированные, технологические, административные и иные помещения), материалы, оборудование, электронные образовательные ресурсы и средства обучения и воспитания, охраны и укрепления здоровья детей дошкольного возраста, материалы для организации самостоятельной творческой деятельности детей. РППС создает возможности для учёта особенностей, возможностей и интересов детей, коррекции недостатков их развития.

Программа не выдвигает жестких требований к организации РППС и оставляет за ДОО право самостоятельного проектирования РППС.

В соответствии со ФГОС ДО возможны разные варианты создания РППС при условии учёта целей и принципов Программы, возрастной и тендерной специфики для реализации образовательной программы.

РППС ДОО создается как единое пространство, все компоненты которого, как в помещении, так и вне его, согласуются между собой по содержанию, масштабу, художественному решению.

При проектировании РППС ДОО в нашем детском саду учтены:

- местные этнопсихологические, социокультурные, культурно-исторические и природно-климатические условия, в которых находится ДОО;

- возраст, уровень развития детей и особенности их деятельности, содержание образования;

- задачи образовательной программы для разных возрастных групп;

- возможности и потребности участников образовательной деятельности (детей и их семей, педагогов и других сотрудников ДОО, участников сетевого взаимодействия и других участников образовательной деятельности).

С учётом возможности реализации образовательной программы ДОО в различных организационных моделях и формах РППС в нашем детском саду соответствует:

- требованиям ФГОС ДО;

- образовательной программе ДОО;

- материально-техническим и медико-социальным условиям пребывания детей в ДОО;

- возрастным особенностям детей;

- воспитывающему характеру обучения детей в ДОО;

- требованиям безопасности и надежности.

Определяя наполняемость РППС, педагоги в нашем детском саду помнят о целостности образовательного процесса и включают необходимое для реализации содержания каждого из направлений развития и образования детей согласно ФГОС ДО.

РППС в нашей ДОО обеспечивает возможность реализации разных видов индивидуальной и коллективной деятельности: игровой, коммуникативной, познавательно-исследовательской, двигательной, продуктивной и прочее, в соответствии с потребностями каждого возрастного этапа детей, охраны и укрепления их здоровья, возможностями учёта особенностей и коррекции недостатков их развития.

В соответствии с ФГОС ДО РППС в нашем детском саду содержательно-насыщенна; трансформируема; полифункциональна; доступна; безопасна.

РППС в нашей ДОО обеспечивает условия для эмоционального благополучия детей и комфортной работы педагогических и учебно-вспомогательных сотрудников.

В нашей ДОО созданы условия для информатизации образовательного процесса. Для этого в групповых и прочих помещениях ДОО имеется оборудование для использования информационно-коммуникационных технологий в образовательном процессе. При этом обеспечено подключение всех групповых, а также иных помещений ДОО к сети Интернет с учётом регламентов безопасного пользования сетью Интернет и психолого-педагогической экспертизы компьютерных игр.

В оснащении РППС могут быть использованы элементы цифровой образовательной среды, интерактивные площадки как пространство сотрудничества и творческой самореализации ребёнка и взрослого (кванториумы, мультстудии, роботизированные и технические игрушки и другие).

### **3.3. Материально-техническое обеспечение Федеральной программы, обеспеченность методическими материалами и средствами обучения и воспитания.**

В нашей ДОО созданы материально-технические условия, обеспечивающие:

1) возможность достижения обучающимися планируемых результатов освоения программы;

2) выполнение ДОО требований санитарно-эпидемиологических правил и гигиенических нормативов, содержащихся в СП 2.4.3648-20, СанПиН 2.3/2.4.3590-20 "Санитарно-эпидемиологические требования к организации общественного питания населения", утверждённых постановлением Главного государственного санитарного врача Российской Федерации от 27 октября 2020 г. № 32 (зарегистрировано Министерством юстиции Российской Федерации 11 ноября 2020 г., регистрационный № 60833), действующим до 1 января 2027 года (далее - СанПиН 2.3/2.4.3590-20), СанПиН 1.2.3685-21:

-к условиям размещения организаций, осуществляющих образовательную деятельность;

-к оборудованию и содержанию территории;

-к помещениям, их оборудованию и содержанию;

-к естественному и искусственному освещению помещений;

-к отоплению и вентиляции;

-к водоснабжению и канализации;

-к организации питания;

-к медицинскому обеспечению;

-к приему детей в организации, осуществляющих образовательную деятельность;

-к организации режима дня;

-к организации физического воспитания;

-к личной гигиене персонала;

3) выполнение ДОО требований пожарной безопасности и электробезопасности;

4) выполнение ДОО требований по охране здоровья обучающихся и охране труда работников ДОО;

5) возможность для беспрепятственного доступа обучающихся с ОВЗ, в том числе детей-инвалидов к объектам инфраструктуры ДОО.

При создании материально-технических условий для детей с ОВЗ ДОО учитывает особенности их физического и психического развития.

Наша ДОО оснащена набором оборудования для различных видов детской деятельности в помещении и на участке, игровыми и физкультурными площадками, озелененной территорией.

Наша ДОО имеет необходимое оснащение и оборудование для всех видов воспитательной и образовательной деятельности обучающихся (в том числе детей с ОВЗ и детей-инвалидов), педагогической, административной и хозяйственной деятельности:

1) помещения для занятий и проектов, обеспечивающие образование детей через игру, общение, познавательно-исследовательскую деятельность и другие формы активности ребёнка с участием взрослых и других детей;



2) оснащение РППС, включающей средства обучения и воспитания, подобранные в соответствии с возрастными и индивидуальными особенностями детей дошкольного возраста, содержания Федеральной программы;

3) мебель, техническое оборудование, спортивный и хозяйственный инвентарь, инвентарь для художественного, театрального, музыкального творчества, музыкальные инструменты;

4) административные помещения, методический кабинет;

5) помещения для занятий специалистов (учитель-логопед, педагог-психолог);

6) помещения, обеспечивающие охрану и укрепление физического и психологического здоровья, в том числе медицинский кабинет;

7) оформленная территория и оборудованные участки для прогулки ДОО.

ДОО самостоятельно осуществляет подбор разновидности необходимых средств обучения, оборудования, материалов, исходя из особенностей реализации образовательной программы.

В нашей ДОО оснащены дополнительные помещения: "Малышок" (кружок "Развивай-ка"), "Эрудит" (кружки "Я - Петербуржец" и "Развивай-ка"), "Умники и умницы" (кружки "Нужка, Буква, отзовись" и "Логоритмика"), "Изо-студия" (кружки "Волшебная глина" и "Акварелька"), позволяющих расширить образовательное пространство.

Программой предусмотрено также использование ДОО обновляемых образовательных ресурсов, в том числе расходных материалов (канцелярия, глина), подписки на актуализацию периодических и электронных ресурсов, методическую литературу, техническое и мультимедийное сопровождение деятельности средств обучения и воспитания, спортивного, музыкального, оздоровительного оборудования, услуг связи, в том числе информационно-телекоммуникационной сети Интернет.

При проведении закупок оборудования и средств обучения и воспитания ДОО руководствуется нормами законодательства Российской Федерации, в том числе в части предоставления приоритета товарам российского производства, работам, услугам, выполняемым, оказываемым российскими юридическими лицами.

Инфраструктурный лист ГБДОУ №41 составлен по результатам мониторинга материально-технической базы: анализа образовательных потребностей обучающихся, кадрового потенциала, реализуемой Программы и других составляющих (с использованием данных цифрового сервиса по эксплуатации инфраструктуры) в целях обновления содержания и повышения качества ДО.

N п/п	Наименование оборудования	Рекомендованное количество оборудования		Инвариантная часть	Вариативная часть
		Ед. изм.	количество		
1. Раздел 1. Комплекс оснащения общих помещений ДОО					
1.1. Входная зона					
1.1.1.	Герб г.Санкт-Петербург	шт.	1		+
1.1.2.	Герб РФ	шт.	1	+	
1.1.3.	Жидкокристаллическая панель с медиаплеером (далее - ЖК-панель с медиаплеером)	шт.	2		+
1.1.4.	Комплект тематических стендов о флаге, гербе, гимне в формах, доступных для дошкольников старших возрастных групп, стенды патриотического воспитания	шт.	2	+	
1.1.5.	Кресло администратора/службы охраны	шт.	3		+
1.1.6.	Места для сидения, отдыха и ожидания во входной зоне (диван модульный, кресло модульное/пуф, банкетка)	шт.	2	+	
1.1.7.	Стенд "Символика РФ"	шт.	1	+	
1.1.8.	Стенд для родителей (меню, режим работы, контактные данные руководителей, график приема населения и др.)	шт.	2	+	

1.1.9.	Стенд информационный	шт.	2	+	
1.1.10.	Стойка модульная ресепшн/охрана	шт.	3		+
1.1.11.	Флаг республики, города	шт.	2		+
1.1.12.	Флаг РФ	шт.	2	+	
1.1.13.	Флаг РФ настольный (протокольный)	шт.	20	+	
1.1.14.	Флагшток 3-х рожковый	шт.	1	+	
<p>Оснащение входной зоны осуществляется в соответствии с <u>Постановлением</u> Правительства Российской Федерации от 2 августа 2019 г. N 1006 "Об утверждении требований к антитеррористической защищенности объектов (территорий) Министерства просвещения Российской Федерации и объектов (территорий), относящихся к сфере деятельности Министерства просвещения Российской Федерации, и формы паспорта безопасности этих объектов (территорий)" (Собрание законодательства Российской Федерации, 2019, N 32, ст. 4716).</p> <p>Оснащение модуля "Медицинский кабинет" сформировано с учетом <u>стандарта</u> оснащения медицинского блока отделения организации медицинской помощи несовершеннолетним в образовательных организациях (Приказ Минздрава России от 05.11.2013 N 822н "Об утверждении Порядка оказания медицинской помощи несовершеннолетним, в том числе в период обучения и воспитания в образовательных организациях")</p>					
1.2. Система охраны здания					
<p>Антитеррористическая защищенность здания обеспечивается в соответствии с присвоенной категорией опасности и <u>требованиями</u>, утвержденными постановлением Правительства Российской Федерации от 2 августа 2019 г. N 1006 "Об утверждении требований к антитеррористической защищенности объектов (территорий) Министерства просвещения Российской Федерации и объектов (территорий), относящихся к сфере деятельности Министерства просвещения Российской Федерации, и формы паспорта безопасности этих объектов (территорий)".</p> <p>Оборудование здания инженерно-техническими средствами охраны следует проводить в соответствии с Рекомендациями по оборудованию инженерно-техническими средствами охраны социально значимых объектов (территорий), находящихся в сфере деятельности Министерства просвещения Российской Федерации, разработанными федеральным казенным учреждением "Научно-исследовательский центр "Охрана" Федеральной службы войск национальной гвардии Российской Федерации, которые размещены на официальном сайте Росгвардии по ссылке: <a href="https://rosguard.gov.ru/uploads/2022/03/rekomendacii_po_oborudovaniyu_itso_socialno_znachimykh_obektov_minprosveshheniya_rossii.pdf">https://rosguard.gov.ru/uploads/2022/03/rekomendacii_po_oborudovaniyu_itso_socialno_znachimykh_obektov_minprosveshheniya_rossii.pdf</a>.</p>					
1.3. Методический кабинет, библиотечно-информационный центр (с возможностью проведения онлайн-трансляций и собраний)					
1.3.1.	Специализированная мебель и системы хранения				
1.3.1.1.	Кресло для чтения/места для сидения в зоне релаксирующего чтения	шт.	1		+
1.3.1.2.	Кресло педагога	шт.	2	+	
1.3.1.3.	Стенд информационный	шт.	2	+	
1.3.1.4.	Стол педагога с ящиками для хранения/тумбой	шт.	2	+	
1.3.1.5.	Шкаф для одежды	шт.	1		+
1.3.1.6.	Шкаф, закрытый для хранения дидактического оборудования	шт.	2	+	
1.3.2.	Технические средства				
1.3.2.1.	Компьютер с периферией (лицензионное программное обеспечение, образовательный контент, система защиты от вредоносной информации, автоматизированная информационно-библиотечная система (АИБС))	шт.	2	+	

1.3.2.2.	Ламинатор-брошюратор	шт.	1		+
1.3.2.3.	Многофункциональное устройство/Принтер	шт.	3	+	
1.3.2.6.	Сетевой фильтр	шт.	2	+	
1.3.3.	Дидактические пособия и методическое обеспечение				
1.3.3.1.	Библиотека методической литературы	шт.	1	+	
1.3.3.2.	Библиотека художественной литературы для детей	шт.	1	+	
1.3.3.3.	Комплект методического материала по всем разделам образовательной программы для всех возрастных групп	шт.	1	+	
1.4.	Многофункциональный актовый/Музыкальный зал				
1.4.1.	Специализированная мебель, оборудование и системы хранения				
1.4.1.1.	Пианино акустическое/цифровое/синтезатор	шт.	2	+	
1.4.1.2.	Система (устройство) для затемнения окон (в случае отсутствия в проектно-сметной документации)	шт.	2	+	
1.4.1.3.	Стул/Кресло для актового зала	шт.	80	+	
1.4.1.4.	Управляемая видеокамера	шт.	1		+
1.4.2.	Оборудование сцены				
1.4.2.1	Проектор для актового зала с потолочным креплением	шт.	2	+	
1.4.2.2	Экран большого размера	шт.	2	+	
1.4.3.	Звукотехническое оборудование				
1.4.3.1	Вокальный радиомикрофон	шт.	1	+	
1.4.4.	Светотехническое оборудование				
1.4.4.1	Зеркальный шар с электроприводом	шт.	1	+	
1.4.4.2	Светильник ультрафиолетового света (оборудование для обеззараживания воздуха)	шт.	2	+	
1.4.5.	Помещение для декораций, бутафории, хранения костюмов				
1.4.5.1	Атрибуты для проведения праздников согласно <u>ФОП ДО</u>	шт.	1	+	
1.4.5.2	Атрибуты для проведения праздников согласно образовательной программе ДОО	шт.	2		+
1.4.5.3	Комплект декораций	шт.	2	+	
1.4.5.4	Комплект театральных костюмов детский (не менее 20 наименований)	шт.	10	+	
1.4.5.5.	Комплект театральных костюмов взрослый (не менее 10 персонажей)	шт.	1	+	
1.4.5.6.	Полки для бутафории и реквизита	шт.	4	+	
1.4.5.7.	Шкаф для хранения костюмов	шт.	5	+	
1.4.6.	Оборудование для проведения занятий с детьми				
1.4.6.1.	Барабан с палочками	шт.	40	+	
1.4.6.2.	Бубен маленький	шт.	40	+	
1.4.6.3.	Воздушные шары	шт.	20 ≤**≥	+	
1.4.6.4.	Игровые ложки (ударный музыкальный)	шт.	80	+	

	инструмент)				
1.4.6.5.	Комплект записей с музыкальными произведениями	шт.	2		+
1.4.6.6.	Комплект записей со звуками природы	шт.	2		+
1.4.6.7.	Комплект карточек с изображением музыкальных инструментов	шт.	2	+	
1.4.6.8.	Ленты разноцветные на кольцо	шт.	50	+	
1.4.6.9.	Маракас	шт.	60	+	
1.4.6.10.	Металлофон 12 тонов и более	шт.	2	+	
1.4.6.11.	Набор перчаточных кукол по сказкам	шт.	20	+	
1.4.6.12.	Набор струнных музыкальных инструментов	шт.	30		+
1.4.6.13.	Платочки	шт	160	+	
1.4.6.14.	Погремушки	шт.	80	+	
1.4.6.15.	Султанчики	шт.	90	+	
1.4.6.16.	Треугольники (набор - 4 шт., ударный музыкальный инструмент)	шт.	1	+	
1.4.6.17.	Флажки разноцветные	шт.	400	+	
1.4.6.18.	Шапочка-маска для театрализованных представлений	шт.	35	+	
1.4.7.	Отдельный кабинет музыкального руководителя				
1.4.7.1.	Специализированная мебель, оборудование и системы хранения				
1.4.7.1.1.	Кресло педагога	шт.	2	+	
1.4.7.1.2.	Стеллаж для документации и пособий	шт.	2	+	
1.4.7.1.3.	Стол педагога	шт.	2	+	
1.4.7.1.4.	Шкаф для одежды	шт.	1	+	
1.4.7.2.	Технические средства				
1.4.7.2.1.	Компьютер педагога с периферией/Ноутбук (лицензионное программное обеспечение, в том числе программное обеспечение для обработки звука)	шт.	2	+	
1.4.7.2.2.	Многофункциональное устройство/принтер	шт.	1	+	
1.5. Пищеблок					
1.5.1	<p>Оснащение комплекса пищеблока осуществляется в соответствии с:</p> <ul style="list-style-type: none"> <li>- санитарно-эпидемиологическими <u>правилами и нормами</u> СанПиН 2.3/2.4.3590-20 "Санитарно-эпидемиологические требования к организации общественного питания населения", утвержденными постановлением Главного государственного санитарного врача Российской Федерации от 27 октября 2020 г. N 32 (зарегистрировано Министерством юстиции Российской Федерации 11 ноября 2020 г., регистрационный N 60833);</li> <li>- санитарными <u>правилами</u> СП 2.4.3648-20 "Санитарно-эпидемиологические требования к организациям воспитания и обучения, отдыха и оздоровления детей и молодежи", утвержденными постановлением Главного государственного санитарного врача Российской Федерации от 28 сентября 2020 г. N 28 (зарегистрировано Министерством юстиции Российской Федерации 18 декабря 2020 г., регистрационный N 61573) (далее - СП 2.4.3648-20);</li> <li>- санитарными правилами и нормами СанПиН 1.2.3685-21 "Гигиенические нормативы и требования к обеспечению безопасности и (или) безвредности для человека факторов среды обитания", утвержденными постановлением Главного государственного санитарного врача Российской Федерации от 28</li> </ul>				

	января 2021 г. N 2 (зарегистрировано Министерством юстиции Российской Федерации 29 января 2021 г., регистрационный N 62296) (далее - СанПиН 1.2.3685-21)				
1.6. Спортивный комплекс (включает спортивный и тренажерный зал, кабинет педагога и спортивную снарядную)					
1.6.1.	Универсальный спортивный зал				
1.6.1.1.	Воланы для игры в бадминтон	шт.	4	+	
1.6.1.2.	Гимнастическая палка пластмассовая	шт.	По кол-ву детей в группе	+	
1.6.1.3.	Гимнастическая стенка	шт.	7	+	
1.6.1.4.	Гимнастический коврик	шт.	12	+	
1.6.1.5.	Гимнастический набор: обручи, рейки, палки, подставки, зажимы для эстафет в помещении	шт.	2	+	
1.6.1.6.	Доска наклонная	шт.	1	+	
1.6.1.7.	Доска с ребристой поверхностью	шт.	2	+	
1.6.1.8.	Дуги для подлезания	шт.	12	+	
1.6.1.9.	Канат для перетягивания	шт.	2	+	
1.6.1.10.	Клюшки	шт.	20	+	
1.6.1.11.	Коврик массажный	шт.	2	+	
1.6.1.12.	Кольцеброс	шт.	4	+	
1.6.1.13.	Кольцо баскетбольное	шт.	2	+	
1.6.1.14.	Кольцо мягкое	шт.	5	+	
1.6.1.15.	Кольцо плоское	шт.	40	+	
1.6.1.16.	Комплект гантелей	шт.	20	+	
1.6.1.17.	Конус с втулкой, палкой и флажком	шт.	20	+	
1.6.1.18.	Корзинка для мячей	шт.	6	+	
1.6.1.19.	Лыжи (комплект с креплениями и палками)	шт.	60		+
1.6.1.20.	Мат гимнастический прямой	шт.	1	+	
1.6.1.21.	Мат гимнастический складной	шт.	8	+	
1.6.1.22.	Мягкая "кочка" с массажной поверхностью (комплект из 4 шт.)	шт.	2		+

1.6.1.23.	Мяч баскетбольный	шт.	2	+	
1.6.1.24.	Мяч фитбол (диаметр не менее 65 см)	шт.	6	+	
1.6.1.25.	Мяч футбольный	шт.	2	+	
1.6.1.26.	Набор мячей (разного размера, резина) (не менее 5 шт.)	шт.	8	+	
1.6.1.27.	Набор разноцветных кеглей с битой	шт.	2	+	
1.6.1.28.	Набор спортивных принадлежностей - кольцо малое (10 - 12 см), лента короткая (50 - 60 см), палка гимнастическая короткая (80 см), мяч средний	шт.	6	+	
1.6.1.29.	Насос для накачивания мячей	шт.	2	+	
1.6.1.30.	Настенная лесенка (шведская стенка)	шт.	7	+	
1.6.1.32.	Обруч (малого диаметра)	шт.	60	+	
1.6.1.33.	Обруч (среднего диаметра)	шт.	40	+	
1.6.1.34.	Палка гимнастическая деревянная	шт.	40	+	
1.6.1.35.	Палочка эстафетная	шт.	8	+	
1.6.1.36.	Перекладина гимнастическая пристенная/Перекладина гимнастическая универсальная (турник)	шт.	3		+
1.6.1.37.	Прыгающий мяч с ручкой	шт.	2	+	
1.6.1.38.	Ракетки для бадминтона (комплект с воланами)	шт.	10	+	
1.6.1.39.	Свисток	шт.	2	+	
1.6.1.40.	Секундомер (электронный)	шт.	2		+
1.6.1.41.	Скакалка (взрослая)	шт.	2	+	
1.6.1.42.	Скакалка детская	шт.	40	+	
1.6.1.43.	Скамейка гимнастическая универсальная	шт.	4	+	
1.6.1.44.	Фишки конусы	шт.	20	+	
1.6.1.45.	Флажки разноцветные (атласные)	шт.	50	+	
1.6.1.46.	Шайбы	шт.	10	+	
1.6.1.47.	Щит баскетбольный	шт.	2	+	
1.6.1.48.	Щит для метания в цель навесной	шт.	2	+	
1.6.2.	Дополнительное и вариативное оборудование для подвижных игр и спортивных мероприятий				
1.6.2.1.	Комплект для проведения спортивных мероприятий (в бауле)	шт.	1		+
1.6.2.2.	Комплект судейский (в сумке)	шт.	1		+
1.6.2.3.	Музыкальный центр	шт.	1	+	
1.6.2.4.	Набор для подвижных игр (в сумке)	шт.	1	+	
1.6.3.	Кабинет педагога/воспитателя физической культуры				
1.6.3.1.	Компьютер педагога с периферией/ноутбук (лицензионное программное обеспечение, программное обеспечение)	шт.	1	+	
1.6.3.2.	Кресло педагога	шт.	1	+	

1.6.3.3.	Стол педагога	шт.	1	+	
1.6.3.4.	Аптечка универсальная для оказания первой медицинской помощи (в соответствии с приказом N 822н)	шт.	1	+	
1.7. Плавательный бассейн					
1.7.1.	Раздевальная				
1.7.1.1.	Комплект ковриков резиновых, "дорожки"	шт.	3	+	
1.7.1.2.	Система хранения вещей обучающихся со скамьей в комплекте	шт.	2	+	
1.7.1.3.	Стенд информационный	шт.	1	+	
1.7.1.4.	Фен	шт.	1	+	
1.7.2.	Основное оборудование				
1.7.2.1.	Доска для плавания	шт.	12	+	
1.7.2.2.	Колобашка для плавания	шт.	12	+	
1.7.2.3.	Комплект тонущих игрушек	шт.	4	+	
1.7.2.4.	Круг спасательный детский	шт.	1	+	
1.7.2.5.	Круги для плавания	шт.	2	+	
1.7.2.6.	Ласты детские	шт.	12	+	
1.7.2.7.	Лопатки для плавания	шт.	12	+	
1.7.2.8.	Набор плавающих игрушек	шт.	4		+
1.7.2.9.	Набор подводных обручей с утяжелителем	шт.	4	+	
1.7.2.10.	Нарукавники для плавания	шт.	15	+	
1.7.2.11.	Очки для плавания	шт.	12	+	
1.7.2.12.	Палка-трубка	шт.	8	+	
1.7.2.13.	Плавающий обруч	шт.	6	+	
1.7.2.14.	Свисток	шт.	1	+	
1.7.2.15.	Секундомер электронный	шт.	1	+	
1.7.2.16.	Термометр для воды	шт.	1	+	
1.7.2.17.	Термометр комнатный	шт.	1	+	
1.7.2.18.	Цветной поплавок	шт.	6	+	
1.7.2.19.	Шест инструктора	шт.	1	+	
1.7.2.20.	Шест спасательный	шт.	1	+	
1.7.3.	Кабинет инструктора/воспитателя физической культуры (бассейн)				
1.7.3.3.	Кресло педагога	шт.	1	+	
1.7.3.5.	Стол педагога	шт.	1	+	
1.7.4.	Снарядная				
1.7.4.1.	Аптечка универсальная для оказания первой медицинской помощи (в соответствии с приказом N 822н)	шт.	1	+	
1.7.4.2.	Стеллаж для инвентаря	шт.	1	+	
1.8. Творческая студия/кабинет дополнительного образования (формируется с учетом специфики ДОО, оборудование может дополняться)					
1.8.1.	Специализированная мебель и системы хранения				

1.8.1.1.	Доска магнитно-маркерная	шт.	1	+	
1.8.1.2.	Система хранения расходного материала	шт.	4	+	
1.8.1.3.	Стеллажи для хранения пособий	шт.	4	+	
1.8.1.4.	Стол модульный, регулируемый по высоте	шт.	4 <u>&lt;***&gt;</u>	+	
1.8.1.5.	Стул, регулируемый по высоте	шт.	По кол- ву детей в группе	+	
1.8.2.	Оборудование, средства обучения и игры				
1.8.2.1.	Изделия народных промыслов - комплект	шт.	2	+	
1.8.2.2.	Конструктор деревянный с большими неокрашенными и цветными элементами настольный	шт.	2	+	
1.8.2.3.	Мольберт двухсторонний	шт.	3	+	
1.8.2.4.	Пальчиковые куклы - комплект	шт.	2	+	
1.8.2.5.	Перчаточные куклы - комплект	шт.	2	+	
1.8.2.6.	Разрезные сюжетные картинки (6 - 8 частей)	шт.	2	+	
1.8.3.	Рабочее место педагога				
1.8.3.1.	Доска пробковая/Доска магнитно-маркерная	шт.	1	+	
1.8.3.2.	Компьютер педагога с периферией/ноутбук (лицензионное программное обеспечение, программное обеспечение)	шт.	1	+	
1.8.3.3.	Кресло педагога	шт.	1	+	
1.8.3.4.	Стол педагога	шт.	1	+	
1.9. Медицинский кабинет					
Медицинский кабинет должен располагаться на первом этаже здания. Медкабинет представляет собой единый блок, состоящий из кабинета врача и процедурного кабинета (12 м2). Температура помещения должна составлять 20 - 22 градуса. Подробные требования к оснащению медицинских кабинетов указаны в <u>приложении 3</u> Приказа N 822-н Министерства здравоохранения РФ от 5 ноября 2013 г.					
2. Раздел 2. Комплекс оснащения групповых помещений ДОО <i>					
2.1. Группа раннего возраста (от 1 года до 2-х лет)					
2.1.1.	Раздевальная				
2.1.1.1.	Наборы выносного материала для подвижных игр и игр с песком - комплект	шт.	20	+	
2.1.1.2.	Система хранения вещей обучающихся со скамьей в комплекте	шт.	6 <u>&lt;***&gt;</u>	+	
2.1.2.	Игровая для группы раннего возраста				
2.1.2.1.	Специализированная мебель и системы хранения				
2.1.2.1.1.	Доска магнитно-маркерная	шт.	1	+	
2.1.2.1.2.	Мягконабивные модули, комплект	шт.	1	+	
2.1.2.1.3.	Система хранения конструкторов	шт.	2	+	
2.1.2.1.4.	Стеллажи для хранения игр	шт.	2	+	
2.1.2.1.5.	Стол модульный, регулируемый по высоте	шт.	6 <u>&lt;***&gt;</u>	+	
2.1.2.1.6.	Стул, регулируемый по высоте	шт.	по кол-ву детей в группе	+	
2.1.2.2.	Игры и игрушки				



2.1.2.2.1.	Автомобили (крупного размера)	шт.	2	+	
2.1.2.2.2.	Автомобили (среднего размера)	шт.	5	+	
2.1.2.2.3.	Большой настольный конструктор деревянный с неокрашенными и цветными элементами	шт.	1	+	
2.1.2.2.4.	Бубен маленький	шт.	1	+	
2.1.2.2.5.	Деревянная двухсторонняя игрушка с втулками и молоточком для забивания	шт.	1	+	
2.1.2.2.6.	Деревянная игрушка с желобами для прокатывания шарика	шт.	1	+	
2.1.2.2.7.	Деревянная основа с повторяющимися образцами с различным количеством отверстий	шт.	1	+	
2.1.2.2.8.	Доска-основа с вкладышами и с изображением в виде пазла - комплект	шт.	1	+	
2.1.2.2.9.	Звери и птицы объемные и плоскостные (из разного материала, крупного размера) - комплект	шт.	1	+	
2.1.2.2.10.	Игра на выстраивание логических цепочек из трех частей "до и после"	шт.	1		+
2.1.2.2.11.	Игрушка на колесах на палочке или с веревочкой с подвижными или озвученными элементами	шт.	3	+	
2.1.2.2.12.	Игрушка: грибочки-втулки на стойке (4 - 6 элементов), 4-х цветов	шт.	1	+	
2.1.2.2.13.	Игрушка-качалка	шт.	2	+	
2.1.2.2.14.	Изделия народных промыслов - комплект	шт.	1	+	
2.1.2.2.15.	Каталка (соразмерная росту ребенка)	шт.	1	+	
2.1.2.2.16.	Каталки - с палочкой или шнурком	шт.	5		+
2.1.2.2.17.	Книги детских писателей - комплект	шт.	1	+	
2.1.2.2.18.	Коврик массажный	шт.	1	+	
2.1.2.2.19.	Коляска прогулочная (среднего размера)	шт.	1	+	
2.1.2.2.20.	Комплект цифровых записей с русскими народными песнями для детей раннего возраста	шт.	1	+	
2.1.2.2.21.	Комплект цифровых записей со звуками природы	шт.	1	+	
2.1.2.2.22.	Куб с прорезями основных геометрических форм для сортировки объемных тел	шт.	1	+	
2.1.2.2.23.	Куклы (крупного размера для сюжетно-образительной игры) (пластиковые, резиновые, из других безопасных материалов)	шт.	2	+	
2.1.2.2.24.	Куклы (среднего размера для сюжетно-образительной игры) (пластиковые, резиновые, из других безопасных материалов)	шт.	6	+	
2.1.2.2.25.	Кукольная кровать	шт.	2	+	
2.1.2.2.26.	Кукольный стол со стульями (крупного размера) - комплект	шт.	1	+	

2.1.2.2.27.	Кухонная плита (соразмерная росту ребенка)	шт.	1	+	
2.1.2.2.28.	Кухонный шкафчик (соразмерный росту ребенка)	шт.	1	+	
2.1.2.2.29.	Лейка пластмассовая детская	шт.	5	+	
2.1.2.2.30.	Лодка (среднего размера)	шт.	1		+
2.1.2.2.31.	Лото с разной тематикой - комплект	шт.	1	+	
2.1.2.2.32.	Магнитная доска настенная	шт.	1	+	
2.1.2.2.33.	Матрешка пятикукольная	шт.	15	+	
2.1.2.2.34.	Мозаика с крупногабаритной основой, образцами изображений и крупными фигурами	шт.	1	+	
2.1.2.2.35.	Музыкальные цифровые записи для детей раннего возраста	шт.	1	+	
2.1.2.2.36.	Набор для завинчивания элементов разных форм, размеров и цветов	шт.	1		+
2.1.2.2.37.	Набор для развития крупной моторики	шт.	1	+	
2.1.2.2.38.	Набор игрушек для игры с песком	шт.	15	+	
2.1.2.2.39.	Набор инструментов для ремонтных работ (пластмассовый)	шт.	1		+
2.1.2.2.40.	Набор кубиков среднего размера	шт.	1	+	
2.1.2.2.41.	Набор кукольных постельных принадлежностей	шт.	2	+	
2.1.2.2.42.	Набор медицинских принадлежностей	шт.	1	+	
2.1.2.2.43.	Набор муляжей овощей и фруктов	шт.	1	+	
2.1.2.2.44.	Набор мячей (разного размера, резина)	шт.	1	+	
2.1.2.2.48.	Набор пазлов - комплект	шт.	10	+	
2.1.2.2.49.	Набор разрезных овощей и фруктов с ножом и разделочной доской	шт.	1		+
2.1.2.2.50.	Набор столовой посуды для игры с куклой	шт.	2	+	
2.1.2.2.51.	Набор чайной посуды	шт.	2	+	
2.1.2.2.52.	Напольный конструктор деревянный цветной	шт.	1	+	
2.1.2.2.53.	Настольно-печатные игры для детей раннего возраста - комплект	шт.	1	+	
2.1.2.2.54.	Настольный конструктор деревянный цветной со средними элементами	шт.	6	+	
2.1.2.2.55.	Неваляшки разных размеров - комплект	шт.	1	+	
2.1.2.2.56.	Парные картинки типа "лото" различной тематики - комплект	шт.	1	+	
2.1.2.2.57.	Перчаточные куклы - комплект	шт.	1	+	
2.1.2.2.58.	Пирамида настольная, окрашенная в основные цвета	шт.	20	+	
2.1.2.2.59.	Пожарная машина (среднего размера)	шт.	1		+
2.1.2.2.60.	Разрезные картинки, разделенные на 2 части по прямой - комплект	шт.	1	+	
2.1.2.2.61.	Ракета (среднего размера)	шт.	1		+
2.1.2.2.62.	Рамки-вкладыши с различными формами, разными по величине, 4-х основных цветов - комплект	шт.	1	+	

2.1.2.2.63.	Руль игровой	шт.	1	+	
2.1.2.2.64.	Серии из 2 - 3 картинок для установления последовательности действий и событий - комплект	шт.	1		+
2.1.2.2.65.	Серии картинок: времена года (пейзажи, жизнь животных, характерные виды работ и отдыха людей)	шт.	1	+	
2.1.2.2.66.	Складные кубики с предметными картинками (2 - 4 частей)	шт.	10	+	
2.1.2.2.67.	Складные кубики с предметными картинками (4 - 6 частей)	шт.	10	+	
2.1.2.2.68.	Строительно-эксплуатационный транспорт (пластмассовый) - комплект	шт.	1		+
2.1.2.2.69.	Сюжетные картинки (с различной тематикой крупного формата)	шт.	20		+
2.1.2.2.70.	Телефон игровой	шт.	1	+	
2.1.2.2.71.	Фигурки домашних животных реалистичными изображениями и пропорциями - комплект	шт.	1	+	
2.1.2.2.72.	Цифровые записи с видеофильмами с народными песнями и плясками	шт.	1		+
2.1.2.2.73.	Ширма для кукольного театра, трансформируемая	шт.	1	+	
2.1.2.2.74.	Шнуровка различного уровня сложности - комплект	шт.	1	+	
2.1.2.2.75.	Юла или волчок	шт.	2	+	
2.1.2.2.76.	Бумага для рисования	шт.	25 $\leq^* \geq$	+	
2.1.2.2.77.	Бумага разного цвета и формата	шт.	25 $\leq^* \geq$	+	
2.1.2.2.78.	Доска для работы с пластилином	шт.	25 $\leq^{**} \geq$	+	
2.1.2.2.79.	Карандаши цветные (6 цветов)	шт.	25 $\leq^* \geq$	+	
2.1.2.2.80.	Кисточка N 10	шт.	25 $\leq^{**} \geq$	+	
2.1.2.2.81.	Кисточка N 8	шт.	25 $\leq^{**} \geq$	+	
2.1.2.2.82.	Краски гуашь	шт.	25 $\leq^* \geq$	+	
2.1.2.2.83.	Краски пальчиковые	шт.	25 $\leq^* \geq$	+	
2.1.2.2.84.	Пластилин мягкий, не липнущий к рукам	шт.	25 $\leq^* \geq$	+	
2.1.2.2.85.	Стаканчики (баночки) пластмассовые	шт.	6 $\leq^{**} \geq$	+	
2.1.2.2.86.	Точилка для карандашей	шт.	1 $\leq^{**} \geq$	+	
2.1.3.	Рабочее место воспитателя				
2.1.3.1.	Компьютер педагога с периферией/Ноутбук (лицензионное программное обеспечение, программное обеспечение)	шт.	1		+
2.1.3.2.	Кресло педагога	шт.	1	+	
2.1.3.3.	Многофункциональное устройство/принтер	шт.	1		+
2.1.3.4.	Стол педагога	шт.	1	+	
2.1.3.5.	Шкаф для одежды	шт.	1	+	
2.1.4.	Спальня				

2.1.4.1.	Кровать	по кол-ву детей в группе	+	
2.1.4.2.	Постельное белье (наволочка, простынь, пододеяльник)	по 3 комплекта на каждого ребенка	+	
2.1.4.3.	Постельные принадлежности (матрас, два наматрасника, подушка, одеяло)	по кол-ву детей в группе	+	
2.1.5.	Туалетная комната			
2.1.5.1.	Горшки	по кол-ву детей в группе	+	
2.1.5.2.	Емкости для хранения и разведения дезинфицирующих средств, уборочный инвентарь, ерши для обработки горшков, емкости для обработки игрушек, емкости для обработки расчесок, термометры для воды	Комплект	+	
2.1.5.3.	Полотенце для рук	по 3 комплекта на каждого ребенка	+	
2.1.5.4.	Шкаф-горшечница с индивидуальными ячейками	2	+	
2.1.5.5.	Шкафчики для полотенец с индивидуальными ячейками	по кол-ву детей в группе	+	
2.2. Первая младшая группа (2 - 3 года)				
2.2.1.	Раздевальная			
2.2.1.1.	Наборы выносного материала для подвижных игр и игр с песком - комплект	шт.	20	+
2.2.1.2.	Система хранения вещей обучающихся со скамьей в комплекте	шт.	7 $\leq^{***}\geq$	+
2.2.1.3.	Стенд информационный	шт.	1	+
2.2.2.	Игровая для группы раннего возраста			
2.2.2.1.	Специализированная мебель и системы хранения			
2.2.2.1.1.	Доска магнитно-маркерная	шт.	1	+
2.2.2.1.2.	Мягконабивные модули, комплект	шт.	1	+
2.2.2.1.3.	Система хранения конструкторов	шт.	2	+
2.2.2.1.4.	Стеллажи для хранения игр	шт.	2	+
2.2.2.1.5.	Стол модульный, регулируемый по высоте	шт.	6 $\leq^{***}\geq$	+
2.2.2.1.6.	Стул, регулируемый по высоте	шт.	по кол-ву детей в группе	+
2.2.2.2.	Игры и игрушки			
2.2.2.2.1.	Автомобили (крупного размера)	шт.	4	+
2.2.2.2.2.	Автомобили (среднего размера)	шт.	8	+
2.2.2.2.3.	Альбом с наглядными заданиями для пальчиковой гимнастики	шт.	1	+
2.2.2.2.4.	Большой настольный конструктор деревянный с неокрашенными и цветными элементами	шт.	1	+
2.2.2.2.5.	Бубен маленький	шт.	1	+
2.2.2.2.6.	Горки (наклонные плоскости) для шариков (комплект)	шт.	1	+

2.2.2.2.7.	Деревянная двухсторонняя игрушка с втулками и молоточком для забивания	шт.	1		+
2.2.2.2.8.	Деревянная игрушка с желобами для прокатывания шарика	шт.	1		+
2.2.2.2.9.	Доска с прорезями для перемещения подвижных элементов к установленной в задании цели	шт.	2	+	
2.2.2.2.10.	Доска-основа с вкладышами и изображением в виде пазла - комплект	шт.	1	+	
2.2.2.2.11.	Звери и птицы объемные и плоскостные (из разного материала, крупного размера) - комплект	шт.	1	+	
2.2.2.2.12.	Игра на выстраивание логических цепочек из трех частей "до и после"	шт.	1	+	
2.2.2.2.13.	Игровая панель с тематическими изображениями, сенсорными элементами и соответствующим звучанием	шт.	1	+	
2.2.2.2.14.	Игрушка на колесах на палочке или с веревочкой с подвижными или озвученными элементами	шт.	3		+
2.2.2.2.15.	Игрушка: грибочки-втулки на стойке (4 - 6 элементов), 4-х цветов	шт.	1	+	
2.2.2.2.16.	Игрушка-качалка	шт.	1		+
2.2.2.2.17.	Изделия народных промыслов - комплект	шт.	1	+	
2.2.2.2.18.	Каталка (соразмерная росту ребенка)	шт.	1	+	
2.2.2.2.19.	Каталки - с палочкой или шнурком	шт.	1		+
2.2.2.2.20.	Качалка - балансир сферической формы	шт.	1		+
2.2.2.2.21.	Книги детских писателей - комплект	шт.	1	+	
2.2.2.2.22.	Коврик массажный	шт.	1	+	
2.2.2.2.23.	Коляска прогулочная (среднего размера)	шт.	1	+	
2.2.2.2.24.	Комплект для развития крупной моторики	шт.	1		+
2.2.2.2.25.	Комплект мячей-массажеров	шт.	1	+	
2.2.2.2.26.	Комплект цифровых записей с русскими народными песнями для детей младшего дошкольного возраста	шт.	1	+	
2.2.2.2.27.	Комплект цифровых записей со звуками природы	шт.	1		+
2.2.2.2.28.	Куб с прорезями основных геометрических форм для сортировки объемных тел	шт.	12	+	
2.2.2.2.29.	Кукла-девочка с комплектом одежды, обуви, аксессуаров	шт.	2	+	
2.2.2.2.30.	Кукла-мальчик с комплектом одежды, обуви, аксессуаров	шт.	2	+	
2.2.2.2.31.	Куклы (крупного размера)	шт.	2		+
2.2.2.2.32.	Куклы (среднего размера)	шт.	8	+	
2.2.2.2.33.	Кукольная кровать	шт.	2	+	
2.2.2.2.34.	Кукольный дом с мебелью (дерево) - комплект	шт.	1		+
2.2.2.2.35.	Кукольный стол со стульями (крупного размера) - комплект	шт.	2	+	

2.2.2.2.36.	Кухонная плита (соразмерная росту ребенка)	шт.	1	+	
2.2.2.2.37.	Кухонный шкафчик (соразмерный росту ребенка)	шт.	1	+	
2.2.2.2.38.	Лодка (среднего размера)	шт.	1	+	
2.2.2.2.39.	Лото с разной тематикой - комплект	шт.	1	+	
2.2.2.2.40.	Магнитная доска настенная	шт.	1	+	
2.2.2.2.41.	Матрешки пятикукольная пятиместная	шт.	15	+	
2.2.2.2.42.	Мешочки для метания и упражнений на балансировку - комплект	шт.	2		+
2.2.2.2.43.	Мозаика с крупногабаритной основой, образцами изображений и крупными элементами	шт.	1	+	
2.2.2.2.44.	Музыкальные цифровые записи для детей младшего дошкольного возраста	шт.	1	+	
2.2.2.2.45.	Набор карточек с изображением лиц людей в разных эмоциональных состояниях и причин их возникновения для развития эмоционального интеллекта	шт.	1	+	
2.2.2.2.46.	Набор "Гладильная доска и утюг"	шт.	40	+	
2.2.2.2.47.	Набор для завинчивания элементов разных форм, размеров и цветов	шт.	1	+	
2.2.2.2.48.	Набор для уборки с тележкой	шт.	1		+
2.2.2.2.49.	Набор для экспериментирования с водой: стол-поддон, емкости 2 - 3 размеров и разной формы, предметы-орудия для переливания и вылавливания - черпачки, сачки	шт.	1	+	
2.2.2.2.50.	Набор для экспериментирования с песком	шт.	1	+	
2.2.2.2.51.	Набор игрушек для игры с песком	шт.	5	+	
2.2.2.2.52.	Набор инструментов для ремонтных работ (пластмассовый)	шт.	1	+	
2.2.2.2.53.	Набор кубиков среднего размера	шт.	1	+	
2.2.2.2.54.	Набор кукольных постельных принадлежностей	шт.	2	+	
2.2.2.2.55.	Набор машинок разного назначения, для детей от 2-х до 4-х лет	шт.	1	+	
2.2.2.2.56.	Набор медицинских принадлежностей	шт.	1	+	
2.2.2.2.57.	Набор муляжей овощей и фруктов	шт.	2	+	
2.2.2.2.58.	Набор мягких модулей	шт.	1	+	
2.2.2.2.59.	Набор мячей (разного размера, резина)	шт.	1	+	
2.2.2.2.60.	Набор пазлов - комплект	шт.	1	+	
2.2.2.2.61.	Набор разноцветных кеглей с мячом	шт.	1	+	
2.2.2.2.62.	Набор разрезных овощей и фруктов с ножом и разделочной доской	шт.	1		+
2.2.2.2.63.	Набор самолетов (мелкого размера)	шт.	1	+	
2.2.2.2.64.	Набор солдатиков (среднего размера)	шт.	1		+
2.2.2.2.65.	Набор столовой посуды для игры с куклой	шт.	2	+	
2.2.2.2.66.	Набор чайной посуды	шт.	2	+	

2.2.2.2.67.	Набор элементов для составления сенсорных дорожек с различным рельефом поверхности	шт.	1		+
2.2.2.2.68.	Напольный конструктор деревянный цветной	шт.	2	+	
2.2.2.2.69.	Настольно-печатные игры для детей младшего возраста - комплект	шт.	2	+	
2.2.2.2.70.	Настольный конструктор деревянный цветной с средними элементами	шт.	6	+	
2.2.2.2.71.	Неваляшки разных размеров - комплект	шт.	1	+	
2.2.2.2.72.	Парные картинки типа "лото" различной тематики - комплект	шт.	1	+	
2.2.2.2.73.	Перчаточные куклы - комплект	шт.	1	+	
2.2.2.2.74.	Пирамида настольная, окрашенная в основные цвета	шт.	15	+	
2.2.2.2.75.	Пожарная машина (среднего размера)	шт.	1		+
2.2.2.2.76.	Разрезные картинки, разделенные на 2 - 4 части по прямой - комплект	шт.	1	+	
2.2.2.2.77.	Ракета (среднего размера)	шт.	1		+
2.2.2.2.78.	Рамки-вкладыши с различными формами, разными по величине, 4-х основных цветов - комплект	шт.	1	+	
2.2.2.2.79.	Руль игровой	шт.	1	+	
2.2.2.2.80.	Серии из 2 - 3 и 4 - 6 картинок для установления последовательности действий и событий - комплект	шт.	1	+	
2.2.2.2.81.	Складные кубики с предметными картинками (2 - 4 частей)	шт.	15	+	
2.2.2.2.82.	Складные кубики с предметными картинками (4 - 6 частей)	шт.	15	+	
2.2.2.2.83.	Сортировщик - емкость с крышками разного размера и цвета	шт.	1	+	
2.2.2.2.84.	Стол для экспериментирования с песком и водой	шт.	1	+	
2.2.2.2.85.	Строительно-эксплуатационный транспорт (пластмассовый) - комплект	шт.	1	+	
2.2.2.2.86.	Сухой бассейн с комплектом шаров	шт.	1		+
2.2.2.2.87.	Сюжетные картинки (с различной тематикой крупного формата) - комплект	шт.	20		+
2.2.2.2.88.	Телефон игровой	шт.	1	+	
2.2.2.2.89.	Фигурки домашних животных с реалистичными изображениями и пропорциями - комплект	шт.	1	+	
2.2.2.2.90.	Цифровые записи с видеофильмами с народными песнями и плясками	шт.	1		+
2.2.2.2.91.	Ширма для кукольного театра, трансформируемая	шт.	1	+	
2.2.2.2.92.	Шнуровка различного уровня сложности - комплект	шт.	1	+	
2.2.2.2.93.	Элементы костюма для уголка ряженья - комплект	шт.	1	+	
2.2.2.2.94.	Юла или волчок	шт.	2	+	

2.2.2.2.95.	Бумага для рисования	шт.	25 $\leq^*$	+	
2.2.2.2.96.	Бумага разного цвета и формата	шт.	25 $\leq^*$	+	
2.2.2.2.97.	Карандаши цветные (6 цветов)	шт.	25 $\leq^*$	+	
2.2.2.2.98	Кисточка N 10	шт.	25 $\leq^{**}$	+	
2.2.2.2.99.	Кисточка N 8	шт.	25 $\leq^{**}$	+	
2.2.2.2.100.	Кисточка щетинная	шт.	25 $\leq^{**}$	+	
2.2.2.2.101.	Клей	шт.	25 $\leq^*$	+	
2.2.2.2.102.	Краски гуашь	шт.	25 $\leq^*$	+	
2.2.2.2.103.	Краски пальчиковые	шт.	25 $\leq^*$	+	
2.2.2.2.104.	Пластелин, не липнущий к рукам	шт.	25 $\leq^*$	+	
2.2.2.2.105.	Поднос детский для раздаточных материалов	шт.	6 $\leq^{**}$	+	
2.2.2.2.106.	Стаканчики (баночки) пластмассовые	шт.	6 $\leq^{**}$	+	
2.2.2.2.107.	Точилка для карандашей	шт.	1 $\leq^{**}$	+	
2.2.3.	Рабочее место воспитателя				
2.2.3.1.	Компьютер педагога с периферией/Ноутбук (лицензионное программное обеспечение, программное обеспечение)	шт.	1	+	
2.2.3.2.	Кресло педагога	шт.	1	+	
2.2.3.3.	Многофункциональное устройство/принтер	шт.	1		+
2.2.3.4.	Стол педагога	шт.	1	+	
2.2.4.	Спальня				
2.2.4.1.	Кровать	по кол-ву детей в группе		+	
2.2.4.2.	Постельное белье (наволочка, простынь, пододеяльник)	по 3 комплекта на каждого ребенка		+	
2.2.4.3.	Постельные принадлежности (матрас, два наматрасника, подушка, одеяло)	по кол-ву детей в группе		+	
2.2.5.	Туалетная комната				
2.2.5.1.	Горшки	по кол-ву детей в группе		+	
2.2.5.2.	Емкости для хранения и разведения дезинфицирующих средств, уборочный инвентарь, ерши для обработки горшков, емкости для обработки игрушек, емкости для обработки расчесок, термометры для воды	Комплект		+	
2.2.5.3.	Полотенце для рук	по 3 комплекта на каждого ребенка		+	
2.2.5.4.	Шкаф-горшечница с индивидуальными ячейками	1 $\leq^{***}$		+	
2.2.5.5.	Шкафчики для полотенец с индивидуальными ячейками	по кол-ву детей в группе		+	
2.3. Вторая младшая группа (3 - 4 года)					
2.3.1.	Раздевальная				
2.3.1.1.	Зеркало травмобезопасное	шт.	1	+	
2.3.1.2.	Набор для подвижных игр и игр с песком - комплект	шт.	4		+



2.3.1.3.	Система хранения вещей обучающихся со скамьей в комплекте	шт.	16 <***>	+	
2.3.1.4.	Система хранения и сушки вещей воспитанников	шт.	3	+	
2.3.1.5.	Стенд информационный	шт.	3	+	
2.3.2.	Игровая для второй младшей группы (3 - 4 года)				
2.3.2.1.	Специализированная мебель и системы хранения				
2.3.2.1.1.	Доска магнитно-маркерная	шт.	4	+	
2.3.2.1.2.	Система хранения конструкторов	шт.	8		+
2.3.2.1.3.	Стеллажи для хранения игр	шт.	8	+	
2.3.2.1.4.	Стол модульный, регулируемый по высоте	шт.	24 <***>	+	
2.3.2.1.5.	Стул, регулируемый по высоте	шт.	по кол-ву детей в группе	+	
2.3.2.2.	Игры и игрушки				
2.3.2.2.1.	Автомобили (крупного размера)	шт.	16	+	
2.3.2.2.2.	Автомобили (среднего размера)	шт.	16	+	
2.3.2.2.3.	Альбом с наглядными заданиями для пальчиковой гимнастики	шт.	4		+
2.3.2.2.4.	Большой настольный конструктор деревянный с неокрашенными и цветными элементами	шт.	4	+	
2.3.2.2.5.	Витрина/Лестница для работ по лепке	шт.	3	+	
2.3.2.2.6.	Доска с прорезями для перемещения подвижных элементов к установленной в задании цели	шт.	1	+	
2.3.2.2.7.	Доска с ребристой поверхностью	шт.	1		+
2.3.2.2.8.	Доска-основа с вкладышами и с изображением в виде пазла - комплект	шт.	4	+	
2.3.2.2.9.	Звери и птицы объемные и плоскостные (из разного материала, мелкого размера) - комплект	шт.	4	+	
2.3.2.2.10.	Игра на выстраивание логических цепочек из трех частей "до и после"	шт.	4	+	
2.3.2.2.11.	Изделия народных промыслов - комплект	шт.	4	+	
2.3.2.2.12.	Каталка (соразмерная росту ребенка)	шт.	2		+
2.3.2.2.13.	Книги детских писателей - комплект	шт.	4	+	
2.3.2.2.14.	Коврик массажный	шт.	4		+
2.3.2.2.15.	Кольцеброс	шт.	2	+	
2.3.2.2.16.	Коляска прогулочная (среднего размера)	шт.	4	+	
2.3.2.2.17.	Комплект из стержней разной длины на единой основе и шариков для нанизывания и сортировки по цвету	шт.	4	+	
2.3.2.2.18.	Комплект конструкторов напольный	шт.	4	+	
2.3.2.2.19.	Комплект мячей-массажеров	шт.	2	+	
2.3.2.2.20.	Куб с прорезями основных геометрических форм для сортировки объемных тел	шт.	60	+	

2.3.2.2.21.	Кукла-девочка с комплектом одежды, обуви, аксессуаров	шт.	4	+	
2.3.2.2.22.	Кукла-мальчик с комплектом одежды, обуви, аксессуаров	шт.	4	+	
2.3.2.2.23.	Куклы (крупного размера)	шт.	4	+	
2.3.2.2.24.	Куклы (среднего размера)	шт.	4	+	
2.3.2.2.25.	Кукольная кровать	шт.	4	+	
2.3.2.2.26.	Кукольный дом с мебелью (дерево) - комплект	шт.	3	+	
2.3.2.2.27.	Кукольный стол со стульями (крупного размера) - комплект	шт.	4	+	
2.3.2.2.28.	Кухонная плита (соразмерная росту ребенка)	шт.	4	+	
2.3.2.2.29.	Кухонный шкафчик (соразмерный росту ребенка)	шт.	4	+	
2.3.2.2.30.	Лейка пластмассовая детская	шт.	20	+	
2.3.2.2.31.	Логическая игра на подбор цветных, теневых и контурных изображений	шт.	4	+	
2.3.2.2.32.	Лодка (среднего размера)	шт.	4		+
2.3.2.2.33.	Лото с разной тематикой - комплект	шт.	4	+	
2.3.2.2.34.	Магнитная доска настенная	шт.	4		+
2.3.2.2.35.	Матрешка семикукольная	шт.	40	+	
2.3.2.2.36.	Мозаика с крупногабаритной основой, образцами изображений и крупными фигурами	шт.	4	+	
2.3.2.2.37.	Мольберт двухсторонний	шт.	2	+	
2.3.2.2.38.	Музыкальные цифровые записи для детей дошкольного возраста	шт.	4	+	
2.3.2.2.39.	Набор "Гладильная доска и утюг"	шт.	4	+	
2.3.2.2.40.	Набор "Железная дорога"	шт.	4	+	
2.3.2.2.41.	Набор для завинчивания из элементов разных форм, размеров и цветов	шт.	4	+	
2.3.2.2.42.	Набор для уборки с тележкой	шт.	4	+	
2.3.2.2.43.	Набор для экспериментирования с песком	шт.	3		
2.3.2.2.44.	Набор игрушек для игры с песком	шт.	4		+
2.3.2.2.45.	Набор инструментов для ремонтных работ (пластмассовый)	шт.	4	+	
2.3.2.2.46.	Набор картинок для группировки и обобщения - комплект	шт.	4	+	
2.3.2.2.47.	Набор кубиков среднего размера	шт.	4	+	
2.3.2.2.48.	Набор кукольных постельных принадлежностей	шт.	4	+	
2.3.2.2.49.	Набор машинок разного назначения, для детей от 2-х до 4-х лет	шт.	4		+
2.3.2.2.50.	Набор медицинских принадлежностей	шт.	4	+	
2.3.2.2.51.	Набор муляжей овощей и фруктов	шт.	4	+	
2.3.2.2.52.	Набор мячей (разного размера, резина)	шт.	4		+
2.3.2.2.53.	Набор объемных тел (кубы, цилиндры, бруски, шары, диски)	шт.	4	+	

2.3.2.2.54.	Набор пазлов - комплект	шт.	4	+	
2.3.2.2.55.	Набор парикмахера	шт.	4	+	
2.3.2.2.56.	Набор парных картинок (предметные) для сравнения различной тематики	шт.	4	+	
2.3.2.2.57.	Набор разноцветных кеглей с мячом	шт.	2		+
2.3.2.2.58.	Набор разрезных овощей и фруктов с ножом и разделочной доской	шт.	4		+
2.3.2.2.59.	Набор самолетов (мелкого размера)	шт.	4		+
2.3.2.2.60.	Набор солдатиков (среднего размера)	шт.	4		
2.3.2.2.61.	Набор столовой посуды для игры с куклой	шт.	4	+	
2.3.2.2.62.	Набор чайной посуды	шт.	4	+	
2.3.2.2.63.	Наборы одежды для разной погоды для кукол-младенцев девочек и мальчиков - комплект	шт.	4	+	
2.3.2.2.64.	Наборы продуктов, хлеба, выпечки для сюжетных игр - комплект	шт.	4	+	
2.3.2.2.65.	Напольный конструктор деревянный цветной	шт.	4	+	
2.3.2.2.66.	Настенный планшет "Погода" с набором карточек	шт.	3		+
2.3.2.2.67.	Настольно-печатные игры для детей второй младшей группы - комплект	шт.	4	+	
2.3.2.2.68.	Неваляшки разных размеров - комплект	шт.	4	+	
2.3.2.2.69.	Объемные вкладыши из 3 - 4 элементов (миски, конусы)	шт.	4	+	
2.3.2.2.70.	Парные картинки типа "лото" различной тематики - комплект	шт.	4	+	
2.3.2.2.71.	Перчаточные куклы - комплект	шт.	4	+	
2.3.2.2.72.	Пирамида настольная, окрашенная в основные цвета	шт.	40	+	
2.3.2.2.73.	Пожарная машина (среднего размера)	шт.	4	+	
2.3.2.2.74.	Разрезные картинки, на различное количество частей по прямой - комплект	шт.	4	+	
2.3.2.2.75.	Ракета (среднего размера)	шт.	4		+
2.3.2.2.76.	Рамка с одним видом застежки на каждой - комплект	шт.	4	+	
2.3.2.2.77.	Рамки-вкладыши с различными формами, разными по величине, различных цветов - комплект	шт.	4	+	
2.3.2.2.78.	Руль игровой	шт.	4		+
2.3.2.2.79.	Серии из 2 - 3 и 4 - 6 картинок для установления последовательности действий и событий - комплект	шт.	4	+	
2.3.2.2.80.	Серии из 4 - 6 картинок: части суток (деятельность людей ближайшего окружения) - комплект	шт.	4	+	
2.3.2.2.81.	Серии картинок: времена года (пейзажи, жизнь животных, характерные виды работ и отдыха людей) - комплект	шт.	4	+	
2.3.2.2.83.	Складные кубики с предметными картинками (4 - 6 частей)	шт.	4	+	

2.3.2.2.84.	Строительно-эксплуатационный транспорт (пластмассовый) - комплект	шт.	4	+	
2.3.2.2.85.	Сюжетные картинки (с различной тематикой крупного формата) - комплект	шт.	4	+	
2.3.2.2.86.	Телефон игровой	шт.	4	+	
2.3.2.2.87.	Тренажер для формирования воздушной струи разной интенсивности для развития речи	шт.	4		+
2.3.2.2.88.	Фигурки домашних животных с реалистичными изображениями и пропорциями - комплект	шт.	4	+	
2.3.2.2.89.	Цифровое хранилище с видеофильмами, народными песнями и плясками	шт.	4		+
2.3.2.2.90.	Ширма для кукольного театра, трансформируемая	шт.	1	+	
2.3.2.2.91.	Шнуровка различного уровня сложности - комплект	шт.	4	+	
2.3.2.2.92.	Электронный носитель данных <u>≤18&gt;</u> с русскими народными песнями для детей дошкольного возраста	шт.	4		+
2.3.2.2.93.	Электронный носитель данных <u>≤19&gt;</u> со звуками природы	шт.	4		+
2.3.2.2.94.	Элементы костюма для уголка ряженья - комплект	шт.	3	+	
2.3.2.2.95.	Юла или волчок	шт.	4	+	
2.3.2.2.96.	Безопасные ножницы	шт.	80 <u>≤**&gt;</u>	+	
2.3.2.2.97.	Бумага для рисования	шт.	80 <u>≤*&gt;</u>	+	
2.3.2.2.98.	Бумага разного цвета и формата	шт.	80 <u>≤**&gt;</u>	+	
2.3.2.2.99.	Доска для работы с пластилином	шт.	80 <u>≤**&gt;</u>	+	
2.3.2.2.100.	Карандаши цветные (6 цветов)	шт.	80 <u>≤*&gt;</u>	+	
2.3.2.2.101.	Кисточка N 10	шт.	80 <u>≤**&gt;</u>	+	
2.3.2.2.102.	Кисточка N 5	шт.	80 <u>≤**&gt;</u>	+	
2.3.2.2.103.	Кисточка N 8	шт.	80 <u>≤**&gt;</u>	+	
2.3.2.2.104.	Кисточка щетинная	шт.	80 <u>≤**&gt;</u>	+	
2.3.2.2.105.	Клей	шт.	80 <u>≤*&gt;</u>	+	
2.3.2.2.106.	Краски гуашь	шт.	80 <u>≤*&gt;</u>	+	
2.3.2.2.107.	Пластилин, не липнущий к рукам	шт.	80 <u>≤*&gt;</u>	+	
2.3.2.2.108.	Поднос детский для раздаточных материалов	шт.	40 <u>≤**&gt;</u>	+	
2.3.2.2.109.	Стаканчики (баночки) пластмассовые	шт.	25 <u>≤**&gt;</u>	+	
2.3.2.2.110.	Точилка для карандашей	шт.	4 <u>≤**&gt;</u>	+	
2.3.2.2.111.	Трафареты для рисования	шт.	40 <u>≤**&gt;</u>	+	
2.3.3.	Рабочее место воспитателя				
2.3.3.1.	Компьютер педагога с периферией/Ноутбук (лицензионное программное обеспечение, программное обеспечение)	шт.	4	+	
2.3.3.2.	Кресло педагога	шт.	4	+	
2.3.3.3.	Многофункциональное устройство/принтер	шт.	4	+	

2.3.3.4.	Стол педагога	шт.	4	+	
2.3.3.5.	Шкаф для одежды	шт.	1	+	
2.3.4.	Спальня				
2.3.4.1.	Кровать	по кол-ву детей в группе		+	
2.3.4.2.	Постельное белье (наволочка, простынь, пододеяльник)	по 3 комплекта на каждого ребенка		+	
2.3.4.3.	Постельные принадлежности (матрас, два наматрасника, подушка, одеяло)	по кол-ву детей в группе		+	
2.3.5.	Туалетная комната				
2.3.5.1.	Емкости для хранения и разведения дезинфицирующих средств, уборочный инвентарь, ерши для обработки горшков, емкости для обработки игрушек, емкости для обработки расчесок, термометры для воды	Комплект		+	
2.3.5.2.	Полотенце для рук	по 3 комплекта на каждого ребенка		+	
2.3.5.3.	Шкафчики для полотенец с индивидуальными ячейками	по кол-ву детей в группе		+	
2.4. Группа среднего дошкольного возраста (4 - 5 лет)					
2.4.1.	Раздевальная				
2.4.1.1.	Зеркало травмобезопасное	шт.	2	+	
2.4.1.2.	Система хранения вещей обучающихся со скамьей в комплекте	шт.	12 $\leq^{***}$	+	
2.4.1.3.	Система хранения и сушки вещей обучающихся	шт.	2	+	
2.4.1.4.	Стенд информационный	шт.	3	+	
2.4.2.	Игровая для группы среднего дошкольного возраста (4 - 5 лет)				
2.4.2.1.	Специализированная мебель и системы хранения				
2.4.2.1.1.	Доска магнитно-маркерная	шт.	3	+	
2.4.2.1.2.	Система хранения конструкторов	шт.	6		+
2.4.2.1.3.	Стеллажи для хранения игр	шт.	6	+	
2.4.2.1.4.	Стол модульный, регулируемый по высоте	шт.	18 $\leq^{***}$	+	
2.4.2.1.5.	Стул, регулируемый по высоте	шт.	по кол-ву детей в группе	+	
2.4.2.2.	Игры и игрушки				
2.4.2.2.1.	Автомобили (крупного размера)	шт.	6	+	
2.4.2.2.2.	Автомобили (различной тематики, среднего и маленького размера)	шт.	30	+	
2.4.2.2.3.	Бирюльки (набор)	шт.	3		+
2.4.2.2.4.	Большой настольный конструктор деревянный с неокрашенными и цветными элементами	шт.	3	+	
2.4.2.2.5.	Весы детские	шт.	3	+	
2.4.2.2.6.	Витрина/лестница для работ по лепке	шт.	2	+	
2.4.2.2.7.	Головоломки-лабиринты (прозрачные, с шариком) - комплект	шт.	3	+	

2.4.2.2.8.	Графические головоломки (лабиринты, схемы маршрутов персонажей и т.п.) в виде отдельных бланков, буклетов, настольно-печатных игр - комплект	шт.	3	+	
2.4.2.2.9.	Домино	шт.	6	+	
2.4.2.2.10.	Домино логическое с разной тематикой	шт.	6		+
2.4.2.2.11.	Домино тактильное	шт.	3		+
2.4.2.2.12.	Доска-основа с вкладышами и с изображением в виде пазла - комплект	шт.	3	+	
2.4.2.2.13.	Звери и птицы объемные и плоскостные (из разного материала, мелкого размера) - комплект	шт.	3	+	
2.4.2.2.14.	Игра для тренировки памяти с планшетом и набором рабочих карт	шт.	3	+	
2.4.2.2.15.	Игра на составление логических цепочек произвольной длины	шт.	3	+	
2.4.2.2.16.	Игрушки-головоломки (сборно-разборные из 4 - 5 элементов) - комплект	шт.	3		+
2.4.2.2.17.	Изделия народных промыслов - комплект	шт.	3	+	
2.4.2.2.18.	Календарь погоды настенный	шт.	2	+	
2.4.2.2.19.	Книги детских писателей - комплект (согласно программным требованиям)	шт.	3	+	
2.4.2.2.20.	Коврик массажный	шт.	3		+
2.4.2.2.21.	Коврик со схематичным изображением населенного пункта, включая улицы с дорожными знаками и разметкой, строения, ландшафт "Дорожное движение"	шт.	1		+
2.4.2.2.22.	Коллекция бумаги	шт.	3	+	
2.4.2.2.23.	Коллекция тканей	шт.	1	+	
2.4.2.2.24.	Кольцеброс	шт.	1		+
2.4.2.2.25.	Коляска прогулочная (среднего размера)	шт.	2	+	
2.4.2.2.26.	Комплект видеофильмов для детей дошкольного возраста	шт.	3		+
2.4.2.2.27.	Комплект из стержней на единой основе и геометрических тел для нанизывания и сортировки по цвету и форме	шт.	15		+
2.4.2.2.28.	Комплект конструкторов с шиповым быстросъемным креплением деталей настольный	шт.	3		+
2.4.2.2.29.	Комплект костюмов по профессиям	шт.	3	+	
2.4.2.2.30.	Комплект мячей-массажеров	шт.	1		+
2.4.2.2.31.	Комплект строительных деталей напольный с плоскостными элементами	шт.	3	+	
2.4.2.2.32.	Комплект транспортных средств к напольному коврику "Дорожное движение"	шт.	3	+	
2.4.2.2.33.	Комплект цифровых записей с русскими народными песнями для детей дошкольного возраста	шт.	3	+	
2.4.2.2.34.	Комплект цифровых записей со звуками природы	шт.	3	+	

2.4.2.2.35.	Конструктор магнитный - комплект	шт.	3	+	
2.4.2.2.36.	Кукла-девочка с комплектом одежды, обуви, аксессуаров	шт.	3	+	
2.4.2.2.37.	Кукла-мальчик с комплектом одежды, обуви, аксессуаров	шт.	3	+	
2.4.2.2.38.	Куклы (крупного размера)	шт.	3	+	
2.4.2.2.39.	Куклы (среднего размера)	шт.	6	+	
2.4.2.2.40.	Кукольная кровать	шт.	3	+	
2.4.2.2.41.	Кукольный дом с мебелью (дерево) - комплект	шт.	2	+	
2.4.2.2.42.	"Кухонная мойка"	шт.	3	+	
2.4.2.2.43.	Кухонная плита (соразмерная росту ребенка)	шт.	3	+	
2.4.2.2.44.	Лейка пластмассовая детская	шт.	15	+	
2.4.2.2.45.	Логическая игра на подбор цветных, теневых и контурных изображений	шт.	3	+	
2.4.2.2.46.	Лодка (среднего размера)	шт.	3		+
2.4.2.2.47.	Лото с разной тематикой - комплект	шт.	3	+	
2.4.2.2.48.	Магнитная доска настенная	шт.	3		+
2.4.2.2.49.	Механическая заводная игрушка разных тематик	шт.	3		+
2.4.2.2.50.	Мешочки для метания и упражнений на балансировку - комплект	шт.	1		+
2.4.2.2.51.	Микроволновка игровая (соразмерная росту ребенка)	шт.	1		+
2.4.2.2.52.	Мозаика разных форм и цвета (мелкая) с графическими образцами	шт.	3	+	
2.4.2.2.53.	Мольберт двухсторонний	шт.	1	+	
2.4.2.2.54.	Музыкальные цифровые записи для детей дошкольного возраста	шт.	3	+	
2.4.2.2.55.	Набор "Гладильная доска и утюг"	шт.	3	+	
2.4.2.2.56.	Набор "Железная дорога"	шт.	1	+	
2.4.2.2.57.	Набор "Мастерская"	шт.	3	+	
2.4.2.2.58.	Набор "Парковка" (многоуровневая)	шт.	1	+	
2.4.2.2.59.	Набор атрибутов для сюжетно-ролевых игр	шт.	3	+	
2.4.2.2.60.	Набор военной техники (среднего и маленького размера)	шт.	3		
2.4.2.2.61.	Набор волчков (мелкие, разной формы)	шт.	3		+
2.4.2.2.62.	Набор геометрических фигур для группировки по цвету, форме, величине (7 форм разных цветов и размеров)	шт.	3	+	
2.4.2.2.63.	Набор для наблюдений и экспериментирования с природными объектами (с методическим пособием для воспитателя)	шт.	1		+
2.4.2.2.64.	Набор для уборки с тележкой	шт.	3	+	
2.4.2.2.65.	Набор для экспериментирования с песком	шт.	1	+	
2.4.2.2.66.	Набор игрушек для игры с песком	шт.	3	+	
2.4.2.2.67.	Набор картинок для группировки и обобщения	шт.	3	+	

	- комплект				
2.4.2.2.68.	Набор карточек с изображением предмета и названием	шт.	3	+	
2.4.2.2.69.	Набор карточек-цифр (от 1 до 10) с замковыми креплениями	шт.	3	+	
2.4.2.2.70.	Набор кубиков с буквами	шт.	3	+	
2.4.2.2.71.	Набор кубиков с цифрами и числовыми фигурами	шт.	3	+	
2.4.2.2.72.	Набор кукольной одежды - комплект	шт.	3	+	
2.4.2.2.73.	Набор кукольных постельных принадлежностей	шт.	3	+	
2.4.2.2.74.	Набор кухонной посуды для игры с куклой	шт.	3	+	
2.4.2.2.75.	Набор мебели для кукол	шт.	3	+	
2.4.2.2.76.	Набор медицинских принадлежностей	шт.	3	+	
2.4.2.2.77.	Набор муляжей овощей и фруктов	шт.	3	+	
2.4.2.2.78.	Набор мячей (разного размера, резина)	шт.	3		+
2.4.2.2.79.	Набор объемных тел для группировки и сериации (цвет, форма, величина)	шт.	3	+	
2.4.2.2.80.	Набор пазлов - комплект	шт.	3	+	
2.4.2.2.81.	Набор пальчиковых кукол по сказкам - комплект	шт.	3	+	
2.4.2.2.82.	Набор парикмахера	шт.	3	+	
2.4.2.2.83.	Набор парных картинок на соотнесение - комплект	шт.	3	+	
2.4.2.2.84.	Набор парных картинок типа "лото" (той же тематики, в том числе с сопоставлением реалистических и условно-схематических изображений) - комплект	шт.	3		+
2.4.2.2.85.	Набор предметных картинок для группировки по разным признакам (2 - 3) последовательно или одновременно - комплект	шт.	3		+
2.4.2.2.86.	Набор продуктов для магазина	шт.	3	+	
2.4.2.2.87.	Набор разрезных овощей и фруктов с ножом и разделочной доской	шт.	3		+
2.4.2.2.88.	Набор самолетов (мелкого размера)	шт.	3		+
2.4.2.2.89.	Набор солдатиков (мелкого размера)	шт.	3		+
2.4.2.2.90.	Набор столовой посуды для игры с куклой	шт.	3	+	
2.4.2.2.91.	Набор увеличительных инструментов для наблюдения за объектами живой и неживой природы - комплект	шт.	1		+
2.4.2.2.92.	Набор фигурок "Семья"	шт.	1	+	
2.4.2.2.93.	Набор фигурок животных Африки, Америки, Австралии, Европы и Азии с реалистичными изображением и пропорциями	шт.	3		+
2.4.2.2.94.	Набор фигурок животных леса с реалистичными изображением и пропорциями	шт.	3		+
2.4.2.2.95.	Набор чайной посуды	шт.	3	+	



2.4.2.2.97.	Наборы для мальчиков и девочек (машины, город, строительство, набор строительных пластин, животные, железная дорога, семья и т.п.)	шт.	6	+	
2.4.2.2.98.	Наглядные пособия символики России, в том числе государственной - комплект	шт.	3	+	
2.4.2.2.99.	Напольный конструктор деревянный цветной	шт.	3		+
2.4.2.2.100.	Настольно-печатные игры для средней группы - комплект	шт.	3	+	
2.4.2.2.101.	Настольный конструктор деревянный цветной с мелкими элементами	шт.	3		+
2.4.2.2.102.	Объемная игра-головоломка на комбинаторику из кубиков, объединенных по 3 или 4 в неразъемные конфигурации	шт.	3	+	
2.4.2.2.103.	Перчаточные куклы - комплект	шт.	3	+	
2.4.2.2.104.	Пирамида деревянная с квадратными или прямоугольными элементами	шт.	3	+	
2.4.2.2.105.	Планшет "Дни недели"	шт.	3	+	
2.4.2.2.106.	Платформа с колышками и шнуром для воспроизведения форм	шт.	1		+
2.4.2.2.107.	Подъемный кран (крупного размера)	шт.	3		+
2.4.2.2.108.	Пожарная машина (среднего размера)	шт.	3	+	
2.4.2.2.109.	Постер (репродукция) произведений живописи и графики, также для знакомства с различными жанрами живописи - комплект	шт.	1		+
2.4.2.2.110.	Приборы домашнего обихода - комплект	шт.	3		+
2.4.2.2.111.	Разрезные (складные) кубики с сюжетными картинками (6 - 8 частей)	шт.	30		+
2.4.2.2.112.	Разрезные контурные картинки (4 - 6 частей) - комплект	шт.	3	+	
2.4.2.2.113.	Разрезные предметные картинки, разделенные на 2 - 4 части (по вертикали и горизонтали) - комплект	шт.	3		+
2.4.2.2.114.	Разрезные сюжетные картинки (6 - 8 частей)	шт.	3		+
2.4.2.2.115.	Ракета (среднего размера)	шт.	3		+
2.4.2.2.116.	Руль игровой	шт.	3		+
2.4.2.2.117.	Серии картинок (по 4 - 6) для установления последовательности событий - комплект	шт.	3	+	
2.4.2.2.118.	Серии картинок "Времена года" (сезонные явления и деятельность людей) - комплект	шт.	3	+	
2.4.2.2.119.	Серии картинок: времена года (пейзажи, жизнь животных, характерные виды работ и отдыха людей) - комплект	шт.	3		+
2.4.2.2.120.	Скорая помощь (машина, среднего размера)	шт.	3		+
2.4.2.2.121.	Строительно-эксплуатационный транспорт (пластмассовый) - комплект	шт.	3		+
2.4.2.2.122.	Телефон игровой	шт.	3	+	
2.4.2.2.123.	Тренажер для формирования воздушной струи разной интенсивности для развития речи	шт.	3		+

2.4.2.2.124.	Фигурки домашних животных с реалистичными изображениями пропорциями - комплект	шт.	3		+
2.4.2.2.125.	Цифровые записи с видеофильмами народными песнями и плясками	шт.	3	+	
2.4.2.2.126.	Часы игровые	шт.	3	+	
2.4.2.2.127.	Чековая касса игровая	шт.	3		+
2.4.2.2.128.	Шахматы	шт.	3		+
2.4.2.2.129.	Шашки	шт.	3		+
2.4.2.2.130.	Ширма для кукольного театра, трансформируемая	шт.	3	+	
2.4.2.2.131.	Шнуровка различного уровня сложности - комплект	шт.	3		+
2.4.2.2.132.	Безопасные ножницы	шт.	75	+	
2.4.2.2.133.	Бумага для акварели	шт.	75	+	
2.4.2.2.134.	Бумага для рисования	шт.	75	+	
2.4.2.2.135.	Бумага разного цвета и формата	шт.	75	+	
2.4.2.2.136.	Ватман А1 для составления совместных композиций	шт.	3	+	
2.4.2.2.137.	Доска для работы с пластилином	шт.	75	+	
2.4.2.2.138.	Карандаши цветные (12 цветов)	шт.	75	+	
2.4.2.2.139.	Кисточка N 5	шт.	75	+	
2.4.2.2.140.	Кисточка N 7	шт.	75	+	
2.4.2.2.141.	Кисточка N 8	шт.	75	+	
2.4.2.2.142.	Кисточка белка N 3	шт.	75	+	
2.4.2.2.143.	Кисточка щетинная	шт.	75	+	
2.4.2.2.144.	Клей	шт.	75	+	
2.4.2.2.145.	Комплект детских штампов и печатей	шт.	3	+	
2.4.2.2.146.	Краски акварельные 12 цветов	шт.	75	+	
2.4.2.2.147.	Краски гуашь 12 цветов	шт.	75	+	
2.4.2.2.148.	Мелки восковые	шт.	75	+	
2.4.2.2.149.	Набор фломастеров	шт.	30	+	
2.4.2.2.150.	Палитра	шт.	75	+	
2.4.2.2.151.	Пластилин, не липнущий к рукам	шт.	75	+	
2.4.2.2.152.	Поднос детский для раздаточных материалов	шт.	30	+	
2.4.2.2.153.	Стаканчики (баночки) пластмассовые	шт.	18	+	
2.4.2.2.154.	Точилка для карандашей	шт.	3	+	
2.4.2.2.155.	Трафареты для рисования	шт.	12	+	
2.4.3.	Рабочее место воспитателя				
2.4.3.1.	Компьютер педагога с периферией/Ноутбук (лицензионное программное обеспечение, программное обеспечение)	шт.	3	+	
2.4.3.2.	Кресло педагога	шт.	3	+	
2.4.3.3.	Многофункциональное устройство/принтер	шт.	3	+	

2.4.3.4.	Стол педагога	шт.	3	+	
2.4.3.5.	Шкаф для одежды	шт.	1	+	
2.4.4.	Спальня				
2.4.4.1.	Кровать	по кол-ву детей в группе		+	
2.4.4.2.	Постельное белье (наволочка, простынь, пододеяльник)	по 3 комплекта на каждого ребенка		+	
2.4.4.3.	Постельные принадлежности (матрас, два наматрасника, подушка, одеяло)	по кол-ву детей в группе		+	
2.4.5.	Туалетная комната				
2.4.5.1.	Емкости для хранения и разведения дезинфицирующих средств, уборочный инвентарь, ерши для обработки горшков, емкости для обработки игрушек, емкости для обработки расчесок, термометры для воды	Комплект		+	
2.4.5.2.	Полотенце для рук	по 3 комплекта на каждого ребенка		+	
2.4.5.3.	Шкафчики для полотенец с индивидуальными ячейками	по кол-ву детей в группе		+	
2.5. Группа старшего дошкольного возраста (5 - 6 лет)					
2.5.1.	Раздевальная				
2.5.1.1.	Зеркало травмобезопасное	шт.	2	+	
2.5.1.2.	Система хранения вещей обучающихся со скамьей в комплекте	шт.	18	+	
2.5.1.3.	Система хранения и сушки вещей обучающихся	шт.	2	+	
2.5.1.4.	Стенд информационный	шт.	2	+	
2.5.2.	Игровая для группы старшего дошкольного возраста (5 - 6 лет)				
2.5.2.1.	Специализированная мебель и системы хранения				
2.5.2.1.1.	Доска магнитно-маркерная	шт.	3	+	
2.5.2.1.2.	Система хранения конструкторов	шт.	6		+
2.5.2.1.3.	Стеллажи для хранения игр	шт.	6	+	
2.5.2.1.4.	Стол модульный, регулируемый по высоте	шт.	18	+	
2.5.2.1.5.	Стул, регулируемый по высоте	шт.	по кол-ву детей в группе	+	
2.5.2.2.	Игры и игрушки				
2.5.2.2.1.	Автомобили (крупного размера)	шт.	6	+	
2.5.2.2.2.	Автомобили (различной тематики, среднего и маленького размера)	шт.	30	+	
2.5.2.2.3.	Бирюльки	шт.	3		+
2.5.2.2.4.	Большой детский атлас	шт.	1	+	
2.5.2.2.5.	Большой настольный конструктор деревянный с неокрашенными и цветными элементами	шт.	3	+	
2.5.2.2.6.	Весы детские - комплект	шт.	3	+	
2.5.2.2.7.	Витрина/Лестница для работ по лепке	шт.	3	+	

2.5.2.2.8.	Головоломки-лабиринты	шт.	3	+	
2.5.2.2.9.	Головоломки-лабиринты (прозрачные, с шариком) - комплект	шт.	3		+
2.5.2.2.10.	Детский атлас (крупного формата)	шт.	1		+
2.5.2.2.11.	Домино логическое	шт.	3	+	
2.5.2.2.12.	Звери и птицы объемные и плоскостные (из разного материала, мелкого размера) - комплект	шт.	3	+	
2.5.2.2.13.	Игрушки-головоломки (сборно-разборные из 4 - 5 элементов) - комплект	шт.	1	+	
2.5.2.2.14.	Игры на закрепление представлений об эмоциях, их распознавание и проявление в мимике - комплект	шт.	3	+	
2.5.2.2.15.	Игры-головоломки объемные	шт.	3		+
2.5.2.2.16.	Изделия народных промыслов - комплект	шт.	3	+	
2.5.2.2.17.	Календарь погоды настенный	шт.	1	+	
2.5.2.2.18.	Книги детских писателей - комплект	шт.	3	+	
2.5.2.2.19.	Коврик массажный	шт.	1		+
2.5.2.2.20.	Коврик со схематичным изображением населенного пункта, включая улицы с дорожными знаками и разметкой, строения, ландшафт "Дорожное движение"	шт.	1		+
2.5.2.2.21.	Коллекция бумаги	шт.	3	+	
2.5.2.2.22.	Коллекция минералов	шт.	1	+	
2.5.2.2.23.	Коллекция растений (гербарий)	шт.	1	+	
2.5.2.2.24.	Коллекция семян и плодов	шт.	1	+	
2.5.2.2.25.	Коллекция тканей	шт.	1	+	
2.5.2.2.26.	Кольцеброс	шт.	1		+
2.5.2.2.27.	Коляска прогулочная (среднего размера)	шт.	3	+	
2.5.2.2.28.	Комплект видеофильмов для детей дошкольного возраста	шт.	3		+
2.5.2.2.29.	Комплект из стержней на единой основе и геометрических тел по форме и цвету	шт.	3		+
2.5.2.2.30.	Комплект костюмов по профессиям	шт.	3	+	
2.5.2.2.31.	Комплект мячей-массажеров	шт.	2		+
2.5.2.2.32.	Комплект строительных деталей напольный с плоскостными элементами	шт.	3		+
2.5.2.2.33.	Комплект транспортных средств к напольному коврику "Дорожное движение"	шт.	3	+	
2.5.2.2.34.	Комплект цифровых записей с русскими народными песнями для детей дошкольного возраста	шт.	3		+
2.5.2.2.35.	Комплект цифровых записей со звуками природы	шт.	3		+
2.5.2.2.36.	Конструктор магнитный - комплект	шт.	3	+	
2.5.2.2.37.	Конструктор с соединением в различных плоскостях пластиковый настольный - комплект	шт.	3		+

2.5.2.2.38.	Куклы (крупного размера)	шт.	3	+	
2.5.2.2.39.	Куклы (среднего размера)	шт.	3	+	
2.5.2.2.40.	Кукольная кровать	шт.	3	+	
2.5.2.2.41.	Кукольный дом с мебелью (дерево) - комплект	шт.	2	+	
2.5.2.2.42.	Лейка пластмассовая детская	шт.	15	+	
2.5.2.2.43.	Магнитная доска настенная	шт.	3		+
2.5.2.2.44.	Магнитные лабиринты с треками различной конфигурации, включая парные зеркально отраженные, для развития зрительно-моторной координации и межполушарного взаимодействия - комплект	шт.	3		+
2.5.2.2.45.	Механическая заводная игрушка разных тематик	шт.	3		+
2.5.2.2.46.	Мешочки для метания и упражнений на балансировку - комплект	шт.	1		+
2.5.2.2.47.	Мозаика разной степени сложности - комплект	шт.	3	+	
2.5.2.2.48.	Мозаики напольная и настольная с плоскостными элементами различных геометрических форм - комплект	шт.	1		+
2.5.2.2.49.	Мольберт двухсторонний	шт.	1	+	
2.5.2.2.50.	Музыкальные цифровые записи для детей дошкольного возраста	шт.	3	+	
2.5.2.2.51.	Набор "Аэродром" (трансформируемый)	шт.	1		+
2.5.2.2.52.	Набор "Бензозаправочная станция - гараж" (для мелких автомобилей)	шт.	1		+
2.5.2.2.53.	Набор "Железная дорога"	шт.	1	+	
2.5.2.2.54.	Набор "Мастерская"	шт.	3	+	
2.5.2.2.55.	Набор "Парковка" (многоуровневая)	шт.	2	+	
2.5.2.2.56.	Набор атрибутов для сюжетно-ролевых игр	шт.	3	+	
2.5.2.2.57.	Набор бусин для нанизывания и классификации по разным признакам	шт.	3	+	
2.5.2.2.58.	Набор военной техники (мелкого размера)	шт.	3	+	
2.5.2.2.59.	Набор для завинчивания элементов разных форм, размеров и цветов	шт.	1	+	
2.5.2.2.60.	Набор знаков дорожного движения	шт.	1	+	
2.5.2.2.61.	Набор игрушек для игры с песком	шт.	6	+	
2.5.2.2.62.	Набор из рычажных весов с объемными чашами и комплектом гирь и разновесов для измерения и сравнения масс и объемов	шт.	3		+
2.5.2.2.63.	Набор картинок для классификации	шт.	3		+
2.5.2.2.64.	Набор карточек с изображением знаков дорожного движения	шт.	3		+
2.5.2.2.65.	Набор карточек с изображением предмета и названием	шт.	3	+	
2.5.2.2.66.	Набор карточек-цифр (от 1 до 10) с замковыми креплениями	шт.	3	+	
2.5.2.2.67.	Набор кораблей и лодок (водный транспорт)	шт.	3		+

2.5.2.2.68.	Набор кубиков с буквами	шт.	3	+	
2.5.2.2.69.	Набор кубиков с цифрами и числовыми фигурами	шт.	3	+	
2.5.2.2.70.	Набор кукольных постельных принадлежностей	шт.	3	+	
2.5.2.2.71.	Набор кухонной посуды для игры с куклой	шт.	3	+	
2.5.2.2.72.	Набор мебели для кукол	шт.	3	+	
2.5.2.2.73.	Набор медицинских принадлежностей	шт.	3	+	
2.5.2.2.74.	Набор муляжей овощей и фруктов	шт.	3	+	
2.5.2.2.75.	Набор мячей (разного размера, резина)	шт.	3		+
2.5.2.2.76.	Набор парикмахера	шт.	3	+	
2.5.2.2.77.	Набор парных картинок на соотнесение (сравнение): найди отличия, ошибки (смысловые) комплект	шт.	3	++	
2.5.2.2.78.	Набор печаток	шт.	1		
2.5.2.2.79.	Набор продуктов для магазина	шт.	3	+	
2.5.2.2.80.	Набор разноцветных кеглей с мячом	шт.	1		+
2.5.2.2.81.	Набор разрезных овощей и фруктов с ножом и разделочной доской	шт.	3		+
2.5.2.2.82.	Набор самолетов (мелкого размера)	шт.	3		+
2.5.2.2.83.	Набор самолетов (среднего размера)	шт.	3		+
2.5.2.2.84.	Набор солдатиков (мелкого размера)	шт.	3		+
2.5.2.2.85.	Набор столовой посуды для игры с куклой	шт.	3	+	
2.5.2.2.86.	Набор фигурок животных Африки, Америки, Австралии, Европы и Азии с реалистичными изображением и пропорциями	шт.	3		+
2.5.2.2.87.	Набор фигурок животных леса с реалистичными изображением и пропорциями	шт.	3		+
2.5.2.2.88.	Набор фигурок насекомых с реалистичными изображением и пропорциями	шт.	3		+
2.5.2.2.89.	Набор чайной посуды	шт.	3	+	
2.5.2.2.90.	Набор: доска магнитная настольная с комплектом цифр, знаков, букв и геометрических фигур	шт.	3		+
2.5.2.2.91.	Наборы для мальчиков и девочек (машины, город, строительство, набор строительных пластин, животные, железная дорога, семья и т.п.)	шт.	3	+	
2.5.2.2.92.	Наборы карточек с изображением количества предметов (от 1 до 10) и соответствующих цифр	шт.	3	+	
2.5.2.2.93.	Наборы кукольной одежды - комплект	шт.	3	+	
2.5.2.2.94.	Наборы лото по различным тематикам, включая тему "последовательные числа" - комплект	шт.	1	+	
2.5.2.2.95.	Наборы пазлов - комплект	шт.	3	+	
2.5.2.2.96.	Наборы пальчиковых кукол по сказкам - комплект	шт.	1	+	

2.5.2.2.97.	Наборы продуктов, хлеба, выпечки, овощей, фруктов для сюжетных игр - комплект	шт.	3	+	
2.5.2.2.98.	Наглядные пособия по достопримечательностям столицы России Москвы, городов и сел малой родины - комплект	шт.	2	+	
2.5.2.2.99.	Наглядные пособия по традиционной национальной одежде - комплект	шт.	1	+	
2.5.2.2.100.	Наглядные пособия символики России, в том числе государственной - комплект	шт.	1	+	
2.5.2.2.101.	Настольно-печатные игры для старшей группы - комплект	шт.	3	+	
2.5.2.2.102.	Настольный конструктор деревянный цветной с мелкими элементами	шт.	30		+
2.5.2.2.103.	Объемная игра-головоломка на комбинаторику из кубиков, объединенных по 3 или 4 в неразъемные конфигурации	шт.	1		+
2.5.2.2.104.	Перчаточные куклы - комплект	шт.	3	+	
2.5.2.2.105.	Пирамида деревянная с квадратными или прямоугольными элементами	шт.	30		+
2.5.2.2.106.	Подъемный кран (крупного размера)	шт.	3		+
2.5.2.2.107.	Приборы домашнего обихода - комплект	шт.	3	+	
2.5.2.2.108.	Принадлежности для работы на участке (тачка, лопата штыковая, лопата совковая, грабли веерные, метла, ведро, совок) - комплект	шт.	1	+	
2.5.2.2.109.	Разрезные предметные картинки, разделенные на 2 - 4 части (по вертикали и горизонтали) - комплект	шт.	3		+
2.5.2.2.110.	Разрезные сюжетные картинки (8 - 16 частей), разделенные прямыми и изогнутыми линиями комплект	шт.	3	+	
2.5.2.2.111.	Ракета (среднего размера)	шт.	3		+
2.5.2.2.112.	Рамки и вкладыши тематические - комплект	шт.	1	+	
2.5.2.2.113.	Руль игровой	шт.	3		+
2.5.2.2.114.	Серии картинок (до 6 - 9) для установления последовательности событий (сказочные и реалистические истории, юмористические ситуации) - комплект	шт.	3	+	
2.5.2.2.115.	Серии картинок: времена года (пейзажи, жизнь животных, характерные виды работ и отдыха людей) - комплект	шт.	3	+	
2.5.2.2.116.	Скорая помощь (машина, среднего размера)	шт.	3		+
2.5.2.2.117.	Сюжетные картинки с разной тематикой, крупного и мелкого формата - комплект	шт.	6	+	
2.5.2.2.118.	Танграм	шт.	30		+
2.5.2.2.119.	Телефон игровой	шт.	3	+	
2.5.2.2.120.	Тренажер для формирования воздушной струи разной интенсивности для развития речи	шт.	3		+

2.5.2.2.121.	Фигурки домашних животных с реалистичными изображениями пропорциями - комплект	шт.	3		+
2.5.2.2.122.	Цифровые записи с видеофильмами народными песнями и плясками	шт.	3		+
2.5.2.2.123.	Часы игровые	шт.	3	+	
2.5.2.2.124.	Чековая касса игровая	шт.	3		+
2.5.2.2.125.	Шахматы	шт.	3	+	
2.5.2.2.126.	Шашки	шт.	3	+	
2.5.2.2.127.	Ширма для кукольного театра, трансформируемая	шт.	3	+	
2.5.2.2.128.	Шнуровка различного уровня сложности - комплект	шт.	3		+
2.5.2.2.129.	Безопасные ножницы	шт.	75	+	
2.5.2.2.130.	Бумага для акварели	шт.	75	+	
2.5.2.2.131.	Бумага для рисования	шт.	75	+	
2.5.2.2.132.	Бумага разного цвета и формата	шт.	75	+	
2.5.2.2.133.	Ватман А1 для составления совместных композиций	шт.	3	+	
2.5.2.2.134.	Доска для работы с пластилином	шт.	75	+	
2.5.2.2.135.	Карандаши цветные (24 цвета)	шт.	75	+	
2.5.2.2.136.	Кисточка N 5	шт.	75	+	
2.5.2.2.137.	Кисточка N 7	шт.	75	+	
2.5.2.2.138.	Кисточка N 8	шт.	75	+	
2.5.2.2.139.	Кисточка белка N 3	шт.	75	+	
2.5.2.2.140.	Кисточка щетинная	шт.	75	+	
2.5.2.2.141.	Клей	шт.	75	+	
2.5.2.2.142.	Комплект детских штампов и печатей	шт.	3	+	
2.5.2.2.143.	Краски акварельные 12 цветов	шт.	75	+	
2.5.2.2.144.	Краски гуашь 12 цветов	шт.	75	+	
2.5.2.2.145.	Мелки восковые	шт.	75	+	
2.5.2.2.146.	Набор фломастеров	шт.	30	+	
2.5.2.2.147.	Палитра	шт.	75	+	
2.5.2.2.148.	Пластилин, не липнущий к рукам	шт.	75	+	
2.5.2.2.149.	Поднос детский для раздаточных материалов	шт.	30	+	
2.5.2.2.150.	Стаканчики (баночки) пластмассовые	шт.	18	+	
2.5.2.2.151.	Точилка для карандашей	шт.	3	+	
2.5.2.2.152.	Трафареты для рисования	шт.	15	+	
2.5.3.	Рабочее место воспитателя				
2.5.3.1.	Компьютер педагога с периферией/Ноутбук (лицензионное программное обеспечение, программное обеспечение)	шт.	3	+	
2.5.3.2.	Кресло педагога	шт.	3	+	
2.5.3.3.	Многофункциональное устройство/принтер	шт.	3	+	



2.5.3.4.	Стол педагога	шт.	3	+	
2.5.3.5.	Шкаф для одежды	шт.	1	+	
2.5.4.	Спальня				
2.5.4.1.	Кровать	по кол-ву детей в группе		+	
2.5.4.2.	Постельное белье (наволочка, простынь, пододеяльник)	по 3 комплекта на каждого ребенка		+	
2.5.4.3.	Постельные принадлежности (матрас, два наматрасника, подушка, одеяло)	по кол-ву детей в группе		+	
2.5.5.	Туалетная комната				
2.5.5.1.	Емкости для хранения и разведения дезинфицирующих средств, уборочный инвентарь, ерши для обработки горшков, емкости для обработки игрушек, емкости для обработки расчесок, термометры для воды	Комплект		+	
2.5.5.2.	Полотенце для рук	по 3 комплекта на каждого ребенка		+	
2.5.5.3.	Шкафчики для полотенец с индивидуальными ячейками	по кол-ву детей в группе		+	
2.6. Группа старшего дошкольного возраста (6 - 7 лет)					
2.6.1.	Раздевальная				
2.6.1.1.	Зеркало травмобезопасное	шт.	2	+	
2.6.1.2.	Система хранения вещей обучающихся со скамьей в комплекте	шт.	12	+	
2.6.1.3.	Система хранения и сушки вещей обучающихся	шт.	3	+	
2.6.1.4.	Стенд информационный	шт.	3	+	
2.6.2.	Игровая для группы старшего дошкольного возраста (6 - 7 лет)				
2.6.2.1.	Специализированная мебель и системы хранения				
2.6.2.1.1.	Доска магнитно-маркерная	шт.	3	+	
2.6.2.1.2.	Система хранения конструкторов	шт.	6		+
2.6.2.1.3.	Стеллажи для хранения игр	шт.	6	+	
2.6.2.1.4.	Стол модульный, регулируемый по высоте	шт.	18	+	
2.6.2.1.5.	Стул, регулируемый по высоте	шт.	по кол-ву детей в группе	+	
2.6.2.2.	Игры и игрушки				
2.6.2.2.1.	Автомобили (крупного размера)	шт.	6	+	
2.6.2.2.2.	Автомобили (различной тематики, среднего и маленького размера)	шт.	30	+	
2.6.2.2.3.	Бинокль/Подзорная труба	шт.	1		+
2.6.2.2.4.	Бирюльки	шт.	3		+
2.6.2.2.5.	Большой детский атлас	шт.	1	+	
2.6.2.2.6.	Большой настольный конструктор деревянный с неокрашенными и цветными элементами	шт.	3	+	
2.6.2.2.7.	Весы детские	шт.	3	+	

2.6.2.2.8.	Витрина/лестница для работ по лепке	шт.	3	+	
2.6.2.2.9.	Головоломки-лабиринты	шт.	3	+	
2.6.2.2.10.	Дидактические тематические наборы ламинированных панелей и карточек с заданиями с возможностью многократного выполнения заданий маркером - комплект	шт.	1	+	
2.6.2.2.11.	Домино логическое	шт.	3	+	
2.6.2.2.12.	Звери и птицы объемные и плоскостные (из разного материала, мелкого размера) - комплект	шт.	3	+	
2.6.2.2.13.	Игры на изучение чувств - комплект	шт.	1		+
2.6.2.2.14.	Игры-головоломки объемные	шт.	3		+
2.6.2.2.15.	Изделия народных промыслов - комплект	шт.	3	+	
2.6.2.2.16.	Календарь погоды настенный	шт.	1	+	
2.6.2.2.17.	Кассовый аппарат для сюжетной игры	шт.	3	+	
2.6.2.2.18.	Книги детских писателей - комплект	шт.	3	+	
2.6.2.2.19.	Коврик массажный	шт.	1		+
2.6.2.2.20.	Коврик со схематичным изображением населенного пункта, включая улицы с дорожными знаками и разметкой, строения, ландшафт "Дорожное движение"	шт.	1		+
2.6.2.2.21.	Коллекция бумаги	шт.	1	+	
2.6.2.2.22.	Коллекция минералов	шт.	1	+	
2.6.2.2.23.	Коллекция растений (гербарий)	шт.	1	+	
2.6.2.2.24.	Коллекция семян и плодов	шт.	1	+	
2.6.2.2.25.	Коллекция тканей	шт.	1	+	
2.6.2.2.26.	Коляска прогулочная (среднего размера)	шт.	3	+	
2.6.2.2.27.	Комплект видеофильмов для детей дошкольного возраста	шт.	3		+
2.6.2.2.28.	Комплект из стержней на единой основе геометрических тел по форме и цвету	шт.	1		+
2.6.2.2.29.	Комплект конструкторов с шиповым быстросъемным креплением деталей настольный	шт.	1	+	
2.6.2.2.30.	Комплект костюмов по профессиям	шт.	3	+	
2.6.2.2.31.	Комплект мячей-массажеров	шт.	2		+
2.6.2.2.32.	Комплект пробирок, мерных стаканчиков, воронок, пипеток из пластика	шт.	1		+
2.6.2.2.33.	Комплект строительных деталей напольный с плоскостными элементами	шт.	3		+
2.6.2.2.34.	Комплект транспортных средств к напольному коврику "Дорожное движение"	шт.	3		+
2.6.2.2.35.	Комплект цифровых записей с русскими народными песнями для детей дошкольного возраста	шт.	3	+	
2.6.2.2.36.	Комплект цифровых записей со звуками природы	шт.	3	+	
2.6.2.2.37.	Конструктор магнитный - комплект	шт.	3		+

2.6.2.2.38.	Конструктор с соединением в различных плоскостях пластиковый настольный - комплект	шт.	1	+	
2.6.2.2.39.	Контейнеры большие напольные для хранения	шт.	4	+	
2.6.2.2.40.	Контейнеры для хранения мелких игрушек и материалов	шт.	8	+	
2.6.2.2.41.	Корзинка детская	шт.	15		+
2.6.2.2.42.	Куклы (крупного размера)	шт.	3	+	
2.6.2.2.43.	Куклы (среднего размера)	шт.	9	+	
2.6.2.2.44.	Кукольная кровать	шт.	3	+	
2.6.2.2.45.	Кукольный дом с мебелью (дерево) - комплект	шт.	3	+	
2.6.2.2.46.	Магнитная доска настенная	шт.	3		+
2.6.2.2.47.	Механическая заводная игрушка разных тематик	шт.	3		+
2.6.2.2.48.	Мешочки для метания и упражнений на балансировку - комплект	шт.	1		+
2.6.2.2.49.	Мозаика разной степени сложности	шт.	1	+	
2.6.2.2.50.	Мольберт двухсторонний	шт.	1	+	
2.6.2.2.51.	Музыкальные цифровые записи для детей дошкольного возраста	шт.	3	+	
2.6.2.2.52.	Набор "Аэродром" (трансформируемый)	шт.	1		+
2.6.2.2.53.	Набор "Бензозаправочная станция - гараж" (для мелких автомобилей)	шт.	1		+
2.6.2.2.54.	Набор "Железная дорога"	шт.	1	+	
2.6.2.2.55.	Набор "Мастерская"	шт.	3	+	
2.6.2.2.56.	Набор "Парковка" (многоуровневая)	шт.	1	+	
2.6.2.2.57.	Набор атрибутов для сюжетно-ролевых игр	шт.	3	+	
2.6.2.2.58.	Набор бусин для нанизывания и классификации по разным признакам	шт.	3	+	
2.6.2.2.59.	Набор военной техники (мелкого размера)	шт.	3		+
2.6.2.2.60.	Набор знаков дорожного движения	шт.	1	+	
2.6.2.2.61.	Набор игрушек для игры с песком	шт.	3		+
2.6.2.2.62.	Набор из крупных бусин различных геометрических форм основных цветов, шнурков и карточек с заданиями для классификации по разным признакам, установления закономерностей, сравнения множеств, тренировки мелкой моторики.	шт.	10	+	
2.6.2.2.63.	Набор карточек с изображением знаков дорожного движения	шт.	3		+
2.6.2.2.64.	Набор карточек с изображением предмета и названием	шт.	3		+
2.6.2.2.65.	Набор карточек-цифр (от 1 до 10) с замковыми креплениями	шт.	1	+	
2.6.2.2.66.	Набор кораблей и лодок (водный транспорт)	шт.	3		+
2.6.2.2.67.	Набор кубиков с буквами	шт.	3	+	
2.6.2.2.68.	Набор кукольных постельных	шт.	3	+	

	принадлежностей				
2.6.2.2.69.	Набор кухонной посуды для игры с куклой	шт.	3	+	
2.6.2.2.70.	Набор мебели для кукол	шт.	3	+	
2.6.2.2.71.	Набор медицинских принадлежностей	шт.	3	+	
2.6.2.2.72.	Набор муляжей овощей и фруктов	шт.	3	+	
2.6.2.2.73.	Набор мячей (разного размера, резина)	шт.	3	+	
2.6.2.2.74.	Набор объемных тел для группировки и сериации (цвет, форма, величина)	шт.	1	+	
2.6.2.2.75.	Набор парикмахера	шт.	3	+	
2.6.2.2.76.	Набор печаток	шт.	1		+
2.6.2.2.77.	Набор продуктов для магазина	шт.	3	+	
2.6.2.2.78.	Набор разноцветных кеглей с мячом	шт.	1		+
2.6.2.2.79.	Набор разноцветных палочек 10-ти размеров с карточками с заданиями	шт.	30	+	
2.6.2.2.80.	Набор разрезных овощей и фруктов с ножом и разделочной доской	шт.	3		+
2.6.2.2.81.	Набор с часами и карточками для изучения временных интервалов	шт.	1	+	
2.6.2.2.82.	Набор самолетов (мелкого размера)	шт.	3		+
2.6.2.2.83.	Набор самолетов (среднего размера)	шт.	3		+
2.6.2.2.84.	Набор солдатиков (мелкого размера)	шт.	3		+
2.6.2.2.85.	Набор столовой посуды для игры с куклой	шт.	3	+	
2.6.2.2.86.	Набор фигурок животных Африки, Америки, Австралии, Европы и Азии с реалистичными изображением и пропорциями	шт.	3		+
2.6.2.2.87.	Набор фигурок животных леса с реалистичными изображением и пропорциями	шт.	1		+
2.6.2.2.88.	Набор чайной посуды	шт.	3	+	
2.6.2.2.89.	Набор: доска магнитная настольная с комплектом цифр, знаков, букв и геометрических фигур	шт.	1		+
2.6.2.2.90.	Наборы для мальчиков и девочек (машины, город, строительство, набор строительных пластин, животные, железная дорога, семья и т.п.)	шт.	3	+	
2.6.2.2.91.	Наборы инструментов для сюжетной игры - комплект	шт.	3	+	
2.6.2.2.92.	Наборы карточек с изображением количества предметов (от 1 до 10) и соответствующих цифр - комплект	шт.	3	+	
2.6.2.2.93.	Наборы кукольной одежды - комплект	шт.	3	+	
2.6.2.2.94.	Наборы лото по различным тематикам, включая тему "последовательные числа" - комплект	шт.	3	+	
2.6.2.2.95.	Наборы пазлов - комплект	шт.	3	+	
2.6.2.2.96.	Наборы пальчиковых кукол по сказкам - комплект	шт.	1	+	

2.6.2.2.97.	Наборы парных картинок на соотнесение (сравнение): найди отличия, ошибки (смысловые) комплект	шт.	3	+	
2.6.2.2.98.	Наборы счетного материала в виде объемных фигур одинаковой формы - комплект	шт.	3		+
2.6.2.2.99.	Наборы фигурок персонажей на подставках для настольного театра по сказкам - комплект	шт.	3	+	
2.6.2.2.100.	Наглядные пособия по достопримечательностям столицы - комплект	шт.	1	+	
2.6.2.2.101.	Наглядные пособия по традиционной национальной одежде - комплект	шт.	3	+	
2.6.2.2.102.	Наглядные пособия символики России, в том числе государственной - комплект	шт.	3	+	
2.6.2.2.103.	Настольно-печатные игры для подготовительной к школе группы - комплект	шт.	3	+	
2.6.2.2.104.	Настольный конструктор деревянный цветной с мелкими элементами	шт.	30	+	
2.6.2.2.105.	Объемная игра-головоломка на комбинаторику из кубиков, объединенных по 3 или 4 в неразъемные конфигурации	шт.	1		+
2.6.2.2.106.	Перчаточные куклы - комплект	шт.	3	+	
2.6.2.2.107.	Плоскостные игры-головоломки - комплект	шт.	3		+
2.6.2.2.108.	Подставка для пальчиковых кукол	шт.	3	+	
2.6.2.2.109.	Подставка для перчаточных кукол	шт.	3	+	
2.6.2.2.110.	Приборы домашнего обихода - комплект	шт.	3	+	
2.6.2.2.111.	Разрезные предметные картинки, разделенные на 2 - 4 части (по вертикали и горизонтали) - комплект	шт.	3		+
2.6.2.2.112.	Разрезные сюжетные картинки (8 - 16 частей), разделенные прямыми и изогнутыми линиями комплект	шт.	3	+	
2.6.2.2.113.	Ракета (среднего размера)	шт.	3		+
2.6.2.2.114.	Рамки и вкладыши тематические - комплект	шт.	1		+
2.6.2.2.115.	Руль игровой	шт.	3		+
2.6.2.2.116.	Серии картинок (до 6 - 9-ти) для установления последовательности событий (сказочные и реалистические истории, юмористические ситуации) - комплект	шт.	1	+	
2.6.2.2.117.	Серии картинок: времена года (пейзажи, жизнь животных, характерные виды работ и отдыха людей) - комплект	шт.	3	+	
2.6.2.2.118.	Скорая помощь (машина, среднего размера)	шт.	3		+
2.6.2.2.119.	Танграм	шт.	30		+
2.6.2.2.120.	Танграм, комплект на подгруппу	шт.	2		+
2.6.2.2.121.	Телефон игровой	шт.	3	+	
2.6.2.2.122.	Тренажер для формирования воздушной струи разной интенсивности для развития речи	шт.	3		+

2.6.2.2.123.	Фигурки домашних животных с реалистичными изображениями пропорциями - комплект	шт.	3		+
2.6.2.2.124.	Цифровые записи с видеофильмами народными песнями и плясками	шт.	3		+
2.6.2.2.125.	Часы игровые	шт.	3	+	
2.6.2.2.126.	Чековая касса игровая	шт.	3		+
2.6.2.2.127.	Шахматы	шт.	3	+	
2.6.2.2.128.	Шашки	шт.	3	+	
2.6.2.2.129.	Ширма для кукольного театра, трансформируемая	шт.	3	+	
2.6.2.2.130.	Шнуровка различного уровня сложности - комплект	шт.	6	+	
2.6.2.2.131.	Безопасные ножницы	шт.	75	+	
2.6.2.2.132.	Бумага для акварели	шт.	75	+	
2.6.2.2.133.	Бумага для рисования	шт.	75	+	
2.6.2.2.134.	Бумага разного цвета и формата	шт.	75	+	
2.6.2.2.135.	Ватман А1 для составления совместных композиций	шт.	3	+	
2.6.2.2.136.	Доска для работы с пластилином	шт.	75	+	
2.6.2.2.137.	Карандаши цветные (24 цвета)	шт.	75	+	
2.6.2.2.138.	Кисточка N 5	шт.	75	+	
2.6.2.2.139.	Кисточка N 7	шт.	75	+	
2.6.2.2.140.	Кисточка N 8	шт.	75	+	
2.6.2.2.141.	Кисточка белка N 3	шт.	75	+	
2.6.2.2.142.	Кисточка щетинная	шт.	75	+	
2.6.2.2.143.	Клей	шт.	75	+	
2.6.2.2.144.	Комплект детских штампов и печатей	шт.	3	+	
2.6.2.2.145.	Краски акварельные 16 цветов	шт.	75	+	
2.6.2.2.146.	Краски гуашь 12 цветов	шт.	75	+	
2.6.2.2.147.	Мелки восковые	шт.	75	+	
2.6.2.2.148.	Набор фломастеров	шт.	30	+	
2.6.2.2.149.	Палитра	шт.	75	+	
2.6.2.2.150.	Пластилин, не липнущий к рукам	шт.	75	+	
2.6.2.2.151.	Поднос детский для раздаточных материалов	шт.	15	+	
2.6.2.2.152.	Стаканчики (баночки) пластмассовые	шт.	18	+	
2.6.2.2.153.	Точилка для карандашей	шт.	3	+	
2.6.2.2.154.	Трафареты для рисования	шт.	15	+	
2.6.3.	Рабочее место воспитателя				
2.6.3.1.	Компьютер педагога с периферией/Ноутбук (лицензионное программное обеспечение, программное обеспечение)	шт.	3	+	
2.6.3.2.	Кресло педагога	шт.	3	+	
2.6.3.3.	Многофункциональное устройство/принтер	шт.	3	+	

2.6.3.4.	Стол педагога	шт.	3	+	
2.6.3.5.	Шкаф для одежды	шт.	1	+	
2.6.4.	Спальня				
2.6.4.1.	Кровать	по кол-ву детей в группе		+	
2.6.4.2.	Постельное белье (наволочка, простынь, пододеяльник)	по 3 комплекта на каждого ребенка		+	
2.6.4.3.	Постельные принадлежности (матрас, два наматрасника, подушка, одеяло)	по кол-ву детей в группе		+	
2.6.5.	Туалетная комната				
2.6.5.1.	Емкости для хранения и разведения дезинфицирующих средств, уборочный инвентарь, ерши для обработки горшков, емкости для обработки игрушек, емкости для обработки расчесок, термометры для воды	Комплект		+	
2.6.5.2.	Полотенце для рук	по 3 комплекта на каждого ребенка		+	
2.6.5.3.	Шкафчики для полотенец с индивидуальными ячейками	по кол-ву детей в группе		+	
3. Раздел 3. Компоненты РППС для кабинетов специалистов					
3.1. Кабинет учителя-логопеда					
3.1.1.	Рабочее место учителя-логопеда				
3.1.1.1.	Емкости для приготовления и хранения дезинфицирующих средств для обработки логопедического инструментария	Комплект		+	
3.1.1.2.	Картотека на имеющиеся пособия	шт.	1	+	
3.1.1.3.	Компьютер педагога с периферией/Ноутбук (лицензионное программное обеспечение, программное обеспечение)	шт.	2	+	
3.1.1.4.	Кресло педагога	шт.	2	+	
3.1.1.5.	Многофункциональное устройство/принтер	шт.	1	+	
3.1.1.6.	Полотенце	шт.	2	+	
3.1.1.7.	Стол педагога	шт.	2	+	
3.1.2.	Специализированная мебель и системы хранения				
3.1.2.1.	Доска магнитно-маркерная	шт.	1	+	
3.1.2.2.	Доска пробковая	шт.	1		+
3.1.2.3.	Настенное зеркало (не менее 1,5 - 0,5 м), с дополнительным освещением	шт.	1	+	
3.1.2.4.	Система хранения расходного материала	шт.	2	+	
3.1.2.5.	Стеллажи для хранения пособий	шт.	3	+	
3.1.2.6.	Стол модульный, регулируемый по высоте	шт.	7	+	
3.1.2.7.	Стул, регулируемый по высоте	шт.	14	+	
3.1.3.	Оснащение кабинета и оборудование				
3.1.3.1.	Азбука в картинках	шт.	2	+	
3.1.3.2.	Бактерицидный облучатель	шт.	2	+	

3.1.3.3.	Воздушное лото	шт.	2	+	
3.1.3.4.	Зеркало для индивидуальной работы (9 x 12)	шт.	8	+	
3.1.3.5.	Зеркало для обследования ротовой полости	шт.	3	+	
3.1.3.6.	Игрушка-вкладыш	шт.	3		+
3.1.3.7.	Коврик для тактильно-кинестетической стимуляции пальцев рук	шт.	2	+	
3.1.3.8.	Комплект детских книг для разных возрастов	шт.	2	+	
3.1.3.9.	Комплект звучащих игрушек и игровых пособий, воспроизводящих звуки окружающего мира	шт.	2	+	
3.1.3.10.	Комплект игрушек для привлечения слухового внимания	шт.	2	+	
3.1.3.11.	Комплект игрушек на координацию движений	шт.	2	+	
3.1.3.12.	Комплект карточек - картинки с изображением эмоций	шт.	2		+
3.1.3.13.	Комплект карточек для проведения артикулярной гимнастики	шт.	2	+	
3.1.3.14.	Комплект карточек на исключение 4-го лишнего предмета;	шт.	4		+
3.1.3.15.	Комплект кубиков со словами, слогами	шт.	2	+	
3.1.3.16.	Комплект мелких игрушек	шт.	2		+
3.1.3.17.	Комплект методических материалов для работы логопеда в детском саду	шт.	2	+	
3.1.3.18.	Комплект настольных наборов для развития мелкой моторики	шт.	2		+
3.1.3.19.	Набор для завинчивания элементов разных форм, размеров и цветов	шт.	1		+
3.1.3.20.	Набор кубиков	шт.	2		+
3.1.3.21.	Набор логопедических зондов	шт.	2	+	
3.1.3.22.	Набор музыкальных инструментов	шт.	2		+
3.1.3.23.	Набор муляжей овощей и фруктов	шт.	2		+
3.1.3.24.	Набор пазлов - комплект	шт.	2		+
3.1.3.25.	Набор пальчиковых кукол по сказкам - комплект	шт.	2	+	
3.1.3.26.	Набор парных картинок на соотнесение (сравнение): найди отличия, ошибки (смысловые) комплект	шт.	2		+
3.1.3.27.	Набор пирамидок разной степени сложности	шт.	2		+
3.1.3.28.	Набор предметных картинок для деления слов на слоги	шт.	2	+	
3.1.3.29.	Набор предметов для группировки их по цвету, форме, общей принадлежности к одной из групп	шт.	2		+
3.1.3.30.	Набор таблиц и карточек с предметными и условно-схематическими изображениями для классификации по 2 - 3 признакам одновременно - комплект	шт.	2		+
3.1.3.31.	Настольные игры - комплект	шт.	2		+
3.1.3.32.	Перчаточные куклы - комплект	шт.	2		+



3.1.3.33.	Песочные часы	шт.	2	+	
3.1.3.34.	Разрезные сюжетные картинки (2 - 4 частей)	шт.	2	+	
3.1.3.35.	Разрезные сюжетные картинки (6 - 8 частей)	шт.	2	+	
3.1.3.36.	Разрезные сюжетные картинки (8 - 16 частей), разделенные прямыми и изогнутыми линиями комплект	шт.	2	+	
3.1.3.37.	Секундомер	шт.	1	+	
3.1.3.38.	Серии картинок (до 6 - 9) для установления последовательности событий (сказочные и реалистические истории, юмористические ситуации) - комплект	шт.	2	+	
3.1.3.39.	Серии картинок: времена года (пейзажи, жизнь животных, характерные виды работ и отдыха людей) - комплект	шт.	2	+	
3.1.3.40.	Схемы для анализа предложений, комплект	шт.	2	+	
3.1.3.41.	Счетный материал, набор	шт.	4		+
3.1.3.42.	Таймер механический	шт.	1		+
3.1.3.43.	Устройство для развития речевого дыхания	шт.	2	+	
3.1.3.44.	Устройство для развития фонематического слуха	шт.	2	+	
3.1.3.45.	Фигурки домашних животных реалистичными изображениями и пропорциями - комплект	шт.	2	+	
3.1.3.46.	Шнуровка различного уровня сложности - комплект	шт.	2		+
3.1.3.47.	Шпатели металлические	шт.	8	+	
3.1.3.48.	Юла большая	шт.	1		+
3.1.3.49.	Юла малая	шт.	1		+
3.2. Кабинет педагога-психолога					
3.2.1	Рабочее место педагога-психолога				
3.2.1.1.	Журнальный стол	шт.	1	+	
3.2.1.2.	Компьютер педагога с периферией/Ноутбук (лицензионное программное обеспечение, программное обеспечение)	шт.	1	+	
3.2.1.3.	Кресло педагога	шт.	1	+	
3.2.1.4.	Малогобаритные кресла или диван	шт.	1	+	
3.2.1.5.	Многофункциональное устройство/принтер	шт.	1	+	
3.2.1.6.	Стол педагога	шт.	1	+	
3.2.2.	Специализированная мебель и системы хранения				
3.2.2.1.	Диагностический комплект Семаго М.М.	шт.	1	+	
3.2.2.2.	Диагностический комплект Стребелевой Е.А.	шт.	1	+	
3.2.2.3.	Система хранения расходного материала	шт.	1	+	
3.2.2.4.	Стеллажи для хранения пособий	шт.	2	+	
3.2.2.5.	Стеллажи для хранения техники	шт.	1	+	
3.2.2.6.	Стол модульный, регулируемый по высоте	шт.	2	+	
3.2.2.7.	Стул, регулируемый по высоте	шт.	8	+	

3.2.3.	Оснащение кабинета и оборудование				
3.2.3.1.	Автомобили (разной тематики, мелкого размера)	шт.	5	+	
3.2.3.2.	Бирюльки	шт.	1	+	
3.2.3.3.	Домино логическое	шт.	1	+	
3.2.3.4.	Домино с изображениями по различным темам, включая тактильное - комплект	шт.	1	+	
3.2.3.5.	Игрушка-вкладыш	шт.	1	+	
3.2.3.6.	Комплект детских книг для разных возрастов	шт.	1	+	
3.2.3.7.	Комплект игр для развития внимания	шт.	1	+	
3.2.3.8.	Комплект игр для развития ловкости	шт.	1	+	
3.2.3.9.	Комплект игр для развития пространственных представлений	шт.	1	+	
3.2.3.10.	Комплект игрового оборудования, имитирующего деятельность человека, включая самообслуживание	шт.	1	+	
3.2.3.11.	Комплект игровых пособий для развития зрительного восприятия	шт.	1	+	
3.2.3.12.	Комплект игровых пособий для развития тактильного восприятия	шт.	1	+	
3.2.3.13.	Комплект игровых пособий для развития эмоционального интеллекта	шт.	1	+	
3.2.3.14.	Комплект игрушек на координацию движений	шт.	1	+	
3.2.3.15.	Комплект книг для младшей группы	шт.	1	+	
3.2.3.16.	Комплект книг для средней группы	шт.	1	+	
3.2.3.17.	Комплект книг для старшей группы	шт.	1	+	
3.2.3.18.	Комплект книг для старшей и подготовительной группы	шт.	1	+	
3.2.3.19.	Комплект методического обеспечения. Рабочее место для практических психологов и логопедов	шт.	1	+	
3.2.3.20.	Комплект наборов для конструирования с разным типом крепления деталей	шт.	1	+	
3.2.3.21.	Комплект настольных наборов для развития мелкой моторики	шт.	1	+	
3.2.3.22.	Комплект развивающих дидактических игр для младшей группы	шт.	1	+	
3.2.3.23.	Комплект развивающих дидактических игр для средней группы	шт.	1	+	
3.2.3.24.	Комплект развивающих дидактических игр для старшей группы	шт.	1	+	
3.2.3.25.	Комплект сюжетных наборов для развития самостоятельной игры	шт.	1	+	
3.2.3.26.	Куклы (среднего размера)	шт.	1	+	
3.2.3.27.	Логическая игра на подбор цветных, теневых и контурных изображений	шт.	1	+	
3.2.3.28.	Логические блоки Дьенеша	шт.	2	+	
3.2.3.29.	Магнитная азбука (набор букв русского алфавита, цифры, знаки)	шт.	1	+	

3.2.3.30.	Набор кубиков	шт.	1	+	
3.2.3.31.	Набор материалов для изобразительной деятельности		2	+	
3.2.3.32.	Набор муляжей овощей и фруктов	шт.	1	+	
3.2.3.33.	Набор объемных геометрических фигур	шт.	1	+	
3.2.3.34.	Набор пирамидок разной степени сложности	шт.	2	+	
3.2.3.35.	Набор предметов для группировки их по цвету, форме, общей принадлежности к одной из групп	шт.	1	+	
3.2.3.36.	Набор продуктов для магазина	шт.	1		+
3.2.3.37.	Набор психолога "Пертра"	шт.	1		
3.2.3.38.	Набор солдатиков (мелкого размера)	шт.	1		+
3.2.3.39.	Набор фигурок - семья	шт.	1	+	
3.2.3.40.	Набор фигурок домашних животных с реалистичными изображениями и пропорциями	шт.	1		+
3.2.3.41.	Набор фигурок животных Африки, Америки, Австралии, Европы и Азии с реалистичными изображениями и пропорциями	шт.	1		+
3.2.3.42.	Набор фигурок животных леса с реалистичными изображениями и пропорциями	шт.	1		+
3.2.3.43.	Набор фигурок насекомых с реалистичными изображениями и пропорциями	шт.	1		+
3.2.3.44.	Набор фигурок с реалистичными изображениями и пропорциями "морские обитатели"	шт.	1		+
3.2.3.45.	Перчаточные куклы - комплект	шт.	1	+	
3.2.3.46.	Песочные часы	шт.	2	+	
3.2.3.47.	Разрезные сюжетные картинки (2 - 4 частей)	шт.	1	+	
3.2.3.48.	Разрезные сюжетные картинки (6 - 8 частей)	шт.	1	+	
3.2.3.49.	Разрезные сюжетные картинки (8 - 16 частей), разделенные прямыми и изогнутыми линиями комплект	шт.	2	+	
3.2.3.50.	Секундомер	шт.	1	+	
3.2.3.51.	Серии картинок (до 6 - 9) для установления последовательности событий (сказочные и реалистические истории, юмористические ситуации)	шт.	1	+	
3.2.3.52.	Серии картинок: времена года (пейзажи, жизнь животных, характерные виды работ и отдыха людей)	шт.	1	+	
3.2.3.53.	Счетный материал, набор	шт.	4	+	
3.2.3.54.	Фигурки домашних животных с реалистичными изображениями и правильными пропорциями - комплект	шт.	1		+
3.2.3.55.	Цветные счетные палочки Кюизенера		2	+	
3.2.3.56.	Часы игровые	шт.	1	+	
3.2.3.57.	Шашки	шт.	1	+	

3.2.3.58	Юла большая	шт.	1		+
3.2.3.59.	Юла малая	шт.	1		+
3.3.3.71.	Шнуровка различного уровня сложности - комплект	шт.	1	+	
3.3.3.72.	Юла большая	шт.	1	+	
3.3.3.73.	Юла малая	шт.	1	+	
4. Раздел 4. Комплекс оснащения территории ДОО					
4.1. Прогулочный участок					
4.1.1.	Дом игровой	шт.	3	+	
4.1.2.	Комплекс "Автогородок"	шт.	1	+	
4.1.3.	Комплекс-стойка для лазанья с перекладинами	шт.	1	+	
4.1.4.	Модель (различной тематики) - МАФ	шт.	2	+	
4.1.5.	Песочница с крышкой	шт.	16	+	
4.1.6.	Теневой навес площадью из расчета не менее 1 м2 на одного ребенка, но не менее 20 м2	шт.	4	+	
4.2. Спортивная площадка					
4.2.1.	Зона с оборудованием для подвижных игр				
4.2.1.1.	Ворота для футбола/хоккея	шт.	2	+	
4.2.1.2.	Стойки волейбольные	шт.	2	+	
4.2.1.3.	Стойка с кольцом баскетбольная	шт.	2	+	
4.2.2.	Зона с гимнастическим оборудованием и спортивными снарядами				
4.2.2.1.	Балансир с амортизатором	шт.	2	+	
4.2.2.2.	Бревно горизонтальное	шт.	1	+	
4.2.2.3.	Гимнастическая стенка (5 - 6 пролетов)	шт.	2	+	
4.2.2.4.	Мишень для бросания/метания	шт.	4	+	
4.2.2.5.	Рукоход	шт.	2	+	

ГБДОУ №41 согласован примерный перечень литературных, музыкальных, художественных, анимационных произведений для реализации программы. (Приложение №1)

#### **Примерный перечень художественной литературы.**

##### **От 1 года до 2 лет.**

Малые формы фольклора. "Как у нашего кота...", "Киска, киска, киска, брысь!..", "Курочка", "Наши утки с утра...", "Еду-еду к бабе, к деду...", "Большие ноги...", "Пальчик-мальчик...", "Петушок, петушок...", "Пошел кот под мосток...", "Радуга-дуга..."

Русские народные сказки. "Козлятки и волк" (обработано К.Д. Ушинского), "Колобок" (обработано К.Д. Ушинского), "Золотое яичко" (обработано К.Д. Ушинского), "Маша и медведь" (обработано М.А. Булатова), "Репка" (обработано К.Д. Ушинского), "Теремок" (обработано М.А. Булатова).

Поэзия. Александрова З.Н. "Прятки", "Топотушки", Барто А.Л. "Бычок", "Мячик", "Слон", "Мишка", "Грузовик", "Лошадка", "Кораблик", "Самолет" (из цикла "Игрушки"), "Кто как кричит", "Птичка", Берестов В.Д. "Курица с цыплятами", Благинина Е.А. "Аленушка", Жуковский В.А. "Птичка", Ивенсен М.И. "Поглядите, зайка плачет", Клокова М. "Мой конь", "Гоп-гоп", Лагздынь Г.Р. "Зайка, зайка, попляши!", Маршак С.Я. "Слон", "Тигренок", "Совята" (из цикла "Детки в клетке"), Орлова А. "Пальчики-мальчики", Стрельникова К. "Кряк-кряк", Токмакова И.П. "Баиньки", Усачев А. "Рукавичка".

Проза. Александрова З.Н. "Хрюшка и Чушка", Б.Ф. "Маша и Миша", Пантелеев Л. "Как поросенок говорить научился", Сутеев В.Г. "Цыпленок и утенок", Чарушин Е.И. "Курочка" (из цикла "Большие и маленькие"), Чуковский К.И. "Цыпленок".

### **От 2 до 3 лет.**

Малые формы фольклора. "А баиньки-баиньки", "Бежала лесочком лиса с кузовочком...", "Большие ноги", "Водичка, водичка", "Вот и люди спят", "Дождик, дождик, полно лить...", "Заяц Егорка...", "Идет коза рогатая", "Из-за леса, из-за гор...", "Катя, Катя...", "Кисонька-мурысонька...", "Наша Маша маленька...", "Наши уточки с утра", "Огуречик, огуречик...", "Ой ду-ду, ду-ду, ду-ду! Сидит ворон на дубу", "Поехали, поехали", "Пошел котик на Торжок...", "Тили-бом!...", "Уж ты, радуга-дуга", "Улитка, улитка...", "Чики, чики, кички...".

Русские народные сказки. "Заюшкина избушка" (обраб. О. Капицы), "Как коза избушку построила" (обраб. М.А. Булатова), "Кот, петух и лиса" (обраб. М. Боголюбской), "Лиса и заяц" (обраб. В. Даля), "Маша и медведь" (обраб. М.А. Булатова), "Снегурочка и лиса" (обраб. А.Н. Толстого).

Фольклор народов мира. "В гостях у королевы", "Разговор", англ. нар. песенки (пер. и обраб. С. Маршака); "Ой ты заюшка-пострел...", пер. с молд. И. Токмаковой; "Снегирек", пер. с нем. В. Викторова, "Три веселых братца", пер. с нем. Л. Яхнина; "Ты, собачка, не лай...", пер. с молд. И. Токмаковой; "У солнышка в гостях", словацк. нар. сказка (пер. и обраб. С. Могилевской и Л. Зориной).

Произведения поэтов и писателей России.

Поэзия. Аким Я.Л. "Мама"; Александрова З.Н. "Гули-гули", "Арбуз"; Барто А., Барто П. "Девочка-рёвушка"; Берестов В.Д. "Веселое лето", "Мишка, мишка, лежебока", "Котенок", "Воробушки"; Введенский А.И. "Мышка"; Лагздынь Г.Р. "Петушок"; Лермонтов М.Ю. "Спи, младенец..." (из стихотворения "Казачья колыбельная"); Маршак С.Я. "Сказка о глупом мышонке"; Мошкова Э.Э. "Приказ" (в сокр.), "Мчится поезд"; Пикулева Н.В. "Лисий хвостик", "Надувала кошка шар..."; Плещеев А.Н. "Травка зеленеет..."; Саконская Н.П. "Где мой пальчик?"; Сапгир Г.В. "Кошка"; Хармс Д.И. "Кораблик"; Чуковский К.И. "Путаница".

Проза. Бианки В.В. "Лис и мышонок"; Калинина Н.Д. "В лесу" (из книги "Летом"), "Про жука", "Как Саша и Алеша пришли в детский сад" (1-2 рассказа по выбору); Павлова Н.М. "Земляничка"; Симбирская Ю.С. "По тропинке, по дорожке"; Сутеев В.Г. "Кто сказал \"мяу?\"", "Под грибом"; Тайц Я.М. "Кубик на кубик", "Впереди всех", "Волк" (рассказы по выбору); Толстой Л.Н. "Три медведя", "Косточка"; Ушинский К.Д. "Васька", "Петушок с семьей", "Уточка" (рассказы по выбору); Чарушин Е.И. "В лесу" (1-3 рассказа по выбору), "Волчишко"; Чуковский К.И. "Мойдодыр".

Произведения поэтов и писателей разных стран. Биссет Д. "Га-га-га!", пер. с англ. Н. Шерешевской; Дональдсон Д. "Мишка-почтальон", пер. М. Бородинской; Капутикян С.Б. "Все спят", "Маша обедает", пер. с арм. Т. Спендиаровой; Остервальдер М. "Приключения маленького Бобо. Истории в картинках для самых маленьких", пер. Т. Зборовская; Эрик К. "Очень голодная гусеница".

### **От 3 до 4 лет.**

Малые формы фольклора. "Ай, качи-качи-качи...", "Божья коровка...", "Волчок-волчок, шерстяной бочок...", "Дождик, дождик, пуще...", "Еду-еду к бабе, к деду...", "Жили у бабули...", "Зайка, попляши...", "Заря-заряница..."; "Как без дудки, без дуды...", "Как у нашего кота...", "Кисонька-мурысенька...", "Курочка-рябушечка...", "На улице три курицы...", "Ночь пришла...", "Пальчик-мальчик...", "Привяжу я козлика", "Радуга-дуга...", "Сидит белка на тележке...", "Сорока, сорока...", "Тень, тень, потетень...", "Тили-бом! Тили-бом!...", "Травка-муравка...", "Чики-чики-чиалочки...".

Русские народные сказки. "Бычок - черный бочок, белые копытца" (обраб. М. Булатова); "Волк и козлята" (обраб. А.Н. Толстого); "Кот, петух и лиса" (обраб. М. Боголюбской); "Лиса и заяц" (обраб. В. Даля); "Снегурочка и лиса" (обраб. М. Булатова); "У страха глаза велики" (обраб. М. Серовой).

Фольклор народов мира. Песенки. "Кораблик", "Храбрецы", "Маленькие феи", "Три зверолова" англ., обр. С. Маршака; "Что за грохот", пер. с латыш. С. Маршака; "Купите лук...", пер. с шотл. И. Токмаковой; "Разговор лягушек", "Несговорчивый удод", "Помогите!" пер. с чеш. С. Маршака.

Сказки. "Два жадных медвежонка", венг., обр. А. Краснова и В. Важдяева; "Упрямые козы", узб. обр. Ш. Сагдуллы; "У солнышка в гостях", пер. со словац. С. Могилевской и Л. Зориной;

"Храбрец-молодец", пер. с болг. Л. Грибовой; "Пых", белорус. обр. Н. Мялика: "Лесной мишка и проказница мышка", латыш., обр. Ю. Ванага, пер. Л. Воронковой.

Произведения поэтов и писателей России.

Поэзия. Бальмонт К.Д. "Осень"; Благинина Е.А. "Радуга"; Городецкий С.М. "Кто это?"; Заболоцкий Н.А. "Как мыши с котом воевали"; Кольцов А.В. "Дуют ветры..." (из стихотворения "Русская песня"); Косяков И.И. "Все она"; Майков А.Н. "Колыбельная песня"; Маршак С.Я. "Детки в клетке" (стихотворения из цикла по выбору), "Тихая сказка", "Сказка об умном мышонке"; Михалков С.В. "Песенка друзей"; Мошковская Э.Э. "Жадина"; Плещеев А.Н. "Осень наступила...", "Весна" (в сокр.); Пушкин А.С. "Ветер, ветер! Ты могуч!..", "Свет наш, солнышко!..", по выбору); Токмакова И.П. "Медведь"; Чуковский К.И. "Мойдодыр", "Муха-цокотуха", "Ёжики смеются", "Ёлка", Айболит", "Чудо-дерево", "Черепашка" (по выбору).

Проза. Бианки В.В. "Купание медвежат"; Воронкова Л.Ф. "Снег идет" (из книги "Снег идет"); Дмитриев Ю. "Синий шалашик"; Житков Б.С. "Что я видел" (1-2 рассказа по выбору); Зартайская И. "Душевные истории про Пряника и Вареника"; Зощенко М.М. "Умная птичка"; Прокофьева С.П. "Маша и Ойка", "Сказка про грубое слово "Уходи"", "Сказка о невоспитанном мышонке" (из книги "Машины сказки", по выбору); Сутеев В.Г. "Три котенка"; Толстой Л.Н. "Птица свила гнездо...", "Таня знала буквы...", "У Вари был чиж...", "Пришла весна..." (1-2 рассказа по выбору); Ушинский К.Д. "Петушок с семьей", "Уточки", "Васька", "Лиса-Патрикеевна" (1-2 рассказа по выбору); Хармс Д.И. "Храбрый ёж".

Произведения поэтов и писателей разных стран.

Поэзия. Виеру Г. "Ёжик и барабан", пер. с молд. Я. Акима; Воронько П. "Хитрый ёжик", пер. с укр. С. Маршака; Дьюдни А. "Лама красная пижама", пер. Т. Духановой; Забила Н.Л. "Карандаш", пер. с укр. З. Александровой; Капутикан С. "Кто скорее допьет", пер. с арм. Спендиаровой; Карем М. "Мой кот", пер. с франц. М. Кудиновой; Макбрэтни С. "Знаешь, как я тебя люблю", пер. Е. Канищевой, Я. Шапиро; Милева Л. "Быстроножка и серая Одежка", пер. с болг. М. Маринова.

Проза. Бехлерова Х. "Капустный лист", пер. с польск. Г. Лукина; Биссет Д. "Лягушка в зеркале", пер. с англ. Н. Шерешевской; Муур Л. "Крошка Енот и Тот, кто сидит в пруду", пер. с англ. О. Образцовой; Чапек Й. "В лесу" (из книги "Приключения песика и кошечки"), пер. чешск. Г. Лукина.

#### **От 4 до 5 лет.**

Малые формы фольклора. "Барашеньки...", "Гуси, вы гуси...", "Дождик-дождик, веселей", "Дон! Дон! Дон!...", "Жил у бабушки козел", "Зайчишка-трусишка...", "Идет лисичка по мосту...", "Иди весна, иди, красна...", "Кот на печку пошел...", "Наш козел...", "Ножки, ножки, где вы были?..", "Раз, два, три, четыре, пять - вышел зайчик погулять", "Сегодня день целый...", "Сидит, сидит заяка...", "Солнышко-ведрышко...", "Стучит, бренчит", "Тень-тень, потетень".

Русские народные сказки. "Гуси-лебеди" (обраб. М.А. Булатова); "Жихарка" (обраб. И. Карнауховой); "Заяц-хваста" (обраб. А.Н. Толстого); "Зимовье" (обраб. И. Соколова-Микитова); "Коза-дереза" (обраб. М.А. Булатова); "Петушок и бобовое зернышко" (обраб. О. Капицы); "Лиса-лапотница" (обраб. В. Даля); "Лисичка-сестричка и волк" (обраб. М.А. Булатова); "Смоляной бычок" (обраб. М.А. Булатова); "Снегурочка" (обраб. М.А. Булатова).  
Фольклор народов мира.

Песенки. "Утятя", франц., обраб. Н. Гернет и С. Гиппиус; "Пальцы", пер. с нем. Л. Яхина; "Песня моряка" норвежек, нар. песенка (обраб. Ю. Вронского); "Барабек", англ. (обраб. К. Чуковского); "Шалтай-Болтай", англ. (обраб. С. Маршака).

Сказки. "Бременские музыканты" из сказок братьев Гримм, пер. с нем. А. Введенского, под ред. С. Маршака; "Два жадных медвежонка", венгер. сказка (обраб. А. Красновой и В. Вахдаева); "Колосок", укр. нар. сказка (обраб. С. Могилевской); "Красная Шапочка", из сказок Ш. Перро, пер. с франц. Т. Габбе; "Три поросенка", пер. с англ. С. Михалкова.

Произведения поэтов и писателей России.

Поэзия. Аким Я.Л. "Первый снег"; Александрова З.Н. "Таня пропала", "Теплый дождик" (по выбору); Бальмонт К.Д. "Росинка"; Барто А.Л. "Уехали", "Я знаю, что надо придумать" (по выбору); Берестов В.Д. "Искалочка"; Благинина Е.А. "Дождик, дождик...", "Посидим в тишине" (по выбору); Брюсов В.Я. "Колыбельная"; Бунин И.А. "Листопад" (отрывок); Гамазкова И. "Колыбельная для бабушки"; Гернет Н. и Хармс Д. "Очень-очень вкусный пирог"; Есенин С.А. "Поет зима - аукает..."; Заходер Б.В. "Волчок", "Кискино горе" (по выбору); Кушак Ю.Н. "Сорок сорок"; Лукашина М. "Розовые очки", Маршак С.Я. "Багаж",

"Про все на свете", "Вот какой рассеянный", "Мяч", "Усатый-полосатый", "Пограничники" (1-2 по выбору); Матвеева Н. "Она умеет превращаться"; Маяковский В.В. "Что такое хорошо и что такое плохо?"; Михалков С.В. "А что у Вас?", "Рисунок", "Дядя Степа - милиционер" (1-2 по выбору); Мориц Ю.П. "Песенка про сказку", "Дом гнома, гном - дома!", "Огромный собачий секрет" (1-2 по выбору); Мошкова Э.Э. "Добежали до вечера"; Орлова А. "Невероятно длинная история про таксу"; Пушкин А.С. "Месяц, месяц..." (из "Сказки о мертвой царевне..."), "У лукоморья..." (из вступления к поэме "Руслан и Людмила"), "Уж небо осенью дышало..." (из романа "Евгений Онегин" (по выбору); Сапгир Г.В. "Садовник"; Серова Е. "Похвалили"; Сеф Р.С. "На свете все на все похоже...", "Чудо" (по выбору); Токмакова И.П. "Ивы", "Сосны", "Плим", "Где спит рыбка?" (по выбору); Толстой А.К. "Колокольчики мои"; Усачев А. "Выбрал папа ёлочку"; Успенский Э.Н. "Разгром"; Фет А.А. "Мама! Глянь-ка из окошка..."; Хармс Д.И. "Очень страшная история", "Игра" (по выбору); Черный С. "Приставалка"; Чуковский К.И. "Путаница", "Закаляка", "Радость", "Тараканище" (по выбору).

Проза. Абрамцева Н.К. "Дождик", "Как у зайчонка зуб болел" (по выбору); Берестов В.Д. "Как найти дорожку"; Бианки В.В. "Подкидыш", "Лис и мышонок", "Первая охота", "Лесной колобок - колючий бок" (1-2 рассказа по выбору); Вересаев В.В. "Братишка"; Воронин С.А. "Воинственный Жако"; Воронкова Л.Ф. "Как Аленка разбила зеркало" (из книги "Солнечный денек"); Дмитриев Ю. "Синий шалашик"; Драгунский В.Ю. "Он живой и светится...", "Тайное становится явным" (по выбору); Зощенко М.М. "Показательный ребёнок", "Глупая история" (по выбору); Коваль Ю.И. "Дед, баба и Алеша"; Козлов С.Г. "Необыкновенная весна", "Такое дерево" (по выбору); Носов Н.Н. "Заплата", "Затейники"; Пришвин М.М. "Ребята и утята", "Журка" (по выбору); Сахаров С.В. "Кто прячется лучше всех?"; Сладков Н.И. "Неслух"; Сутеев В.Г. "Мышонок и карандаш"; Тайц Я.М. "По пояс", "Все здесь" (по выбору); Толстой Л.Н. "Собака шла по дощечке...", "Хотела галка пить...", "Правда всего дороже", "Какая бывает роса на траве", "Отец приказал сыновьям..." (1-2 по выбору); Ушинский К.Д. "Ласточка"; Цыферов Г.М. "В медвежий час"; Чарушин Е.И. "Тюпа, Томка и сорока" (1-2 рассказа по выбору).

Литературные сказки. Горький М. "Воробышко"; Мамин-Сибиряк Д.Н. "Сказка про Комара Комаровича - Длинный Нос и про Мохнатого Мишу - Короткий Хвост"; Москвина М.Л. "Что случилось с крокодилом"; Сеф Р.С. "Сказка о кругленьких и длинненьких человечках"; Чуковский К.И. "Телефон", "Тараканище", "Федорино горе", "Айболит и воробей" (1-2 рассказа по выбору).

Произведения поэтов и писателей разных стран.

Поэзия. Бжехва Я. "Клей", пер. с польск. Б. Заходер; Грубин Ф. "Слезы", пер. с чеш. Е. Солоновича; Квитко Л.М. "Бабушкины руки" (пер. с евр. Т. Спендиаровой); Райнис Я. "Наперегонки", пер. с латыш. Л. Мезинова; Тувим Ю. "Чудеса", пер. с польск. В. Приходько; "Про пана Трулялинского", пересказ с польск. Б. Заходера; "Овощи", пер. с польск. С. Михалкова.

Литературные сказки. Балинт А. "Гном Гномыч и Изюмка" (1-2 главы из книги по выбору), пер. с венг. Г. Лейбутина; Дональдсон Д. "Груффало", "Хочу к маме" (пер. М. Бородицкой) (по выбору); Иватура К. "14 лесных мышей" (пер. Е. Байбиковой); Ингавес Г. "Мишка Бруно" (пер. О. Мязотс); Керр Д. "Мяули. Истории из жизни удивительной кошки" (пер. М. Аромштам); Лангройтер Ю. "А дома лучше!" (пер. В. Фербикова); Мугур Ф. "Рилэ-Йепурилэ и Жучок с золотыми крылышками" (пер. с румынск. Д. Шполянкой); Пени О. "Поцелуй в ладошке" (пер. Е. Сорокиной); Родари Д. "Собака, которая не умела лаять" (из книги "Сказки, у которых три конца"), пер. с итал. И. Константиновой; Хогарт Э. "Мафии и его веселые друзья" (1-2 главы из книги по выбору), пер. с англ. О. Образцовой и Н. Шанько; Юхансон Г. "Муллек Мек и Буффа" (пер. Л. Затолокиной).

### **От 5 до 6 лет.**

Малые формы фольклора. Загадки, небылицы, дразнилки, считалки, пословицы, поговорки, заклички, народные песенки, прибаутки, скороговорки.

Русские народные сказки. "Жил-был карась..." (докучная сказка); "Жили-были два братца..." (докучная сказка); "Заяц-хвостун" (обработ. О.И. Капицы/ пересказ А.Н. Толстого); "Крылатый, мохнатый да масляный" (обработ. И.В. Карнаухова); "Лиса и кувшин" (обработ. О.И. Капицы); "Морозко" (пересказ М. Булатова); "По щучьему веленью" (обработ. А.Н. Толстого); "Сестрица Алёнушка и братец Иванушка" (пересказ А.Н. Толстого); "Сивка-бурка" (обработ. М.А. Булатова/ обработ. А.Н. Толстого/ пересказ К.Д. Ушинского); "Царевна-лягушка" (обработ. А.Н. Толстого/ обработ. М. Булатова).

Сказки народов мира. "Госпожа Метелица", пересказ с нем. А. Введенского, под редакцией С.Я. Маршака, из сказок братьев Гримм; "Жёлтый аист", пер. с кит. Ф. Ярлина; "Златовласка", пер. с чешск. К.Г. Паустовского; "Летучий корабль", пер. с укр. А. Нечаева; "Рапунцель" пер. с нем. Г. Петникова/ пер. и обраб. И. Архангельской.

Произведения поэтов и писателей России.

Поэзия. Аким Я.Л. "Жадина"; Барто А.Л. "Верёвочка", "Гуси-лебеди", "Есть такие мальчики", "Мы не заметили жука" (1-2 стихотворения по выбору); Бородинская М. "Тетушка Луна"; Бунин И.А. "Первый снег"; Волкова Н. "Воздушные замки"; Городецкий С.М. "Котёнок"; Дядина Г. "Пуговичный городок"; Есенин С.А. "Берёза"; Заходер Б.В. "Моя Вообразия"; Маршак С.Я. "Пудель"; Мориц Ю.П. "Домик с трубой"; Мошкова Э.Э. "Какие бывают подарки"; Пивоварова И.М. "Сосчитать не могу"; Пушкин А.С. "У лукоморья дуб зелёный...." (отрывок из поэмы "Руслан и Людмила"), "Ель растёт перед дворцом...." (отрывок из "Сказки о царе Салтане...." (по выбору); Сеф Р.С. "Бесконечные стихи"; Симбирская Ю. "Ехал дождь в командировку"; Степанов В.А. "Родные просторы"; Суриков И.З. "Белый снег пушистый", "Зима" (отрывок); Токмакова И.П. "Осенние листья"; Тютчев Ф.И. "Зима недаром злится...."; Усачев А. "Колыбельная книга", "К нам приходит Новый год"; Фет А.А. "Мама, глянь-ка из окошка...."; Цветаева М.И. "У кровати"; Чёрный С. "Волк"; Чуковский К.И. "Ёлка"; Яснов М.Д. "Мирная считалка", "Жила-была семья", "Подарки для Елки. Зимняя книга" (по выбору).

Проза. Аксаков С.Т. "Сурка"; Алмазов Б.А. "Горбушка"; Баруздин С.А. "Берегите свои косы!", "Забракованный мишка" (по выбору); Бианки В.В. "Лесная газета" (2-3 рассказа по выбору); Гайдар А.П. "Чук и Гек", "Поход" (по выбору); Голявкин В.В. "И мы помогали", "Язык", "Как я помогал маме мыть пол", "Закутанный мальчик" (1-2 рассказа по выбору); Дмитриева В.И. "Малыш и Жучка"; Драгунский В.Ю. "Денискины рассказы" (1-2 рассказа по выбору); Москвина М.Л. "Кроха"; Носов Н.Н. "Живая шляпа", "Дружок", "На горке" (по выбору); Пантелеев Л. "Буква Ты"; Паустовский К.Г. "Кот-ворюга"; Погдин Р.П. "Книжка про Гришку" (1-2 рассказа по выбору); Пришвин М.М. "Глоток молока", "Беличья память", "Курица на столбах" (по выбору); Симбирская Ю. "Лапин"; Сладков Н.И. "Серьёзная птица", "Карлуха" (по выбору); Снегирёв Г.Я. "Про пингвинов" (1-2 рассказа по выбору); Толстой Л.Н. "Косточка", "Котёнок" (по выбору); Ушинский К.Д. "Четыре желания"; Фадеева О. "Фрося - ель обыкновенная"; Шим Э.Ю. "Петух и наседка", "Солнечная капля" (по выбору).

Литературные сказки. Александрова Т.И. "Домовёнок Кузька"; Бажов П.П. "Серебряное копытце"; Бианки В.В. "Сова", "Как муравьишка домой спешил", "Синичкин календарь", "Молодая ворона", "Хвосты", "Чей нос лучше?", "Чьи это ноги?", "Кто чем поёт?", "Лесные домишки", "Красная горка", "Кукушонок", "Где раки зимуют" (2-3 сказки по выбору); Даль В.И. "Старик-годовик"; Ершов П.П. "Конёк-горбунок"; Заходер Б.В. "Серая Звёздочка"; Катаев В.П. "Цветик-семицветик", "Дудочка и кувшинчик" (по выбору); Мамин-Сибиряк Д.Н. "Алёнушкины сказки" (1-2 сказки по выбору); Михайлов М.Л. "Два Мороза"; Носов Н.Н. "Бобик в гостях у Барбоса"; Петрушевская Л.С. "От тебя одни слёзы"; Пушкин А.С. "Сказка о царе Салтане, о сыне его славном и могучем богатыре князе Гвидоне Салтановиче и о прекрасной царевне лебеди", "Сказка о мёртвой царевне и о семи богатырях" (по выбору); Сапгир Г.Л. "Как лягушку продавали"; Телешов Н.Д. "Крупеничка"; Ушинский К.Д. "Слепая лошадь"; Чуковский К.И. "Доктор Айболит" (по мотивам романа Х. Лофтинга).

Произведения поэтов и писателей разных стран.

Поэзия. Бжехва Я. "На Горизонтских островах" (пер. с польск. Б.В. Заходера); Валек М. "Мудрецы" (пер. со словацк. Р.С. Сефа); Капутикян С.Б. "Моя бабушка" (пер. с армянск. Т. Спендиаровой); Карем М. "Мирная считалка" (пер. с франц. В.Д. Берестова); Сиххад А. "Сад" (пер. с азербайдж. А. Ахундовой); Смит У.Д. "Про летающую корову" (пер. с англ. Б.В. Заходера); Фройденберг А. "Великан и мышь" (пер. с нем. Ю.И. Коринца); Чиарди Дж. "О том, у кого три глаза" (пер. с англ. Р.С. Сефа).

Литературные сказки. Сказки-повести (для длительного чтения). Андерсен Г.Х. "Огниво" (пер. с датск. А. Ганзен), "Свинопас" (пер. с датск. А. Ганзен), "Дюймовочка" (пер. с датск. и пересказ А. Ганзен), "Гадкий утёнок" (пер. с датск. А. Ганзен, пересказ Т. Габбе и А. Любарской), "Новое платье короля" (пер. с датск. А. Ганзен), "Ромашка" (пер. с датск. А. Ганзен), "Дикие лебеди" (пер. с датск. А. Ганзен) (1-2 сказки по выбору); Киплинг Дж. Р. "Сказка о слонёнке" (пер. с англ. К.И. Чуковского), "Откуда у кита такая глотка" (пер. с англ. К.И. Чуковского, стихи в пер. С.Я. Маршака) (по выбору); Коллоди К. "Пиноккио. История деревянной куклы" (пер. с итал. Э.Г. Казакевича); Лагерлёф С. "Чудесное путешествие Нильса с дикими гусями" (в пересказе З. Задунайской и А. Любарской); Линдгрэн А. "Карлсон, который живёт на крыше, опять прилетел" (пер. со швед. Л.З. Лунгиной); Лофтинг



Х. "Путешествия доктора Дулиттла" (пер. с англ. С. Мещерякова); Милн А.А. "Винни-Пух и все, все, все" (перевод с англ. Б.В. Заходера); Пройслер О. "Маленькая Баба-яга" (пер. с нем. Ю. Коринца), "Маленькое привидение" (пер. с нем. Ю. Коринца); Родари Д. "Приключения Чипполино" (пер. с итал. З. Потаповой), "Сказки, у которых три конца" (пер. с итал. И.Г. Константиновой).

### **От 6 до 7 лет.**

Малые формы фольклора. Загадки, небылицы, дразнилки, считалки, пословицы, поговорки, заклички, народные песенки, прибаутки, скороговорки.

Русские народные сказки. "Василиса Прекрасная" (из сборника А.Н. Афанасьева); "Вежливый Кот-воркот" (обраб. М. Булатова); "Иван Царевич и Серый Волк" (обраб. А.Н. Толстого); "Зимовье зверей" (обраб. А.Н. Толстого); "Кощей Бессмертный" (2 вариант) (из сборника А.Н. Афанасьева); "Рифмы" (авторизованный пересказ Б.В. Шергина); "Семь Симеонов - семь работников" (обраб. И.В. Карнауховой); "Солдатская загадка" (из сборника А.Н. Афанасьева); "У страха глаза велики" (обраб. О.И. Капицы); "Хвосты" (обраб. О.И. Капицы).

Былины. "Садко" (пересказ И.В. Карнауховой/ запись П.Н. Рыбникова); "Добрыня и Змей" (обраб. Н.П. Колпаковой/ пересказ И.В. Карнауховой); "Илья Муромец и Соловей-Разбойник" (обраб. А.Ф. Гильфердинга/ пересказ И.В. Карнауховой).

Сказки народов мира. "Айюга", нанайск., обраб. Д. Нагишкина; "Беляночка и Розочка", нем. из сказок Бр. Гримм, пересказ А.К. Покровской; "Самый красивый наряд на свете", пер. с япон. В. Марковой; "Голубая птица", туркм. обраб. А. Александровой и М. Туберовского; "Кот в сапогах" (пер. с франц. Т. Габбе), "Волшебница" (пер. с франц. И.С. Тургенева), "Мальчик с пальчик" (пер. с франц. Б.А. Дехтерёва), "Золушка" (пер. с франц. Т. Габбе) из сказок Перро Ш.

Произведения поэтов и писателей России.

Поэзия. Аким Я.Л. "Мой верный чиж"; Бальмонт К.Д. "Снежинка"; Благинина Е.А. "Шинель", "Одуванчик", "Наш дедушка" (по выбору); Бунин И.А. "Листопад"; Владимиров Ю.Д. "Чудаки"; Гамзатов Р.Г. "Мой дедушка" (перевод с аварского языка Я. Козловского), Городецкий С.М. "Весенняя песенка"; Есенин С.А. "Поёт зима, аукает....", "Пороша"; Жуковский В.А. "Жаворонок"; Левин В.А. "Зелёная история"; Маршак С.Я. "Рассказ о неизвестном герое"; Маяковский В.В. "Эта книжечка моя, про моря и про маяк"; Моравская М. "Апельсиновые корки"; Мошковская Э.Э. "Добежали до вечера", "Хитрые старушки"; Никитин И.С. "Встреча зимы"; Орлов В.Н. "Дом под крышей голубой"; Пляцковский М.С. "Настоящий друг"; Пушкин А.С. "Зимний вечер", "Унылая пора! Очей очарованье!.." ("Осень"), "Зимнее утро" (по выбору); Рубцов Н.М. "Про зайца"; Сапгир Г.В. "Считалки", "Скороговорки", "Людоед и принцесса, или Всё наоборот" (по выбору); Серова Е.В. "Новогоднее"; Соловьёва П.С. "Подснежник", "Ночь и день"; Степанов В.А. "Что мы Родиной зовём?"; Токмакова И.П. "Мне грустно", "Куда в машинах снег везут" (по выбору); Тютчев Ф.И. "Чародейкою зимою...", "Весенняя гроза"; Успенский Э.Н. "Память"; Чёрный С. "На коньках", "Волшебник" (по выбору).

Проза. Алексеев С.П. "Первый ночной таран"; Бианки В.В. "Тайна ночного леса"; Воробьёв Е.З. "Обрывок провода"; Воскобойников В.М. "Когда Александр Пушкин был маленьким"; Житков Б.С. "Морские истории" (1-2 рассказа по выбору); Зощенко М.М. "Рассказы о Лёле и Миньке" (1-2 рассказа по выбору); Коваль Ю.И. "Русачок-травник", "Стожок", "Алый" (по выбору); Куприн А.И. "Слон"; Мартынова К., Василиади О. "Ёлка, кот и Новый год"; Носов Н.Н. "Заплатка", "Огурцы", "Мишкина каша" (по выбору); Митяев А.В. "Мешок овсянки"; Погодин Р.П. "Жаба", "Шутка" (по выбору); Пришвин М.М. "Лисичкин хлеб", "Изобретатель" (по выбору); Ракитина Е. "Приключения новогодних игрушек", "Серёжик" (по выбору); Раскин А.Б. "Как папа был маленьким" (1-2 рассказа по выбору); Сладкое Н.И. "Хитрющий зайчишка", "Синичка необыкновенная", "Почему ноябрь пегий" (по выбору); Соколов-Микитов И.С. "Листопадничек"; Толстой Л.Н. "Филипок", "Лев и собачка", "Прыжок", "Акула", "Пожарные собаки" (1-2 рассказа по выбору); Фадеева О. "Мне письмо!"; Чаплина В.В. "Кинули"; Шим Э.Ю. "Хлеб растёт".

Литературные сказки. Гайдар А.П. "Сказка о Военной тайне, о Мальчише-Кибальчише и его твёрдом слове"; Гаршин В.М. "Лягушка-путешественница"; Козлов С.Г. "Как Ёжик с Медвежонком звёзды протирали"; Маршак С.Я. "Двенадцать месяцев"; Паустовский К.Г. "Тёплый хлеб", "Дремучий медведь" (по выбору); Ремизов А.М. "Гуси-лебеди", "Хлебный голос"; Скребицкий Г.А. "Всяк по-своему"; Соколов-Микитов И.С. "Соль Земли".

Произведения поэтов и писателей разных стран.

Поэзия. Брехт Б. "Зимний вечер через форточку" (пер. с нем. К. Орешина); Дриз О.О. "Как сделать утро волшебным" (пер. с евр. Т. Спендиаровой); Лир Э. "Лимерики" (пер. с англ. Г. Кружкова); Станчев Л. "Осенняя гамма" (пер. с болг. И.П. Токмаковой); Стивенсон Р.Л. "Вычитанные страны" (пер. с англ. Вл.Ф. Ходасевича).

Литературные сказки. Сказки-повести (для длительного чтения). Андерсен Г.Х. "Оле-Лукойе" (пер. с датск. А. Ганзен), "Соловей" (пер. с датск. А. Ганзен, пересказ Т. Габбе и А. Любарской), "Стойкий оловянный солдатик" (пер. с датск. А. Ганзен, пересказ Т. Габбе и А. Любарской), "Снежная Королева" (пер. с датск. А. Ганзен), "Русалочка" (пер. с датск. А. Ганзен) (1-2 сказки по выбору); Гофман Э.Т.А. "Щелкунчик и мышиный Король" (пер. с нем. И. Татариновой); Киплинг Дж. Р. "Маугли" (пер. с англ. Н. Дарузес/И. Шустовой), "Кошка, которая гуляла сама по себе" (пер. с англ. К.И. Чуковского/Н. Дарузес); Кэррол Л. "Алиса в стране чудес" (пер. с англ. Н. Демуровой, Г. Кружкова, А. Боченкова, стихи в пер. С.Я. Маршака, Д. Орловской, О. Седаковой); Линдгрэн А. "Три повести о Малыше и Карлсоне" (пер. со шведск. Л.З. Лунгиной); Нурдквист С. "История о том, как Финдус потерялся, когда был маленьким"; Поттер Б. "Сказка про Джемайму Ныривлужу" (пер. с англ. И.П. Токмаковой); Родари Дж. "Путешествие Голубой Стрелы" (пер. с итал. Ю. Ермаченко); Топпелиус С. "Три ржаных колоска" (пер. со шведск. А. Любарской); Эме М. "Краски" (пер. с франц. И. Кузнецовой); Янссон Т. "Шляпа волшебника" (пер. со шведск. языка В.А. Смирнова/Л. Брауде).

### **Примерный перечень музыкальных произведений.**

#### **От 1 года 6 месяцев до 2 лет.**

Слушание. "Лошадка", муз. Е. Тиличевой, сл. Н. Френкель; "Курочки и цыплята", муз. Е. Тиличевой; "Вальс собачек", муз. А. Артоблевской; "Три подружки", муз. Д. Кабалевского; "Весело - грустно", муз. Л. Бетховена; "Марш", муз. С. Прокофьева; "Спортивный марш", муз. И. Дунаевского; "Наша Таня", "Уронили мишку", "Идет бычок", муз. Э. Елисеевой-Шмидт, стихи А. Барто; "Материнские ласки", "Жалоба", "Грустная песенка", "Вальс", муз. А. Гречанинова.

Пение и подпевание. "Водичка", муз. Е. Тиличевой, сл. А. Шибицкой; "Колыбельная", муз. М. Красева, сл. М. Чарной; "Машенька-Маша", рус. нар. мелодия, обраб. В. Герчик, сл. М. Невельштейн; "Воробей", рус. нар. мелодия; "Гули", "Баю-бай", "Едет паровоз", "Лиса", "Петушок", "Сорока", муз. С. Железнова.

Музыкально-ритмические движения. "Марш и бег", муз. Р. Рустамова; "Постучим палочками", рус. нар. мелодия; "Бубен", рус. нар. мелодия, обраб. М. Раухвергера; "Барабан", муз. Г. Фрида; "Мишка", муз. Е. Тиличевой, сл. Н. Френкель; "Догонялки", муз. Н. Александровой, сл. Т. Бабаджан, И. Плакиды.

Пляска. "Вот как хорошо", муз. Т. Попатенко, сл. О. Высотской; "Вот как пляшем", белорус. нар. мелодия, обр. Р. Рустамова; "Солнышко сияет", сл. и муз. М. Чарной.

Образные упражнения. "Идет мишка", муз. В. Ребикова; "Скачет зайка", рус. нар. мелодия, обр. А. Александрова; "Лошадка", муз. Е. Тиличевой; "Зайчики и лисичка", муз. Б. Финоровского, сл. В. Антоновой; "Птичка летает", "Птичка клюет", муз. Г. Фрида; "Цыплята и курочка", муз. А. Филиппенко.

Игры с пением. "Зайка", "Солнышко", "Идет коза рогатая", "Петушок", рус. нар. игры, муз. А. Гречанинова; "Зайчик", муз. А. Лядова; "Воробушки и кошка", нем. плясовая мелодия, сл. А. Ануфриевой; "Прокати, лошадка, нас!", муз. В. Агафонникова и К. Козыревой, сл. И. Михайловой; "Мы умеем", "Прятки", муз. Т. Ломовой; "Разноцветные флажки", рус. нар. мелодия.

Инсценирование, рус. нар. сказок ("Репка", "Курочка Ряба"), песен ("Пастушок", муз. А. Филиппенко; "Петрушка и Бобик", муз. Е. Макшанцевой), показ кукольных спектаклей ("Петрушкины друзья", Т. Караманенко; "Зайка простудился", М. Буш; "Любочка и её помощники", А. Колобова; "Игрушки", А. Барто). "Бабочки", обыгрывание рус. нар. потешек, сюрпризные моменты: "Чудесный мешочек", "Волшебный сундучок", "Кто к нам пришел?", "В лесу", муз. Е. Тиличевой; "Праздник", "Музыкальные инструменты", муз. Г. Фрида.

#### **От 2 до 3 лет.**

Слушание. "Наша погремушка", муз. И. Арсеева, сл. И. Черницкой; "Весною", "Осенью", муз. С. Майкапара; "Цветики", муз. В. Карасевой, сл. Н. Френкель; "Вот как мы умеем", "Марш и бег", муз. Е. Тиличевой, сл. Н. Френкель; "Кошечка" (к игре "Кошка и котята"), муз. В. Витлина, сл. Н. Найденовой; "Микита", белорус. нар. мелодия, обраб. С. Полонского;

"Пляска с платочком", муз. Е. Тиличевой, сл. И. Грантовской; "Полянка", рус. нар. мелодия, обраб. Г. Фрида; "Утро", муз. Г. Гриневича, сл. С. Прокофьевой.

Пение. "Баю" (колыбельная), муз. М. Раухвергера; "Белые гуси", муз. М. Красева, сл. М. Клоковой; "Дождик", рус. нар. мелодия, обраб. В. Фере; "Елочка", муз. Е. Тиличевой, сл. М. Булатова; "Кошечка", муз. В. Витлина, сл. Н. Найденовой; "Ладушки", рус. нар. мелодия; "Птичка", муз. М. Раухвергера, сл. А. Барто; "Собачка", муз. М. Раухвергера, сл. Н. Комиссаровой; "Цыплята", муз. А. Филиппенко, сл. Т. Волгиной; "Колокольчик", муз. И. Арсеева, сл. И. Черницкой.

Музыкально-ритмические движения. "Дождик", муз. и сл. Е. Макшанцевой; "Воробушки", "Погремушка, попляши", "Колокольчик", "Погуляем", муз. И. Арсеева, сл. И. Черницкой; "Вот как мы умеем", муз. Е. Тиличевой, сл. Н. Френкель.

Рассказы с музыкальными иллюстрациями. "Птички", муз. Г. Фрида; "Праздничная прогулка", муз. А. Александрова.

Игры с пением. "Игра с мишкой", муз. Г. Финаровского; "Кто у нас хороший?", рус. нар. песня.

Музыкальные забавы. "Из-за леса, из-за гор", Т. Казакова; "Котик и козлик", муз. Ц. Кюи.

Инсценирование песен. "Кошка и котенок", муз. М. Красева, сл. О. Высотской; "Неваляшки", муз. З. Левиной; Компанейца.

### **От 3 до 4 лет.**

Слушание. "Осенью", муз. С. Майкапара; "Ласковая песенка", муз. М. Раухвергера, сл. Т. Мираджи; "Колыбельная", муз. С. Разаренова; "Мишка с куклой пляшут полечку", муз. М. Качурбиной; "Зайчик", муз. Л. Лядовой; "Резвушка" и "Капризуля", муз. В. Волкова; "Воробей", муз. А. Руббах; "Дождик и радуга", муз. С. Прокофьева; "Со вьюном я хожу", рус. нар. песня; "Лесные картинки", муз. Ю. Слонова.

Пение.

Упражнения на развитие слуха и голоса. "Лю-лю, бай", рус. нар. колыбельная; "Я иду с цветами", муз. Е. Тиличевой, сл. Л. Дымовой; "Маме улыбаемся", муз. В. Агафонникова, сл. З. Петровой; пение народной потешки "Солнышко-ведрышко; муз. В. Карасевой, сл. Народные.

Песни. "Петушок" и "Ладушки", рус. нар. песни; "Зайчик", рус. нар. песня, обр. Н. Лобачева; "Зима", муз. В. Карасевой, сл. Н. Френкель; "Наша елочка", муз. М. Красева, сл. М. Клоковой; "Прокати, лошадка, нас", муз. В. Агафонникова и К. Козыревой, сл. И. Михайловой; "Маме песенку пою", муз. Т. Попатенко, сл. Е. Авдиенко; "Цыплята", муз. А. Филиппенко, сл. Т. Волгиной.

Песенное творчество. "Бай-бай, бай-бай", "Лю-лю, бай", рус. нар. колыбельные; "Как тебя зовут?", "Спой колыбельную", "Ах ты, котенька-коток", рус. нар. колыбельная; придумывание колыбельной мелодии и плясовой мелодии.

Музыкально-ритмические движения.

Игровые упражнения, ходьба и бег под музыку "Марш и бег" А. Александрова; "Скачут лошади", муз. Т. Попатенко; "Шагаем как физкультурники", муз. Т. Ломовой; "Топотушки", муз. М. Раухвергера; "Птички летают", муз. Л. Банниковой; перекачивание мяча под музыку Д. Шостаковича (вальс-шутка); бег с хлопками под музыку Р. Шумана (игра в жмурки).

Этюды-драматизации. "Зайцы и лиса", муз. Е. Вихаревой; "Медвежата", муз. М. Красева, сл. Н. Френкель; "Птички летают", муз. Л. Банниковой; "Жуки", венгер. нар. мелодия, обраб. Л. Вишкарёва.

Игры. "Солнышко и дождик", муз. М. Раухвергера, сл. А. Барто; "Жмурки с Мишкой", муз. Ф. Флотова; "Где погремушки?", муз. А. Александрова; "Зайка, выходи", муз. Е. Тиличевой; "Игра с куклой", муз. В. Карасевой; "Ходит Ваня", рус. нар. песня, обр. Н. Метлова.

Хороводы и пляски. "Пляска с погремушками", муз. и сл. В. Антоновой; "Пальчики и ручки", рус. нар. мелодия, обраб. М. Раухвергера; танец с листочками под рус. нар. плясовую мелодию; "Пляска с листочками", муз. Н. Китаевой, сл. А. Ануфриевой; "Танец около елки", муз. Р. Равина, сл. П. Границыной; танец с платочками под рус. нар. мелодию; "Помирились", муз. Т. Вилькорейской.

Характерные танцы. "Танец снежинок", муз. Бекмана; "Фонарики", муз. Р. Рустамова; "Танец зайчиков", рус. нар. мелодия; "Вышли куклы танцевать", муз. В. Витлина.

Развитие танцевально-игрового творчества. "Пляска", муз. Р. Рустамова; "Зайцы", муз. Е. Тиличевой; "Веселые ножки", рус. нар. мелодия, обраб. В. Агафонникова; "Волшебные платочки", рус. нар. мелодия, обраб. Р. Рустамова.

Музыкально-дидактические игры.

Развитие звуковысотного слуха. "Птицы и птенчики", "Веселые матрешки", "Три медведя". Развитие ритмического слуха. "Кто как идет?", "Веселые дудочки". Развитие тембрового и динамического слуха. "Громко - тихо", "Узнай свой инструмент"; "Колокольчики". Определение жанра и развитие памяти. "Что делает кукла?", "Узнай и спой песню по картинке". Подыгрывание на детских ударных музыкальных инструментах. Народные мелодии.

#### **От 4 лет до 5 лет.**

Слушание. "Ах ты, береза", рус. нар. песня; "Осенняя песенка", муз. Д. Васильева-Буглая, сл. А. Плещеева; "Музыкальный ящик" (из "Альбома пьес для детей" Г. Свиридова); "Вальс снежных хлопьев" из балета "Щелкунчик", муз. П. Чайковского; "Итальянская полька", муз. С. Рахманинова; "Как у наших у ворот", рус. нар. мелодия; "Мама", муз. П. Чайковского, "Жаворонок", муз. М. Глинки; "Марш", муз. С. Прокофьева.

Пение.

Упражнения на развитие слуха и голоса. "Путаница" - песня-шутка; муз. Е. Тиличевой, сл. К. Чуковского, "Кукушечка", рус. нар. песня, обраб. И. Арсеева; "Паучок" и "Кисонька-мурысонька", рус. нар. песни; заклички: "Ой, кулики! Весна поет!" и "Жаворонушки, прилетите!".

Песни. "Осень", муз. И. Кишко, сл. Т. Волгиной; "Санки", муз. М. Красева, сл. О. Высотской; "Зима прошла", муз. Н. Метлова, сл. М. Клоковой; "Подарок маме", муз. А. Филиппенко, сл. Т. Волгиной; "Воробей", муз. В. Герчик, сл. А. Чельцова; "Дождик", муз. М. Красева, сл. Н. Френкель.

Музыкально-ритмические движения.

Игровые упражнения. "Пружинки" под рус. нар. мелодию; ходьба под "Марш", муз. И. Беркович; "Веселые мячики" (подпрыгивание и бег), муз. М. Сатулиной; лиса и зайцы под муз. А. Майкапара "В садике"; ходит медведь под муз. "Этюд" К. Черни; "Полька", муз. М. Глинки; "Всадники", муз. В. Витлина; потопаем, покружимся под рус. нар. мелодии; "Петух", муз. Т. Ломовой; "Кукла", муз. М. Старокадомского; "Упражнения с цветами" под муз. "Вальса" А. Жилина.

Этюды-драматизации. "Барабанщик", муз. М. Красева; "Танец осенних листочков", муз. А. Филиппенко, сл. Е. Макшанцевой; "Барабанщики", муз. Д. Кабалецкого и С. Левидова; "Считалка", "Катилось яблоко", муз. В. Агафонникова.

Хороводы и пляски. "Топ и хлоп", муз. Т. Назарова-Метнер, сл. Е. Каргановой; "Танец с ложками" под рус. нар. мелодию; новогодние хороводы по выбору музыкального руководителя.

Характерные танцы. "Снежинки", муз. О. Берта, обраб. Н. Метлова; "Танец зайчат" под "Польку" И. Штрауса; "Снежинки", муз. Т. Ломовой; "Бусинки" под "Галоп" И. Дунаевского.

Музыкальные игры. "Куточка и петушок", муз. Г. Фрида; "Жмурки", муз. Ф. Флотова; "Медведь и заяц", муз. В. Ребикова; "Самолеты", муз. М. Магиденко; "Найди себе пару", муз. Т. Ломовой; "Займи домик", муз. М. Магиденко.

Игры с пением. "Огородная-хороводная", муз. Б. Можжевельова, сл. А. Пассовой; "Гуси, лебеди и волк", муз. Е. Тиличевой, сл. М. Булатова; "Мы на луг ходили", муз. А. Филиппенко, сл. Н. Кукловской.

Песенное творчество. "Как тебя зовут?"; "Что ты хочешь, кошечка?"; "Наша песенка простая", муз. А. Александрова, сл. М. Ивенсен; "Куточка-рябушечка", муз. Г. Лобачева, сл. Народные.

Развитие танцевально-игрового творчества. "Лошадка", муз. Н. Потоловского; "Зайчики", "Наседка и цыплята", "Воробей", муз. Т. Ломовой; "Ой, хмель мой, хмелек", рус. нар. мелодия, обраб. М. Раухвергера; "Кукла", муз. М. Старокадомского; "Медвежата", муз. М. Красева, сл. Н. Френкель.

Музыкально-дидактические игры.

Развитие звуковысотного слуха. "Птицы и птенчики", "Качели".

Развитие ритмического слуха. "Петушок, курочка и цыпленок", "Кто как идет?", "Веселые дудочки"; "Сыграй, как я".

Развитие тембрового и динамического слуха. "Громко-тихо", "Узнай свой инструмент"; "Угадай, на чем играю". Определение жанра и развитие памяти. "Что делает кукла?", "Узнай и спой песню по картинке", "Музыкальный магазин".

Игра на детских музыкальных инструментах. "Гармошка", "Небо синее", "Андрей-воробей", муз. Е. Тиличевой, сл. М. Долинова; "Сорока-сорока", рус. нар. прибаутка, обр. Т. Попатенко.

### **От 5 лет до 6 лет.**

Слушание. "Зима", муз. П. Чайковского, сл. А. Плещеева; "Осенняя песня", из цикла "Времена года" П. Чайковского; "Полька"; муз. Д. Львова-Компанейца, сл. З. Петровой; "Моя Россия", муз. Г. Струве, сл. Н. Соловьевой; "Детская полька", муз. М. Глинки; "Жаворонок", муз. М. Глинки; "Мотылек", муз. С. Майкапара; "Пляска птиц", "Колыбельная", муз. Н. Римского-Корсакова.

Пение.

Упражнения на развитие слуха и голоса. "Ворон", рус. нар. песня, обраб. Е. Тиличевой; "Андрей-воробей", рус. нар. песня, обр. Ю. Слонова; "Бубенчики", "Гармошка", муз. Е. Тиличевой; "Паровоз", "Барабан", муз. Е. Тиличевой, сл. Н. Найденовой.

Песни. "К нам гости пришли", муз. А. Александрова, сл. М. Ивенсен; "Огородная-хороводная", муз. Б. Можжевелова, сл. Н. Пассовой; "Голубые санки", муз. М. Иорданского, сл. М. Клоковой; "Гуси-гусенята", муз. А. Александрова, сл. Г. Бойко; "Рыбка", муз. М. Красева, сл. М. Клоковой.

Песенное творчество.

Произведения. "Колыбельная", рус. нар. песня; "Марш", муз. М. Красева; "Дили-дили! Бом! Бом!", укр. нар. песня, сл. Е. Макшанцевой; Потешки, дразнилки, считалки и другие рус. нар. попевки.

Музыкально-ритмические движения.

Упражнения. "Шаг и бег", муз. Н. Надененко; "Плавные руки", муз. Р. Глиэра ("Вальс", фрагмент); "Кто лучше скачет", муз. Т. Ломовой; "Росинки", муз. С. Майкапара.

Упражнения с предметами. "Упражнения с мячами", муз. Т. Ломовой; "Вальс", муз. Ф. Бургмюллера.

Этюды. "Тихий танец" (тема из вариаций), муз. В. Моцарта.

Танцы и пляски. "Дружные пары", муз. И. Штрауса ("Полька"); "Приглашение", рус. нар. мелодия "Лен", обраб. М. Раухвергера; "Круговая пляска", рус. нар. мелодия, обр. С. Разоренова.

Характерные танцы. "Матрешки", муз. Б. Мокроусова; "Пляска Петрушек", "Танец Снегурочки и снежинок", муз. Р. Глиэра.

Хороводы. "Урожайная", муз. А. Филиппенко, сл. О. Волгиной; "Новогодняя хороводная", муз. С. Шайдар; "Пошла млада за водой", рус. нар. песня, обраб. В. Агафонникова.

Музыкальные игры.

Игры. "Не выпустим", муз. Т. Ломовой; "Будь ловким!", муз. Н. Ладухина; "Ищи игрушку", "Найди себе пару", латв. нар. мелодия, обраб. Т. Попатенко.

Игры с пением. "Колпачок", "Ворон", рус. нар. песни; "Заинька", рус. нар. песня, обраб. Н. Римского-Корсакова; "Как на тоненький ледок", рус. нар. песня, обраб. А. Рубца.

Музыкально-дидактические игры.

Развитие звуковысотного слуха. "Музыкальное лото", "Ступеньки", "Где мои детки?", "Мама и детки". Развитие чувства ритма. "Определи по ритму", "Ритмические полоски", "Учись танцевать", "Ищи".

Развитие тембрового слуха. "На чем играю?", "Музыкальные загадки", "Музыкальный домик".

Развитие диатонического слуха. "Громко, тихо запоем", "Звонящие колокольчики".

Развитие восприятия музыки и музыкальной памяти. "Будь внимательным", "Буратино", "Музыкальный магазин", "Времена года", "Наши песни".

Инсценировки и музыкальные спектакли. "Где был, Иванушка?", рус. нар. мелодия, обраб. М. Иорданского; "Моя любимая кукла", автор Т. Коренева; "Полянка" (музыкальная играсказка), муз. Т. Вилькорейской.

Развитие танцевально-игрового творчества "Я полю, полю лук", муз. Е. Тиличевой; "Вальс кошки", муз. В. Золотарева; "Гори, гори ясно!", рус. нар. мелодия, обраб. Р. Рустамова; "А я по лугу", рус. нар. мелодия, обраб. Т. Смирновой.

Игра на детских музыкальных инструментах. "Дон-дон", рус. нар. песня, обраб. Р. Рустамова; "Гори, гори ясно!", рус. нар. мелодия; "Часики", муз. С. Вольфензона.

### **От 6 лет до 7 лет.**

Слушание. "Колыбельная", муз. В. Моцарта; "Осень" (из цикла "Времена года" А. Вивальди); "Октябрь" (из цикла "Времена года" П. Чайковского); "Детская полька", муз. М. Глинки; "Море", "Белка", муз. Н. Римского-Корсакова (из оперы "Сказка о царе Салтане"); "Итальянская полька", муз. С. Рахманинова; "Танец с саблями", муз. А. Хачатуряна;

"Пляска птиц", муз. Н. Римского-Корсакова (из оперы "Снегурочка"); "Рассвет на Москвереке", муз. М. Мусоргского (вступление к опере "Хованщина").

Пение.

Упражнения на развитие слуха и голоса. "Бубенчики", "Наш дом", "Дудка", "Кукушечка", муз. Е. Тиличевой, сл. М. Долинова; "В школу", муз. Е. Тиличевой, сл. М. Долинова; "Котенок", "Колыбельная", "Горошина", муз. В. Карасевой; "Качели", муз. Е. Тиличевой, сл. М. Долинова.

Песни. "Листопад", муз. Т. Попатенко, сл. Е. Авдиенко; "Здравствуй, Родина моя!", муз. Ю. Чичкова, сл. К. Ибряева; "Зимняя песенка", муз. М. Красева, сл. С. Вышеславцевой; "Ёлка", муз. Е. Тиличевой, сл. Е. Шмановой; сл. З. Петровой; "Самая хорошая", муз. В. Иванникова, сл. О. Фадеевой; "Хорошо у нас в саду", муз. В. Герчик, сл. А. Пришельца; "Новогодний хоровод", муз. Т. Попатенко; "Новогодняя хороводная", муз. С. Шнайдера; "Песенка про бабушку", муз. М. Парцхаладзе; "До свиданья, детский сад", муз. Ю. Слонова, сл. В. Малкова; "Мы теперь ученики", муз. Г. Струве; "Праздник Победы", муз. М. Парцхаладзе; "Песня о Москве", муз. Г. Свиридова.

Песенное творчество. "Веселая песенка", муз. Г. Струве, сл. В. Викторова; "Плясовая", муз. Т. Ломовой; "Весной", муз. Г. Зингера.

Музыкально-ритмические движения

Упражнения. "Марш", муз. М. Робера; "Бег", "Цветные флажки", муз. Е. Тиличевой; "Кто лучше скачет?", "Шагают девочки и мальчики", муз. В. Золотарева; поднимай и скрещивай флажки ("Этюд", муз. К. Гуритта); полоскать платочки: "Ой, утушка луговая", рус. нар. мелодия, обраб. Т. Ломовой; "Упражнение с кубиками", муз. С. Соснина.

Этюды. "Медведи пляшут", муз. М. Красева; Показывай направление ("Марш", муз. Д. Кабалевского); каждая пара пляшет по-своему ("Ах ты, береза", рус. нар. мелодия); "Попрыгунья", "Лягушки и аисты", муз. В. Витлина.

Танцы и пляски. "Задорный танец", муз. В. Золотарева; "Полька", муз. В. Косенко; "Вальс", муз. Е. Макарова; "Яблочко", муз. Р. Глиэра (из балета "Красный мак"); "Прялица", рус. нар. мелодия, обраб. Т. Ломовой; "Сударушка", рус. нар. мелодия, обраб. Ю. Слонова.

Характерные танцы. "Танец снежинок", муз. А. Жилина; "Выход к пляске медвежат", муз. М. Красева; "Матрешки", муз. Ю. Слонова, сл. Л. Некрасовой.

Хороводы. "Выйду ль я на реченьку", рус. нар. песня, обраб. В. Иванникова; "На горе-то калина", рус. нар. мелодия, обраб. А. Новикова.

Музыкальные игры.

Игры. "Кот и мыши", муз. Т. Ломовой; "Кто скорей?", муз. М. Шварца; "Игра с погремушками", муз. Ф. Шуберта "Экоссез"; "Поездка", "Пастух и козлята", рус. нар. песня, обраб. В. Трутовского.

Игры с пением. "Плетень", рус. нар. мелодия "Сеяли девушки", обр. И. Кишко; "Узнай по голосу", муз. В. Ребикова ("Пьеса"); "Теремок", рус. нар. песня; "Метелица", "Ой, вставала я ранешенько", рус. нар. песни; "Ищи", муз. Т. Ломовой; "Со вьюном я хожу", рус. нар. песня, обраб. А. Гречанинова; "Савка и Гришка", белорус. нар. песня.

Музыкально-дидактические игры.

Развитие звуковысотного слуха. "Три поросенка", "Подумай, отгадай", "Звуки разные бывают", "Веселые Петрушки".

Развитие чувства ритма. "Прогулка в парк", "Выполни задание", "Определи по ритму".

Развитие тембрового слуха. "Угадай, на чем играю", "Рассказ музыкального инструмента", "Музыкальный домик".

Развитие диатонического слуха. "Громко-тихо запоем", "Звенящие колокольчики, ищи".

Развитие восприятия музыки. "На лугу", "Песня - танец - марш", "Времена года", "Наши любимые произведения".

Развитие музыкальной памяти. "Назови композитора", "Угадай песню", "Повтори мелодию", "Узнай произведение".

Инсценировки и музыкальные спектакли. "Как у наших у ворот", рус. нар. мелодия, обр. В. Агафонникова; "Как на тоненький ледок", рус. нар. песня; "На зеленом лугу", рус. нар. мелодия; "Заинька, выходи", рус. нар. песня, обраб. Е. Тиличевой; "Золушка", авт. Т. Коренева, "Муха-цокотуха" (опера-игра по мотивам сказки К. Чуковского), муз. М. Красева.

Развитие танцевально-игрового творчества. "Полька", муз. Ю. Чичкова; "Хожу я по улице", рус. нар. песня, обраб. А. Б. Дюбюк; "Зимний праздник", муз. М. Старокадомского; "Вальс", муз. Е. Макарова; "Тачанка", муз. К. Листова; "Два петуха", муз. С. Разоренова; "Вышли куклы танцевать", муз. В. Витлина; "Полька", латв. нар. мелодия, обраб. А. Жилинского; "Русский перепляс", рус. нар. песня, обраб. К. Волкова.

Игра на детских музыкальных инструментах. "Бубенчики", "Гармошка", муз. Е. Тиличевой, сл. М. Долинова; "Наш оркестр", муз. Е. Тиличевой, сл. Ю. Островского "На зеленом лугу", "Во саду ли, в огороде", "Сорока-сорока", рус. нар. мелодии; "Белка" (отрывок из оперы "Сказка о царе Салтане", муз. Н. Римского-Корсакова); "Я на горку шла", "Во поле береза стояла", рус. нар. песни; "К нам гости пришли", муз. А. Александрова; "Вальс", муз. Е. Тиличевой.

### **Примерный перечень произведений изобразительного искусства.**

#### **От 2 до 3 лет.**

Иллюстрации к книгам: В.Г. Сутеев "Кораблик", "Кто сказал мяу?", "Цыпленок и Утенок"; Ю.А. Васнецов к книге "Колобок", "Теремок".

#### **От 3 до 4 лет.**

Иллюстрации к книгам: Е.И. Чарушин "Рассказы о животных"; Ю.А. Васнецов к книге Л.Н. Толстого "Три медведя".

Иллюстрации, репродукции картин: П.П. Кончаловский "Клубника", "Сирень в корзине"; К.С. Петров-Водкин "Яблоки на красном фоне"; Н.Н. Жуков "Ёлка в нашей гостиной"; М.И. Климентов "Курица с цыплятами".

#### **От 4 до 5 лет.**

Иллюстрации, репродукции картин: И.Е. Репин "Яблоки и листья"; В.М. Васнецов "Снегурочка"; В.А. Тропинин "Девочка с куклой"; А.И. Бортников "Весна пришла"; А.Н. Комаров "Наводнение"; И.И. Левитан "Сирень"; И.И. Машков "Рябинка", "Малинка".

Иллюстрации к книгам: В.В. Лебедев к книге С.Я. Маршака "Усатый-полосатый".

#### **От 5 до 6 лет.**

Иллюстрации, репродукции картин: Ф.А. Васильев "Перед дождем"; И.Е. Репин "Осенний букет"; А.А. Пластов "Первый снег"; И.Э. Грабарь "Февральская лазурь"; Б.М. Кустодиев "Масленица"; Ф.В. Сычков "Катание с горы зимой"; И.И. Левитан "Березовая роща", "Зимой в лесу"; Т.Н. Яблонская "Весна"; В.Т. Тимофеев "Девочка с ягодами"; И.И. Машков "Натюрморт. Фрукты на блюде"; Ф.П. Толстой "Букет цветов, бабочка и птичка"; И.Е. Репин "Стрекоза"; В.М. Васнецов "Ковер-самолет".

Иллюстрации к книгам: И.Я. Билибин "Сестрица Алёнушка и братец Иванушка", "Царевна-лягушка", "Василиса Прекрасная".

#### **От 6 до 7 лет.**

Иллюстрации, репродукции картин: И.И. Левитан "Золотая осень", "Осенний день. Сокольники", "Стога", "Март", "Весна. Большая вода"; В.М. Васнецов "Аленушка", "Богатыри", "Иван - царевич на Сером волке", "Гусляры"; Ф.А. Васильев "Перед дождем"; В.Д. Поленов "Золотая осень"; И.Ф. Хруцкий "Цветы и плоды"; И.И. Шишкин, К.А. Савицкий "Утро в сосновом лесу", И.И. Шишкин "Рожь"; А.И. Куинджи "Березовая роща"; А.А. Пластов "Летом", "Сенокос"; И.С. Остроухов "Золотая осень", З.Е. Серебрякова "За завтраком"; В.А. Серов "Девочка с персиками"; А.С. Степанов "Катание на Масленицу"; И.Э. Грабарь "Зимнее утро"; Ю.Кугач "Накануне праздника"; А.К. Саврасов "Грачи прилетели", "Ранняя весна"; К.Ф. Юон "Мартовское солнце"; К.С. Петров - Водкин "Утренний натюрморт"; К.Е. Маковский "Дети, бегущие от грозы", "Портрет детей художника"; И.И. Ершов "Ксения читает сказки куклам"; М.А. Врубель "Царевна-Лебедь".

Иллюстрации к книгам: И.Я. Билибин "Марья Моревна", "Сказка о царе Салтане", "Сказке о рыбаке и рыбке"; Л.В. Владимирский к книге А.Н. Толстой "Приключения Буратино, или Золотой ключик"; Е.М.Рачев "Терем-теремок".

### **Примерный перечень анимационных произведений.**

В перечень входят анимационные произведения для совместного семейного просмотра, бесед и обсуждений, использования их элементов в образовательном процессе в качестве иллюстраций природных, социальных и психологических явлений, норм и правил конструктивного взаимодействия, проявлений сопереживания и взаимопомощи; расширения эмоционального опыта ребёнка, формирования у него эмпатии и ценностного отношения к окружающему миру.

Полнометражные анимационные фильмы рекомендуются только для семейного просмотра и не могут быть включены в образовательный процесс ДОО. Время просмотра ребёнком цифрового и медиа контента должно регулироваться родителями (законными представителями) и соответствовать его возрастным возможностям. Некоторые анимационные произведения требуют особого внимания к эмоциональному состоянию

ребёнка и не рекомендуются к просмотру без обсуждения со взрослым переживаний ребёнка. Ряд фильмов содержат серию образцов социально неодобряемых сценариев поведения на протяжении длительного экранного времени, что требует предварительного и последующего обсуждения с детьми.

Выбор цифрового контента, медиа продукции, в том числе анимационных фильмов, должен осуществляться в соответствии с нормами, регулирующими защиту детей от информации, причиняющей вред здоровью и развитию детей в Российской Федерации<sup>12</sup>.

#### **Для детей дошкольного возраста (с пяти лет).**

Анимационный сериал "Тима и Тома", студия "Рики", реж. А.Борисова, А. Жидков, О. Мусин, А. Бахурин и другие, 2015.

Фильм "Паровозик из Ромашкова", студия Союзмультфильм, реж. В. Дегтярев, 1967.

Фильм "Как львенок и черепаха пели песню", студия Союзмультфильм, режиссер И. Ковалевская, 1974.

Фильм "Мама для мамонтенка", студия "Союзмультфильм", режиссер О. Чуркин, 1981.

Фильм "Катерок", студия "Союзмультфильм", режиссёр И. Ковалевская, 1970.

Фильм "Мешок яблок", студия "Союзмультфильм", режиссер В. Бордзиловский, 1974.

Фильм "Крошка енот", ТО "Экран", режиссер О. Чуркин, 1974.

Фильм "Гадкий утенок", студия "Союзмультфильм", режиссер В. Дегтярев.

Фильм "Котенок по имени Гав", студия Союзмультфильм, режиссер Л. Атаманов.

Фильм "Маугли", студия "Союзмультфильм", режиссер Р. Давыдов, 1971.

Фильм "Кот Леопольд", студия "Экран", режиссер А. Резников, 1975 - 1987.

Фильм "Рикки-Тикки-Тави", студия "Союзмультфильм", режиссер А. Снежко-Блоцкой, 1965.

Фильм "Дюймовочка", студия "Союзмультфильм", режиссер Л. Амальрик, 1964.

Фильм "Пластилиновая ворона", ТО "Экран", режиссер А. Татарский, 1981.

Фильм "Каникулы Бонифация", студия "Союзмультфильм", режиссер Ф. Хитрук, 1965.

Фильм "Последний лепесток", студия "Союзмультфильм", режиссер Р. Качанов, 1977.

Фильм "Умка" и "Умка ищет друга", студия "Союзмультфильм", режиссер В. Попов, В. Пекарь, 1969, 1970.

Фильм "Умка на ёлке", студия "Союзмультфильм", режиссер А. Воробьев, 2019.

Фильм "Сладкая сказка", студия Союзмультфильм, режиссер В. Дегтярев, 1970.

Цикл фильмов "Чебурашка и крокодил Гена", студия "Союзмультфильм", режиссер Р. Качанов, 1969-1983.

Цикл фильмов "38 попугаев", студия "Союзмультфильм", режиссер И. Уфимцев, 1976-91.

Цикл фильмов "Винни-Пух", студия "Союзмультфильм", режиссер Ф.Хитрук, 1969-1972.

Фильм "Серая шейка", студия "Союзмультфильм", режиссер Л. Амальрик, В. Полковников, 1948.

Фильм "Золушка", студия "Союзмультфильм", режиссер И. Аксенчук, 1979.

Фильм "Новогодняя сказка", студия "Союзмультфильм", режиссер В. Дегтярев, 1972.

Фильм "Серебряное копытце", студия Союзмультфильм, режиссер Г. Сокольский, 1977.

Фильм "Щелкунчик", студия "Союзмультфильм", режиссер Б. Степанцев, 1973.

Фильм "Гуси-лебеди", студия Союзмультфильм, режиссеры И. Иванов-Вано, А. Снежко-Блоцкая, 1949.

Цикл фильмов "Приключение Незнайки и его друзей", студия "ТО Экран", режиссер коллектив авторов, 1971-1973.

#### **Для детей старшего дошкольного возраста (6-7 лет).**

Фильм "Малыш и Карлсон", студия "Союзмультфильм", режиссер Б. Степанцев, 1969.

Фильм "Лягушка-путешественница", студия "Союзмультфильм", режиссеры В. Котеночкин, А. Трусов, 1965.

Фильм "Варежка", студия "Союзмультфильм", режиссер Р. Качанов, 1967.

Фильм "Честное слово", студия "Экран", режиссер М. Новогрудская, 1978.

Фильм "Вовка в тридевятом царстве", студия "Союзмультфильм", режиссер Б. Степанцев, 1965.

Фильм "Заколдованный мальчик", студия "Союзмультфильм", режиссер А. Снежко-Блоцкая, В.Полковников, 1955.

Фильм "Золотая антилопа", студия "Союзмультфильм", режиссер Л. Атаманов, 1954.

Фильм "Бременские музыканты", студия "Союзмультфильм", режиссер И. Ковалевская, 1969.



Фильм "Двенадцать месяцев", студия "Союзмультфильм", режиссер И. Иванов-Вано, М. Ботов, 1956.

Фильм "Ёжик в тумане", студия "Союзмультфильм", режиссер Ю. Норштейн, 1975.

Фильм "Девочка и дельфин", студия "Союзмультфильм", режиссер Р. Зельма, 1979.

Фильм "Верните Рекса", студия "Союзмультфильм", режиссер В. Пекарь, В. Попов, 1975.

Фильм "Сказка сказок", студия "Союзмультфильм", режиссер Ю. Норштейн, 1979.

Фильм Сериал "Простоквашино" и "Возвращение в Простоквашино" (2 сезона), студия "Союзмультфильм", режиссеры: коллектив авторов, 2018.

Сериал "Смешарики", студии "Петербург", "Мастерфильм", коллектив авторов, 2004.

Сериал "Малышарики", студии "Петербург", "Мастерфильм", коллектив авторов, 2015.

Сериал "Домовенок Кузя", студия ТО "Экран", режиссер А. Зябликова, 2000-2002.

Сериал "Ну, погоди!", студия "Союзмультфильм", режиссер В. Котеночкин, 1969.

Сериал "Фиксики" (4 сезона), компания "Аэроплан", режиссер В. Бедошвили, 2010.

Сериал "Оранжевая корова" (1 сезон), студия Союзмультфильм, режиссер Е. Ернова.

Сериал "Монсики" (2 сезона), студия "Рики", режиссер А. Бахурин.

Сериал "Смешарики. ПИН-КОД", студия "Рики", режиссеры: Р. Соколов, А. Горбунов, Д. Сулейманов и другие.

Сериал "Зебра в клеточку" (1 сезон), студия "Союзмультфильм", режиссер А. Алексеев, А. Борисова, М. Куликов, А. Золотарева, 2020.

33.4.3. Для детей старшего дошкольного возраста (7- 8 лет).

Полнометражный анимационный фильм "Снежная королева", студия "Союзмультфильм", режиссер Л. Атаманов, 1957.

Полнометражный анимационный фильм "Аленький цветочек", студия "Союзмультфильм", режиссер Л. Атаманов, 1952.

Полнометражный анимационный фильм "Сказка о царе Салтане", студия "Союзмультфильм", режиссер И. Иванов-Вано, Л. Мильчин, 1984.

Полнометражный анимационный фильм "Белка и Стрелка. Звёздные собаки", киностудия "Центр национального фильма" и ООО "ЦНФ-Анима, режиссер С. Ушаков, И. Евланникова, 2010.

Полнометражный анимационный фильм "Суворов: великое путешествие" (6+), студия "Союзмультфильм", режиссер Б. Чертков, 2022.

Полнометражный анимационный фильм "Бемби", студия Walt Disney, режиссер Д. Хэнд, 1942.

Полнометражный анимационный фильм "Король Лев", студия Walt Disney, режиссер Р. Аллерс, 1994, США.

Полнометражный анимационный фильм "Мой сосед Тоторо", студия "Ghibli", режиссер Х. Миядзаки, 1988.

Полнометражный анимационный фильм "Рыбка Поньо на утесе", студия "Ghibli", режиссер Х. Миядзаки, 2008.

### **3.4. Кадровое обеспечение воспитательного процесса**

Требования к кадровым условиям реализации программы включают:

- 1) укомплектованность дошкольной образовательной организации руководящими, педагогическими и иными работниками;
- 2) уровень квалификации руководящих, педагогических и иных работников Организации;
- 3) непрерывность профессионального развития и повышения уровня профессиональной компетентности педагогических работников Организации.

Требования к укомплектованности дошкольной организации кадрами

Дошкольная образовательная организация, реализующая Программу, должна быть укомплектована квалифицированными руководящими, педагогическими, административно-хозяйственными работниками и учебно-вспомогательным персоналом. Для осуществления управления образовательной деятельностью организации, методического обеспечения реализации Программы в ГБДОУ №41

-Ведётся самостоятельный бухгалтерский учет финансово-хозяйственной деятельности;

-По договору Поликлиники №35 лицензированная медицинская деятельность

-Полностью укомплектован педагогический состав (музыкальный руководитель,

-инструктор по физической культуре, инструктор по плаванию, логопед, медсестра по массажу, диетсестра, шеф-повар).

## **Требования к квалификации управленческих и педагогических кадров**

Реализация Программы должна обеспечиваться педагогическими работниками, квалификационные характеристики которых установлены в Едином квалификационном справочнике должностей руководителей, специалистов и служащих (раздел «Квалификационные характеристики должностей работников образования»), утвержденном приказом Министерства здравоохранения и социального развития Российской Федерации от 26 августа 2010 г., № 761н (зарегистрирован Министерством юстиции Российской Федерации 6 октября 2010 г., регистрационный № 18638), с изменениями, внесенными приказом Министерства образования и науки Российской Федерации «Об утверждении федерального государственного образовательного стандарта дошкольного образования» от 17 октября 2013 г., № 1155 (зарегистрирован Министерством юстиции Российской Федерации 14 ноября 2013 г., регистрационный № 30384). Право на занятие педагогической деятельностью имеют лица, имеющие среднее профессиональное или высшее образование и отвечающие квалификационным требованиям, указанным в квалификационных справочниках, и (или) профессиональным стандартам. (Федеральный закон от 29.12.2012 г. № 273-ФЗ «Об образовании в Российской Федерации», глава 5, статья 46). Педагогический работник — физическое лицо, которое состоит в трудовых, служебных отношениях с организацией, осуществляющей образовательную деятельность, и выполняет обязанности по обучению, воспитанию обучающихся и (или) организации образовательной деятельности (Федеральный закон от 29.12.2012 г. № 273-ФЗ «Об образовании в Российской Федерации», ст. 2, п. 21.). Уровень квалификации руководящих и педагогических работников Организации, реализующей Программу, для каждой занимаемой должности должен соответствовать квалификационным характеристикам по соответствующей должности, а для педагогических работников государственного образовательного учреждения — также квалификационной категории.

В Едином квалификационном справочнике должностей руководителей, специалистов и служащих (раздел «Квалификационные характеристики должностей работников образования») определены должности руководителя (директор, заведующий), заместителя руководителя образовательного учреждения, а также перечень должностей педагогических работников и квалификационные требования к ним.

Управленческие кадры: высшее профессиональное образование по направлениям подготовки «Государственное и муниципальное управление», «Менеджмент», «Управление персоналом» и стаж работы на педагогических должностях не менее 5 лет или высшее профессиональное образование и дополнительное профессиональное образование в области государственного и муниципального управления или менеджмента и экономики и стаж работы на педагогических или руководящих должностях не менее 5 лет.

Учитель-логопед: высшее профессиональное образование в области дефектологии без предъявления требований к стажу работы.

Заместитель заведующего по УВР: высшее профессиональное образование по направлению подготовки «Образование и педагогика» и стаж работы в должности воспитателя не менее 2 лет.

Педагог дополнительного образования: высшее или среднее профессиональное образование в области, соответствующей профилю кружка, секции, студии, клубного и иного детского объединения либо высшее профессиональное образование или среднее и дополнительное профессиональное образование по направлению «Образование и педагогика» без предъявления требований к стажу работы.

Музыкальный руководитель: высшее или среднее профессиональное образование по направлению подготовки «Образование и педагогика», профессиональное владение техникой исполнения на музыкальном инструменте без предъявления требований к стажу работы

Инструктор по физической культуре: высшее или среднее профессиональное образование в области физкультуры и спорта либо высшее или среднее профессиональное образование и дополнительное профессиональное образование в области физкультуры и спорта, доврачебной помощи без предъявления требований к стажу работы.

Должностной состав и количество работников разных категорий, необходимых для обеспечения реализации Программы, определяются ее целями и задачами, а также особенностями развития детей. В рамках реализации Программы для осуществления

научно-исследовательской, экспериментальной деятельности могут привлекаться научные работники.

### **Профессиональные обязанности педагогов дошкольного образования**

В соответствии с Федеральным законом от 29.12.2012 г. № 273-ФЗ «Об образовании в Российской Федерации», глава 5, статья 48, педагогические работники Организации обязаны:

- осуществлять свою деятельность на высоком профессиональном уровне, обеспечивать в полном объеме реализацию Программы;
- соблюдать правовые, нравственные и этические нормы, следовать требованиям профессиональной этики;
- уважать честь и достоинство воспитанников и других участников образовательных отношений;
- развивать у воспитанников познавательную активность, самостоятельность, инициативу, творческие способности;
- формировать гражданскую позицию, способность к труду и жизни в условиях современного мира, формировать культуру здорового и безопасного образа жизни;
- применять педагогически обоснованные и обеспечивающие высокое качество образования формы, методы обучения и воспитания;
- учитывать особенности психофизического развития детей и состояние их здоровья, взаимодействовать при необходимости с медицинскими организациями.

В соответствии с ФГОС ДО, деятельность педагогических работников в Организации (группе) должна исключать перегрузки, влияющие на надлежащее исполнение ими их профессиональных обязанностей, тем самым снижающие необходимое индивидуальное внимание к воспитанникам и способные негативно отразиться на благополучии и развитии детей. Необходимым условием качественной реализации Программы является ее непрерывное сопровождение педагогическими и учебно-вспомогательными работниками в течение всего времени ее реализации в Организации или в группе

Кадровые условия при инклюзивном образовании

При включении в общеобразовательную группу детей с ОВЗ в дошкольной образовательной организации могут быть дополнительно предусмотрены должности педагогических работников, имеющих соответствующую квалификацию для работы с конкретной категорией детей в соответствии со спецификой их образовательных потребностей, в том числе ассистентов (помощников), оказывающих детям необходимую помощь. Возможно привлечение соответствующих педагогических работников для каждой группы, в которой организовано инклюзивное образование. Категории таких детей и особенности их кадрового сопровождения устанавливаются органами власти субъектов Российской Федерации. При включении в группу иных категорий детей, имеющих специальные образовательные потребности, в том числе находящихся в трудной жизненной ситуации, могут быть привлечены дополнительные педагогические работники, имеющие соответствующую квалификацию.

Педагогические работники, реализующие Программу, должны обладать основными, обозначенными в ФГОС ДО компетенциями, необходимыми для обеспечения развития детей.

### **Профессиональное развитие педагогических работников**

Педагогические работники Организации обязаны:

- систематически повышать свой профессиональный уровень;
- проходить аттестацию на соответствие занимаемой должности в порядке, установленном законодательством об образовании (Федеральный закон от 29.12.2012 г. № 273-ФЗ «Об образовании в Российской Федерации», глава 5, статья 49). Непрерывность профессионального развития педагогических работников должна обеспечиваться в процессе освоения ими дополнительных профессиональных образовательных программ в установленном объеме, не реже чем каждые 5 лет в образовательных учреждениях, имеющих лицензию на право ведения данного вида образовательной деятельности. У педагогов должны быть сформированы профессиональные компетенции, необходимые для успешной реализации пяти основных образовательных областей (социально-коммуникативное, познавательное, речевое, художественно-эстетическое, физическое развитие), определяющих содержание дошкольного образования в соответствии со Стандартом.

Педагог должен уметь обеспечивать развитие личности, мотивации и способностей детей в различных видах деятельности в их тесной взаимосвязи.

В настоящее время актуализировалась проблема профессиональной готовности участников образовательного процесса к эффективному решению учебно-познавательных и профессиональных задач с применением информационно-коммуникационных технологий (ИКТ), а также наличие служб поддержки применения ИКТ в дошкольной образовательной организации. Успешное функционирование информационной образовательной среды обеспечивается не только наличием электронных образовательных ресурсов, но и профессиональной компетентностью работников, их использующих.

### **Аттестация педагогов дошкольных организаций**

Аттестация педагогов Организации проводится в целях подтверждения соответствия педагогических работников занимаемым ими должностям и по желанию педагогических работников в целях установления квалификационной категории.

Проведение аттестации педагогических работников на соответствие занимаемым ими должностям осуществляется один раз в 5 лет на основе оценки их профессиональной деятельности аттестационными комиссиями, самостоятельно формируемыми организациями, осуществляющими образовательную деятельность.

Проведение аттестации в целях установления квалификационной категории педагогических работников организаций, осуществляющих образовательную деятельность и находящихся в ведении федеральных органов исполнительной власти, осуществляется аттестационными комиссиями, формируемыми федеральными органами исполнительной власти, в ведении которых эти организации находятся, а в отношении педагогических работников организаций, осуществляющих образовательную деятельность и находящихся в ведении субъекта Российской Федерации.

### **Нормативно-методическое обеспечение реализации программы.**

В данном разделе должны быть представлены решения на уровне ДОО по внесению изменений в должностные инструкции педагогических работников, ведению договорных отношений, сетевой форме организации образовательного процесса, сотрудничеству с другими организациями (в том числе с организациями дополнительного образования и культуры, некоммерческими организациями). Представляются ссылки на локальные нормативные акты, в которые вносятся изменения в связи с внедрением рабочей программы воспитания (в том числе на Программу развития образовательной организации).

Должен быть представлен Перечень локальных правовых документов ДОО, в которые вносятся изменения в соответствии с рабочей программой воспитания.

## **3.5. Режим и распорядок в дошкольной организации**

Режим дня предусматривает рациональное чередование отрезков сна и бодрствования в соответствии с физиологическими обоснованиями, обеспечивает хорошее самочувствие и активность ребёнка, предупреждает утомляемость и перевозбуждение.

Режим и распорядок дня устанавливаются с учётом требований СанПиН 1.2.3685-21, условий реализации программы ДОО, потребностей участников образовательных отношений.

Основными компонентами режима в ДОО являются: сон, пребывание на открытом воздухе (прогулка), образовательная деятельность, игровая деятельность и отдых по собственному выбору (самостоятельная деятельность), прием пищи, личная гигиена. Содержание и длительность каждого компонента, а также их роль в определенные возрастные периоды закономерно изменяются, приобретая новые характерные черты и особенности.

Дети, соблюдающие режим дня, более уравновешены и работоспособны, у них постепенно вырабатываются определенные биоритмы, система условных рефлексов, что помогает организму ребёнка физиологически переключаться между теми или иными видами деятельности, своевременно подготавливаться к каждому этапу: приему пищи, прогулке, занятиям, отдыху. Нарушение режима отрицательно сказывается на нервной системе детей: они становятся вялыми или, наоборот, возбужденными, начинают капризничать, теряют аппетит, плохо засыпают и спят беспокойно.

Приучать детей выполнять режим дня необходимо с раннего возраста, когда легче всего вырабатывается привычка к организованности и порядку, активной деятельности и правильному отдыху с максимальным проведением его на свежем воздухе. Делать это необходимо постепенно, последовательно и ежедневно.

Режим дня должен быть гибким, однако неизменными должны оставаться время приема пищи, интервалы между приемами пищи, обеспечение необходимой длительности суточного сна, время отхода ко сну; проведение ежедневной прогулки.

При организации режима следует предусматривать оптимальное чередование самостоятельной детской деятельности и организованных форм работы с детьми, коллективных и индивидуальных игр, достаточную двигательную активность ребёнка в течение дня, обеспечивать сочетание умственной и физической нагрузки. Время образовательной деятельности организуется таким образом, чтобы вначале проводились наиболее насыщенные по содержанию виды деятельности, связанные с умственной активностью детей, максимальной их произвольностью, а затем творческие виды деятельности в чередовании с музыкальной и физической активностью.

Продолжительность дневной суммарной образовательной нагрузки для детей дошкольного возраста, условия организации образовательного процесса должны соответствовать требованиям, предусмотренным СанПиН 1.2.3685-21 и СП 2.4.3648-20.

Режим дня строится с учётом сезонных изменений. В тёплый период года увеличивается ежедневная длительность пребывания детей на свежем воздухе, образовательная деятельность переносится на прогулку (при наличии условий). Согласно СанПиН 1.2.3685-21 при температуре воздуха ниже минус 15°C и скорости ветра более 7 м/с продолжительность прогулки для детей до 7 лет сокращают. При осуществлении режимных моментов необходимо учитывать также индивидуальные особенности ребёнка (длительность сна, вкусовые предпочтения, характер, темп деятельности и так далее).

Режим питания зависит от длительности пребывания детей в ДОО и регулируется СанПиН 2.3/2.4.3590-20.

Согласно СанПиН 1.2.3685-21 ДОО может корректировать режим дня в зависимости от типа организации, и вида реализуемых образовательных программ, сезона года.

## Примерные режимы

### Режимы дня в холодный период года в хорошую погоду

#### **Режим дня ранний возраст (кратковременного пребывания без прогулки)**

08.00-08.25	Приём детей, их осмотр, ежедневная утренняя гимнастика
08.25-08.50	Подготовка к завтраку
08.50-09.00	Игры, самостоятельная деятельность детей
09.00-09.10	Организованная образовательная деятельность
09.15-09.25	1-я подгруппа
09.30-10.00	2-я подгруппа
10.00-10.20	Игры, самостоятельная деятельность
10.25-10.35	Второй завтрак
10.40-10.55	Организованная образовательная деятельность с двигательной активностью
11.00-11.45	Чтение художественной литературы
11.45-12.00	Игры, самостоятельная деятельность детей
12.00-12.30	Подготовка к обеду
12.00-12.30	Обед и уход детей домой

#### **Режим дня ранний возраст**

07.00-08.30	Приём детей, их осмотр, игры, ежедневная утренняя гимнастика
08.30-09.00	Подготовка к завтраку, завтрак
09.00-09.10	Организованная образовательная деятельность
09.15-09.25	1-я подгруппа
09.30-10.00	2-я подгруппа
10.00-10.20	Игры, самостоятельная деятельность
10.20-11.30	Второй завтрак
11.30-12.30	Подготовка к прогулке, прогулка
12.30-15.30	Подготовка к обеду, обед
15.30-16.00	Подготовка ко сну, сон, постепенный подъём
16.00-16.10	Полдник
16.15-16.25	Организованная образовательная деятельность
16.25-17.00	1-я под 1-я группа
17.00-18.30	2-я под 2-я группа
18.30-19.00	Игры, самостоятельная деятельность
19.00-19.30	Подготовка к прогулке, прогулка, возвращение с прогулки
19.30-20.00	Игры, уход детей домой

### Режим дня младшей группы

07.00-08.25	Приём , осмотр, игры, ежедневная утренняя гимнастика
08.25-08.50	Подготовка к завтраку, завтрак
08.50-09.00	Игры, самостоятельная деятельность детей
09.00-09.15	Организованная образовательная деятельность 1-я подгруппа 2-я подгруппа
09.20-09.35	
09.35-09.50	Организованная образовательная деятельность с двигательной активностью
09.50-10.10	Игры, самостоятельная деятельность детей
10.10-10.20	Второй завтрак
10.20-12.00	Подготовка к прогулке, прогулка (игры, наблюдения, труд)
12.00-12.20	Возвращение с прогулки (по подгруппам)
12.20-12.50	Подготовка к обеду, обед
12.50-15.00	Подготовка ко сну, дневной сон
15.00-15.25	Постепенный подъём, воздушные и водные процедуры
15.25-15.50	Подготовка к полднику, полдник
15.50-16.20	Игры, самостоятельная деятельность детей
16.20-16.35	Чтение художественной литературы
16.35-17.00	Игры, самостоятельная деятельность детей
17.00-18.00	Подготовка к прогулке, прогулка
18.00-19.00	Возвращение с прогулки, игры, уход детей домой

### Режим дня средней группы

07.00-08.25	Приём , осмотр, игры, ежедневная утренняя гимнастика
08.25-08.50	Подготовка к завтраку, завтрак
08.50-09.00	Игры, самостоятельная деятельность детей
09.00-09.20	Организованная образовательная деятельность
09.20-09.40	
09.40-10.00	Игры, самостоятельная деятельность детей
10.00-10.10	Второй завтрак
10.10-10.30	Организованная образовательная деятельность с двигательной активностью
10.30-12.10	Подготовка к прогулке, прогулка (игры, наблюдения, труд)
12.10-12.30	Возвращение с прогулки, игры
12.30-13.00	Подготовка к обеду, обед
13.00-15.00	Подготовка ко сну, дневной сон
15.00-15.25	Постепенный подъём, воздушные и водные процедуры
15.25-15.50	Подготовка к полднику, полдник
15.50-16.15	Игры, самостоятельная деятельность детей
16.15-16.30	Чтение художественной литературы
16.35-17.00	Игры, самостоятельная деятельность детей
17.00-18.00	Подготовка к прогулке, прогулка
18.00-19.00	Возвращение с прогулки, игры, уход детей домой

### Режим дня старшей группы

07.00-08.30	Приём , осмотр, игры, ежедневная утренняя гимнастика
08.30-08.55	Подготовка к завтраку, завтрак
08.55-09.00	Игры, самостоятельная деятельность детей
09.00-09.25 09.35-10.00	Организованная образовательная деятельность
10.00-10.10	Второй завтрак
10.10-10.35	Организованная образовательная деятельность
10.35-11.00	Игры, самостоятельная деятельность детей
11.00-12.25	Подготовка к прогулке, прогулка (игры, наблюдения, труд)
12.25-12.40	Возвращение с прогулки, игры
12.40-13.10	Подготовка к обеду, обед
13.10-15.00	Подготовка ко сну, дневной сон
15.00-15.25	Постепенный подъём, воздушные и водные процедуры
15.25-15.40	Подготовка к полднику, полдник
15.40-16.10	Игры, самостоятельная деятельность детей
16.10-16.35	Чтение художественной литературы
16.40-17.00	Игры, самостоятельная деятельность детей
17.00-18.00	Подготовка к прогулке, прогулка
18.00-19.00	Возвращение с прогулки, игры, уход детей домой

### Подготовительная к школе группа

07.00-08.30	Приём , осмотр, игры, ежедневная утренняя гимнастика
08.30-08.50	Подготовка к завтраку, завтрак
08.50-09.00	Игры, самостоятельная деятельность детей
09.00-09.30 09.40-10.10	Организованная образовательная деятельность
10.10-10.20	Второй завтрак
10.20-10.50	Организованная образовательная деятельность
10.50-12.35	Подготовка к прогулке, прогулка (игры, наблюдения, труд)
12.35-12.45	Возвращение с прогулки, игры
12.45-13.15	Подготовка к обеду, обед
13.15-15.00	Подготовка ко сну, дневной сон
15.00-15.25	Постепенный подъём, воздушные и водные процедуры
15.25-15.40	Подготовка к полднику, полдник
15.40-16.20	Игры, самостоятельная деятельность детей
16.20-16.40	Чтение художественной литературы
16.40-17.00	Игры, самостоятельная деятельность детей
17.00-18.00	Подготовка к прогулке, прогулка
18.00-19.00	Возвращение с прогулки, игры, уход детей домой



## Режимы дня в холодный период года в неблагоприятную погоду

### **Ранний возраст**

07.00-08.30	Приём детей, их осмотр, игры, ежедневная утренняя гимнастика
08.30-09.00	Подготовка к завтраку, завтрак
09.00-09.10 09.15-09.25	Организованная образовательная деятельность 1-я подгруппа 2-я подгруппа
09.30-10.00	Игры, самостоятельная деятельность
10.00-10.20	Второй завтрак
10.20-11.30	Вместо прогулки дети могут находиться в спортивном зале, в игровой комнате "Малышок". В группе сквозное проветривание. Наблюдение в окно ,уголке природы, совместная деятельность, подвижные игры, сюжетные и театральные.
11.30-12.30	Подготовка к обеду, обед
12.30-15.30	Подготовка ко сну, сон, постепенный подъём
15.30-16.00	Полдник
16.00-16.10 16.15-16.25	Организованная образовательная деятельность 1-я под 1-я группа 2-я под 2-я группа
16.25-17.00	Игры, самостоятельная деятельность
17.00-19.00	Вместо прогулки дети могут находиться В музыкальном зале, в спортивном зале, в кабинете "Малышок", в группе сквозное проветривание). Самостоятельная деятельность, уход детей домой.

### **Младший возраст**

Время	Мероприятие
07.00-08.25	Приём, осмотр, игры, ежедневная утренняя гимнастика
08.25-08.50	Подготовка к завтраку, завтрак
08.50-09.00	Игры самостоятельная деятельность
09.00-09.15 09.20-09.35	Организованная образовательная деятельность 1-я подгруппа 2-я подгруппа
09.35-09.50	Организованная образовательная деятельность с двигательной активностью
09.50-10.10	Игры самостоятельная деятельность
10.10-10.20	Второй завтрак.
10.20-12.20	Прогулка.(Вместо прогулки дети могут находиться в спортивном зале, в игровой комнате "Малышок". В группе сквозное проветривание. Наблюдение в окно ,уголке природы, совместная деятельность, подвижные игры, сюжетные и театральные).
12.20-12.50	Подготовка к обеду, обед.
12.50-15.00	Подготовка ко сну, дневной сон.
15.00-15.25	Постепенный подъём, воздушные, водные процедуры.
15.25-15.50	Подготовка к полднику, полдник.
15.50-16.20	Игры, самостоятельная деятельность детей
16.20-16.35	Чтение художественной литературы.
16.35-17.00	Игры, самостоятельная деятельность детей
17.00-18.00	Подготовка к прогулке, прогулка.(Вместо прогулки дети могут находиться
18.00-19.00	В музыкальном зале, в спортивном зале, в кабинете "Малышок", в группе сквозное проветривание). Самостоятельная деятельность, уход детей домой.

### Средний возраст

Время	Мероприятие
07.00-08.25	Приём детей , осмотр ,игры
08.25-08.50	Подготовка к завтраку, завтрак
08.50-09.00	Игры, самостоятельная деятельность
09.00-09.20	Организованная образовательная деятельность
09.20-09.40	
10.00-10.10	Второй завтрак
10.10-10.30	Организованная образовательная деятельность с двигательной активностью
10.30-12.10	Игры , самостоятельная художественная деятельность Дети могут находиться в спортивном, музыкальном залах, в игровой комнате «Малышок» В группе проводится сквозное проветривание
12.10-12.30	Самостоятельная деятельность
12.30-13.00	Подготовка к обеду, обед
13.00-15.00	Подготовка ко сну. Дневной сон
15.00-15.25	Подъём, воздушные процедуры
15.25-15.50	Подготовка к полднику, полдник
15.50-16.15	Игры, самостоятельная художественная деятельность, кружковая работа, вместо прогулки дети могут находиться в музыкальном зале, в спортивном зале, в игровой комнате «Малышок» Чтение художественной литературы Кружковая работа вместо прогулки дети могут находиться в музыкальном зале, в спортивном зале, в игровой комнате «Малышок» Самостоятельная деятельность, уход детей домой
16.15-16.30	
16.30-17.00	
17.00-18.00	
18.00-19.00	

### Старший возраст

Время	Мероприятие
07.00-08.30	Приём, осмотр ,игры, ежедневная утренняя гимнастика, дежурство
08.30-08.55	Подготовка к завтраку, завтрак
08.55-09.00	Игры, самостоятельная деятельность
09.00-09.25	Организованная образовательная деятельность
09.35-10.00	
10.00-10.10	Второй завтрак
10.10-10.35	Организованная образовательная деятельность
10.35-12.00	Игры, самостоятельная художественная деятельность Дети могут находиться в спортивном, музыкальном залах, в игровых комнатах «Эрудит», «Умники и умницы». В группе проводится сквозное проветривание (игры, наблюдения, труд)
12.40-13.10	Подготовка к обеду, обед
13.10-15.00	Подготовка ко сну, дневному сон
15.00-15.25	Постепенный подъём, воздушные, водные процедуры
15.25-15.40	Подготовка полднику, полдник
15.50-16.10	Игры, самостоятельная художественная деятельность, кружковая работа, вместо прогулки дети могут находиться в музыкальном зале, в спортивном зале, в игровых комнатах «Эрудит», «Умники и умницы». Чтение художественной литературы Кружковая работа вместо прогулки дети могут находиться в музыкальном зале, в спортивном зале, в игровой комнате «Малышок» Самостоятельная деятельность, уход детей домой.
16.10-16.35	
16.30-17.00	
17.00-18.00	
18.00-19.00	

### Подготовительный к школе возраст

Время	Мероприятие
07.00-08.30	Приём, осмотр ,игры, ежедневная утренняя гимнастика, дежурство
08.30-08.50	Подготовка к завтраку, завтрак
08.50-09.00	Игры, самостоятельная деятельность
09.00-09.30 09.40-10.10	Организованная образовательная деятельность
10.10-10.20	Второй завтрак
10.30-11.00	Организованная образовательная деятельность
11.00-12.35 11.00-12.20	Игры, подготовка к прогулке, прогулка (игры, наблюдения, труд) Вместо прогулки дети могут находиться в зале ЛФК, спортивном зале, музыкальном зале, в спальне (при наличии) В группе проводится сквозное проветривание
12.50-13.15	Подготовка к обеду, обед
13.15-15.00	Подготовка ко сну, дневному сон
15.00-15.25	Постепенный подъём, воздушные, водные процедуры
15.25-15.40	Подготовка полднику, полдник
15.40-16.20	Игры, самостоятельная деятельность детей
16.20-16.40	Чтение художественной литературы
17.00-18.00 17.00-19.00	Подготовка к прогулке, прогулка Вместо прогулки дети могут находиться в зале ЛФК, спортивном зале, музыкальном зале, в спальне (при наличии) В группе проводится сквозное проветривание

## Режимы ежедневной двигательной активности детей

### **Ранний возраст (кратковременная группа)**

№ п/п	Вид и форма двигательной деятельности	Особенности организации	
<b>1. Физкультурно-оздоровительные мероприятия</b>			<b>Длительность</b>
1.1	Утренняя гимнастика	Ежедневно в группе или в муз зале	5 минут
1.2	Двигательная разминка во время совместной деятельности	Ежедневно	10 минут
1.3	Физминутки	Ежедневно по мере необходимости в зависимости от вида и содержания деятельности	1 – 2 минуты
1.4	Бассейн	1 раз в неделю	10 минут
1.5	Ходьба по массажным дорожкам в сочетании с воздушными ваннами	Ежедневно после сна	3 – 5 минут
<b>2. Совместная образовательная деятельность в режиме дня</b>			
2.1	По физической культуре в зале	2 раза в неделю	10 минут
2.2	По музыке	2 раза в неделю	10 минут
<b>3</b>	<b>Самостоятельная двигательная деятельность</b>	<b>Ежедневно под руководством воспитателя. Продолжительность зависит от индивидуальных особенностей</b>	<b>30 – 70 минут</b>
<b>4. Физкультурно – массовые занятия</b>			
4.1	Неделя здоровья	1 раз в год	
4.2	День здоровья	1 раз в месяц	
4.3	Физкультурный досуг	Один раз в неделю	10 минут
4.4	Музыкальный досуг	Один раз в неделю	10 минут

### Ранний возраст

№ п/п	Вид и форма двигательной деятельности	Особенности организации	
<b>1. Физкультурно-оздоровительные мероприятия</b>			<b>Длительность</b>
1.1	Утренняя гимнастика	Ежедневно в группе или в муз зале	5 минут
1.2	Двигательная разминка во время совместной деятельности	Ежедневно	10 минут
1.3	Физминутки	Ежедневно по мере необходимости в зависимости от вида и содержания деятельности	1 – 2 минуты
1.4	Подвижные игры и физические упражнения на прогулке	Ежедневно во время утренней прогулки	15 – 20 минут
1.5	Дифференцированные игры и упражнения на прогулке	Ежедневно во время вечерней прогулки	7-10 минут
1.6	Бассейн	1 раз в неделю	10 минут
1.7	Ходьба по массажным дорожкам в сочетании с воздушными ваннами	Ежедневно после сна	3 – 5 минут
1.8	Бодрящая гимнастика после дневного сна (комплекс упражнений)	Ежедневно по мере пробуждения детей	5 – 7 минут
<b>2 Совместная образовательная деятельность в режиме дня</b>			
2.1	По физической культуре в зале	2 раза в неделю	10 минут
2.2	По музыке	2 раза в неделю	10 минут
<b>3</b>	<b>Самостоятельная двигательная деятельность</b>	<b>Ежедневно под руководством воспитателя. Продолжительность зависит от индивидуальных особенностей</b>	30 – 70 минут
<b>4. Физкультурно – массовые занятия</b>			
4.1	Неделя здоровья	1 раз в год	
4.2	День здоровья	1 раз в месяц	
4.3	Физкультурно – спортивные (праздники на открытом воздухе)	1 раз в квартал	
4.4	Физкультурный досуг	Один раз в неделю	10 минут
4.5	Музыкальный досуг	Один раз в неделю	10 минут

### Младший возраст

№ п/п	Вид и форма двигательной деятельности	Особенности организации	
<b>1. Физкультурно-оздоровительные мероприятия</b>			<b>Длительность</b>
1.1	Утренняя гимнастика	Ежедневно в группе или в муз зале	5 - 7 минут
1.2	Двигательная разминка во время совместной деятельности	Ежедневно	10 минут
1.3	Физминутки	Ежедневно по мере необходимости в зависимости от вида и содержания деятельности	1 – 2 минуты
1.4	Подвижные игры и физические упражнения на прогулке	Ежедневно во время утренней прогулки	15 – 20 минут
1.5	Дифференцированные игры и упражнения на прогулке	Ежедневно во время вечерней прогулки	7-10 минут
1.6	Прогулки – походы в парк (по микрорайону)	1 раз в квартал	30 – 50 минут
1.7	Бассейн	1 раз в неделю	15 минут
1.8	Ходьба по массажным дорожкам в сочетании с воздушными ваннами	Ежедневно после сна	3 – 5 минут
1.9	Бодрящая гимнастика после дневного сна (комплекс упражнений)	Ежедневно по мере пробуждения детей	5 – 7 минут
<b>2 Совместная образовательная деятельность в режиме дня</b>			
2.1	По физической культуре в зале	2 раза в неделю	15 минут
2.2	По музыке	2 раза в неделю	15 минут
<b>3</b>	<b>Самостоятельная двигательная деятельность</b>	<b>Ежедневно под руководством воспитателя. Продолжительность зависит от индивидуальных особенностей</b>	30 – 70 минут
<b>4. Физкультурно – массовые занятия</b>			
4.1	Неделя здоровья	1 раз в год	
4.2	День здоровья	1 раз в месяц	
4.3	Физкультурно – спортивные (праздники на открытом воздухе)	1 раз в квартал	
4.4	Физкультурный досуг	Один раз в неделю	15 минут
4.5	Музыкальный досуг	Один раз в неделю	15 минут

### Средний возраст

№ п/п	Вид и форма двигательной деятельности	Особенности организации	
<b>1. Физкультурно-оздоровительные мероприятия</b>			<b>Длительность</b>
1.1	Утренняя гимнастика	Ежедневно в группе или в муз зале	6 - 8 минут
1.2	Двигательная разминка во время совместной деятельности	Ежедневно	7 - 10 минут
1.3	Физминутки	Ежедневно по мере необходимости в зависимости от вида и содержания деятельности	3– 5 минуты
1.4	Подвижные игры и физические упражнения на прогулке	Ежедневно во время утренней прогулки	20 – 25 минут
1.5	Дифференцированные игры и упражнения на прогулке	Ежедневно во время вечерней прогулки	12-15 минут
1.6	Прогулки – походы в парк (по микрорайону)	1 раз в квартал	40 – 60 минут
1.7	Бассейн	1 раз в неделю	20 минут
1.8	Ходьба по массажным дорожкам в сочетании с воздушными ваннами	Ежедневно после сна	5 – 7 минут
1.9	Бодрящая гимнастика после дневного сна (комплекс упражнений)	Ежедневно по мере пробуждения детей	6 – 8 минут
<b>2 Совместная образовательная деятельность в режиме дня</b>			
2.1	По физической культуре в зале	2 раза в неделю	20 минут
2.2	По музыке	2 раза в неделю	20 минут
<b>3</b>	<b>Самостоятельная двигательная деятельность</b>	<b>Ежедневно под руководством воспитателя. Продолжительность зависит от индивидуальных особенностей</b>	<b>40 – 80 минут</b>
<b>4. Физкультурно – массовые занятия</b>			
4.1	Неделя здоровья	1 раз в год	
4.2	День здоровья	1 раз в месяц	
4.3	Физкультурно – спортивные (праздники на открытом воздухе)	1 раз в квартал	30 – 80 минут
4.4	Физкультурный досуг	Один раз в неделю	20 минут
4.5	Музыкальный досуг	Один раз в неделю	20 минут

### Старший возраст

№ п/п	Вид и форма двигательной деятельности	Особенности организации	
<b>1. Физкультурно-оздоровительные мероприятия</b>			<b>Длительность</b>
1.1	Утренняя гимнастика	Ежедневно в группе или в муз зале	10 минут
1.2	Двигательная разминка во время совместной деятельности	Ежедневно	10 минут
1.3	Физминутки	Ежедневно по мере необходимости в зависимости от вида и содержания деятельности	3– 5 минуты
1.4	Подвижные игры и физические упражнения на прогулке	Ежедневно во время утренней прогулки	20 – 25 минут
1.5	Дифференцированные игры и упражнения на прогулке	Ежедневно во время вечерней прогулки	12-15 минут
1.6	Прогулки – походы в парк (по микрорайону)	1 раз в квартал	60 – 120 минут
1.7	Бассейн	1 раз в неделю	25 минут
1.8	Ходьба по массажным дорожкам в сочетании с воздушными ваннами	Ежедневно после сна	2 – 3 минут
1.9	Бодрящая гимнастика после дневного сна (комплекс упражнений)	Ежедневно по мере пробуждения детей	6 – 8 минут
<b>2. Совместная образовательная деятельность в режиме дня</b>			
2.1	По физической культуре в зале	2 раза в неделю	25 минут
2.2	По музыке	2 раза в неделю	25 минут
<b>3</b>	<b>Самостоятельная двигательная деятельность</b>	<b>Ежедневно под руководством воспитателя. Продолжительность зависит от индивидуальных особенностей</b>	<b>40 – 80 минут</b>
<b>4. Физкультурно – массовые занятия</b>			
4.1	Неделя здоровья	1 раз в год	
4.2	День здоровья	1 раз в месяц	
4.3	Физкультурно – спортивные (праздники на открытом воздухе)	1 раз в квартал	50 - 90
4.4	Физкультурный досуг	Один раз в неделю	40 минут
4.5	Музыкальный досуг	Один раз в неделю	40 минут



### Подготовительный к школе возраст

№ п/п	Вид и форма двигательной деятельности	Особенности организации	
<b>1. Физкультурно-оздоровительные мероприятия</b>			<b>Длительность</b>
1.1	Утренняя гимнастика	Ежедневно в группе или в муз зале	10 минут
1.2	Двигательная разминка во время совместной деятельности	Ежедневно	10 минут
1.3	Физминутки	Ежедневно по мере необходимости в зависимости от вида и содержания деятельности	3– 5 минуты
1.4	Подвижные игры и физические упражнения на прогулке	Ежедневно во время утренней прогулки	20 – 25 минут
1.5	Дифференцированные игры и упражнения на прогулке	Ежедневно во время вечерней прогулки	12-15 минут
1.6	Прогулки – походы в парк (по микрорайону)	1 раз в квартал	60 – 120 минут
1.7	Бассейн	1 раз в неделю	30 минут
1.8	Ходьба по массажным дорожкам в сочетании с воздушными ваннами	Ежедневно после сна	2 – 3 минут
1.9	Бодрящая гимнастика после дневного сна (комплекс упражнений)	Ежедневно по мере пробуждения детей	6 – 8 минут
<b>2. Совместная образовательная деятельность в режиме дня</b>			
2.1	По физической культуре в зале	2 раза в неделю	30 минут
2.2	По музыке	2 раза в неделю	30 минут
3	Самостоятельная двигательная деятельность	Ежедневно под руководством воспитателя. Продолжительность зависит от индивидуальных особенностей	40 – 80 минут
<b>4. Физкультурно – массовые занятия</b>			
4.1	Неделя здоровья	1 раз в год	
4.2	День здоровья	1 раз в месяц	
4.3	Физкультурно – спортивные (праздники на открытом воздухе)	1 раз в квартал	50 - 90
4.4	Физкультурный досуг	Один раз в неделю	50 минут
4.5	Музыкальный досуг	Один раз в неделю	50 минут

### Режим дня на время карантина

- Проведение всех режимных процессов только в групповых помещениях, рационально их используя.
- Увеличение времени прогулки и сна.
- Сокращение количества занятий (не более одного в день)
- Сокращение времени занятий.
- На прогулке дети гуляют изолированно от детей других групп. Вход и выход осуществляется через тамбур.
- Отменяются все дополнительные занятия и кружки.
- Снижение физической и умственной нагрузки (избегать утомления детей).
- Тщательный осмотр детей:
  - ❖ утром, после прихода;
  - ❖ перед сном;
  - ❖ после сна, по необходимости чаще;
- Проведение профилактических мероприятий по рекомендации врача.

### Режим дня при плохой погоде

- Сокращение продолжительности прогулки при морозящем дожде, сильном ветре и тумане.
- При сильном дожде, ветре, температуре воздуха на улице, не соответствующей допустимым нормам: замена прогулки физкультурными и музыкальными развлечениями, подвижными играми в спортивном, музыкальном залах и зале ЛФК.
- Увеличение продолжительности и частоты сквозного проветривания в зависимости от продолжительности прогулки или её отмены.
- Изменения продолжительности прогулки или её отмена регламентируются:
  - ❖ Санитарно-эпидемиологическими правилами и нормативами
  - ❖ Сан Пин 2.4.3648-20, а также рекомендациями врача ГБДО.

### Щадящий режим дня

1. Щадящий режим назначается детям с III и IV гр. Здоровья, детям перенесшим заболевание, для снижения физической и интеллектуальной нагрузки.
2. Щадящий режим назначается медицинским работником ДОУ (врач, ст. м/с)
3. Щадящий режим после перенесённого заболевания назначается по рекомендации участкового педиатра или врача ДОУ на определённый срок в зависимости от состояния здоровья ребёнка, диагноза заболевания.
4. Щадящий режим выполняется персоналом работающим с ребёнком.

Вид деятельности в режиме дня	Ограничение	Ответственный
Приход в детский сад	По возможности с 08.00-08.30	Удлинённый сон (родители)
Утренняя гимнастика	Снижение нагрузки по бегу, прыжкам на 50%	воспитатель
Гигиенические процедуры (умывание)	t воды 16-20 тщательные вытирания рук, лица	Воспитатель, пом. воспитателя
Гигиенические и закаливающие процедуры (полоскание полости рта после еды)	t воды 20-22, наливается перед полосканием	Пом. воспитателя
Закаливающие процедуры (воздушные ванны с бодрящей гимнастикой)	Снимается пижама, надевается сухая футболка.	воспитатель
Питание (завтрак, обед, полдник)	Докармливание (мл. возраст), первыми садятся за стол	Воспитатель, пом. воспитателя
Сборы на прогулку (утреннюю, вечернюю). Выход на прогулку	Одевание в последнюю очередь, выход последними	Воспитатель, пом. воспитателя
Возвращение с прогулки (утренней)	Возвращение первыми под присмотром взрослого, снимается влажная майка,	Пом. воспитателя

	заменяется на сухую	
прогулка	Вовлечение в умеренную двигательную деятельность	воспитатель
Физкультурное занятие	Отмена или снижение нагрузки по бегу и прыжкам на 50%	Воспитатель, рук. физ. восп.
Занятие статического, интеллектуального плана	Вовлечение в активную интеллектуальную деятельность в I половине занятия	Воспитатель, логопед и т.д.
Дневной сон	Укладывание первыми, подъём по мере просыпания	воспитатель
Совместная деятельность с воспитателем	Учёт настроения ребёнка, желания	воспитатель
Самостоятельная деятельность (игры, изобразительная деятельность и т.д.)	Предлагать места удалённые от окон, дверей	воспитатель
Уход домой	По возможности до 18.00	родители

### **Питьевой режим в детском саду**

Питьевой режим в детском саду проводится в соответствии с требованиями СанПиН 2.4.1.3049-13 п.14.26

В детском саду организован питьевой режим, обеспечивающий безопасность качества питьевой воды, которая отвечает требованиям санитарных правил.

1. Питьевой режим в ДОУ организован с использованием кипяченой воды при условии ее хранения не более 3-х часов.

2. Питьевая вода должна быть доступна ребенку в течение всего времени его нахождения в ДОУ. Ориентировочные размеры потребления воды ребенком зависят от времени года, двигательной активности ребенка, и, в среднем, составляют 80 мл на 1 кг его веса. При нахождении ребенка в дошкольном образовательном учреждении полный день ребенок должен получить не менее 70% суточной потребности в воде.

3. Температура питьевой воды, даваемой ребенку, 18 - 20 С.

4. Воду дают ребенку в керамических чашках. При этом чистые чашки ставятся в специально отведенном месте на специальный промаркированный поднос (вверх дном), а для использованных чашек ставится отдельный поднос. Мытье чашек осуществляется организованно, в моечных столовой посуды.

5. При использовании одноразовой посуды (одноразовые стаканчики), то посуда выносится в упаковке в чистом мешке, а использованные стаканы складываются в отдельный мешок с маркировкой «Использованная посуда».

6. Кипячение воды осуществляется на пищеблоке в специально отведенной емкости. Обработка емкости для кипячения осуществляется ежедневно в конце рабочего дня.

7. В летний период организации питьевого режима осуществляется во время прогулки. Питьевая вода выносится помощниками воспитателя (воспитателями) на улицу в соответствующей емкости (чайник с крышкой для питьевой воды), разливается воспитателем в чашки по просьбе детей.

8. Организация питьевого режима контролируется медицинскими работниками ДОУ ежедневно.

9. Контроль наличия кипяченой воды в группе осуществляет помощник воспитателя.

**Требования и показатели организации образовательного процесса и режима дня.**

Показатель	Возраст	Норматив
Требования к организации образовательного процесса		
Начало занятий не ранее	все возрасты	8.00
Окончание занятий, не позднее	все возрасты	17.00
Продолжительность занятия для детей дошкольного возраста, не более	от 1,5 до 3 лет	10 минут
	от 3 до 4 лет	15 минут
	от 4 до 5 лет	20 минут
	от 5 до 6 лет	25 минут
	от 6 до 7 лет	30 минут
Продолжительность дневной суммарной образовательной нагрузки для детей дошкольного возраста, не более	от 1,5 до 3 лет	20 минут
	от 3 до 4 лет	30 минут
	от 4 до 5 лет	40 минут
	от 5 до 6 лет	50 минут или 75 минут при организации 1 занятия после дневного сна
	от 6 до 7 лет	90 минут
Продолжительность перерывов между занятиями, не менее	все возрасты	10 минут
Перерыв во время занятий для гимнастики, не менее	все возрасты	2-х минут
Показатели организации режима дня		
Продолжительность ночного сна не менее	1-3 года	12 часов
	4-7 лет	11 часов
Продолжительность дневного сна, не менее	1-3 года	3 часа
	4-7 лет	2,5 часа
Продолжительность прогулок, не менее	для детей до 7 лет	3 часа в день
Суммарный объем двигательной активности, не менее	все возрасты	1 час в день
Утренний подъем, не ранее	все возрасты	7 ч 00 минут
Утренняя зарядка, продолжительность, не менее	до 7 лет	10 минут

**Количество приемов пищи в зависимости от режима функционирования организации и режима обучения.**

Вид организации	Продолжительность, либо время нахождения ребёнка в организации	Количество обязательных приемов пищи
Дошкольные организации, организации по уходу и присмотру	до 5 часов	2 приема пищи (приемы пищи определяются фактическим временем нахождения в организации)
	8-10 часов	завтрак, второй завтрак, обед и полдник
	11-12 часов	завтрак, второй завтрак, обед, полдник и ужин
	круглосуточно	завтрак, второй завтрак, обед, полдник, ужин, второй ужин

ДОО самостоятельно принимает решение о наличии второго завтрака и ужина, руководствуясь пунктами 8.1.2.1 и 8.1.2.2 СанПиН 2.3/2.4.3590-20:

- при отсутствии второго завтрака калорийность основного завтрака должна быть увеличена на 5% соответственно.
- при 12-часовом пребывании возможна организация как отдельного полдника, так и "уплотненного" полдника с включением блюд ужина и с распределением калорийности суточного рациона 30%.

### 3.6 Календарный план

<b>Тема мероприятия</b>	<b>Формат мероприятия</b>	<b>Место проведения мероприятия</b>	<b>Ответственный за организацию и проведение мероприятия</b>	<b>Дата проведения мероприятия</b>	<b>Возрастная группа</b>
«1 сентября»	Событие Праздничная линейка	Спортивная площадка на территории детского сада	руководители физического воспитания	сентябрь	Все возрастные группы
«Тренировочная эвакуация и тушение условного пожара»	образовательная ситуация	Здание детского сада и территория вокруг	зам.зав. по АХЧ	сентябрь	Все возрастные группы
«Мониторинг»	Педагогическое наблюдение	Групповые и кружковые помещения детского сада	Зам.зав. по УВР	сентябрь - октябрь апрель - май	Все возрастные группы
«День дошкольного работника» «День окончания Второй мировой войны» «Международный день распространения грамотности» <sup>1</sup>	Образовательная ситуация	Групповые помещения детского сада	Педагоги групп	сентябрь	Все возрастные группы
«День детской дорожной безопасности»	Образовательная ситуация (организованная прогулка)	Территория вокруг детского сада	Педагоги групп	Третья декада сентября	Все возрастные группы
«Наш друг – Светофорчик»	событие (массовая сюжетно-ролевая игра)	Территория вокруг детского сада	Зам.зав. по УВР	сентябрь	подготовка
				первая декада октября	Итоговое мероприятие все возраста
«Международный день музыки» «День защиты животных» «День учителя» «День отца в России» <sup>2</sup>	Образовательная ситуация (внутригрупповой круглый стол)	Групповые помещения детского сада	педагоги групп	октябрь	Все возрастные группы
Мобильный планетарий	Ситуация (научно-популярная лекция)	Спортивный зал	Зам.зав. по УВР	вторая декада октября	Все возраста
				вторая декада декабря	Все возраста
				вторая декада января	Все возраста
				третья декада марта	Все возраста

<sup>1</sup> Тема определяется в ходе работы творческой группы ГБДОУ №41

<sup>2</sup> Тема определяется в ходе работы творческой группы ГБДОУ №41

Реализация тематического проекта <sup>3</sup>	Событие (концерт с элементами викторины)	Музыкальный зал	Музыкальные руководители	октябрь-ноябрь март - апрель	Все возрастные группы
“День народного единства” “День памяти погибших при исполнении служебных обязанностей” “День матери в России” «День государственного герба РФ» <sup>4</sup>	Образовательная ситуация (внутригрупповой квест)	Групповые помещения	Педагоги групп	ноябрь	Все возрастные группы
“День неизвестного солдата” “День добровольца (волонтера) в России” «Международный день художника» “День Героев Отечества” “День Конституции Российской Федерации” <sup>5</sup>	Ситуация (внутригрупповая выставка детских работ)	Групповые помещения	Педагоги групп	декабрь	Все возрастные группы
«Зимняя сказка»	Событие (музыкальный концерт)	Музыкальный зал	Руководители музыкального воспитания	третья декада декабря	Все возрастные группы
«Зимние забавы»	Событие (игра по станциям)	Прогулочные площадки вокруг детского сада	руководители физического воспитания	январь	Все возрастные группы (кроме Крох)
«День снятия блокады Ленинграда»	Событие (концерт, сопровождаемый рассказом и показом фото и видео сюжетов)	Музыкальный зал, групповые помещения	Музыкальные руководители	третья декада января	Все возрастные группы
“День разгрома советскими войсками немецко-фашистских войск в Сталинградской битве” «День Российской науки» “День памяти о россиянах,	Ситуация (внутригрупповой квест)	Групповые помещения	Педагоги групп	февраль	Все возрастные группы

<sup>3</sup> Тема определяется в ходе работы творческой группы ГБДОУ №41

<sup>4</sup> Тема определяется в ходе работы творческой группы ГБДОУ №41

<sup>5</sup> Тема определяется в ходе работы творческой группы ГБДОУ №41

исполнявших служебный долг за пределами Отечества” “Международный день родного языка” <sup>6</sup>					
«23 февраля»	Событие (внутригрупповые спортивные соревнования)	Спортивный зал	Руководители физического воспитания	февраль	Все возрастные группы
«День нежности»	Событие (детско-родительский спектакль)	Музыкальный зал	Руководители музыкального воспитания и педагоги групп	март	Все возрастные группы
“День воссоединения Крыма с Россией” «Всемирный день театра» <sup>7</sup>	Образовательная ситуация <sup>8</sup>	Групповые помещения	Педагоги групп	третья декада марта	Все возрастные группы
«День космонавтики»	Ситуация (внутригрупповой круглый стол)	Групповые помещения	Педагоги групп	апрель	Все возрастные группы
«Монумент героическим защитникам Ленинграда»	Событие (пешая прогулка)	Площадь Победы	Зам.зав. по УВР	май	Дети подготовительных к школе групп
«День Победы»	Событие (музыкальный концерт, сопровождаемый рассказом и показом фото и видео сюжетов)	Музыкальный зал	Музыкальные руководители	первая декада мая	Все возрастные группы
«Праздник весны и труда» “День детских общественных организаций России” “День славянских письменности и культуры” <sup>9</sup>	Образовательная ситуация <sup>10</sup>	Групповые помещения	Педагоги групп	май	Все возрастные группы
«Выпускной бал»	Событие (музыкальный концерт)	Музыкальный зал	Руководители музыкального воспитания	третья декада мая	Подготовительный к школе возраст

<sup>6</sup> Тема определяется в ходе работы творческой группы ГБДОУ №41

<sup>7</sup> Тема определяется в ходе работы творческой группы ГБДОУ №41

<sup>8</sup> Формат определяется в ходе работы творческой группы ГБДОУ №41

<sup>9</sup> Тема определяется в ходе работы творческой группы ГБДОУ №41

<sup>10</sup> Формат определяется в ходе работы творческой группы ГБДОУ №41

«Спартакиада»	Событие (спортивные соревнования)	Прогулочные площадки вокруг детского сада	руководители физического воспитания	третья декада мая	Все возрастные группы
«Концерт на бис»	Событие (музыкальный концерт)	Спортивная площадка на территории детского сада	Руководители музыкального воспитания	третья декада мая	Все возрастные группы

### **3.7. Организационные условия реализации части программы, формируемой организацией.**

Психолого-педагогические условия, создание предметно-пространственной среды, материально-техническое обеспечение, методические материалы и средства обучения и воспитания, кадровые условия, режимы и распорядок дня ориентированы на разностороннее развитие дошкольников с учётом их возрастных и индивидуальных особенностей по основным направлениям деятельности.