


Принято
Решением педагогического совета
ГБДОУ детский сад №41
Московского района
Санкт-Петербурга
Протокол № 2 от 31.08.2023г.

Утверждено
Заведующий
ГБДОУ детский сад №41
Московского района
Санкт-Петербурга
 О.Н. Героева
Приказ № 148 от 31.08.2023г.



РАБОЧАЯ ПРОГРАММА

ГРУППЫ «СВЕТЛЯЧОК»

для детей 4-5 лет

Государственного бюджетного дошкольного
образовательного учреждения детский сад № 41
Московского района Санкт-Петербурга

Срок реализации – 1 год

Составители:

Зам.зав. по УВР Агапова О.В.
Ст.воспитатель Винникова А.Ю.
Воспитатель Киселёва И.Н.
Воспитатель Богачёва О.С.

г.Санкт-Петербург

2023 г.

Оглавление

Общие положения	4
I. ЦЕЛЕВОЙ РАЗДЕЛ	6
1.1. Пояснительная записка	6
1.1.1. Цели и задачи реализации Программы	6
1.1.2. Принципы и подходы к формированию Программы	6
1.1.3. Планируемые результаты реализации программы.	7
1.1.4. Педагогическая диагностика достижения планируемых результатов	8
II. СОДЕРЖАТЕЛЬНЫЙ РАЗДЕЛ ПРОГРАММЫ	13
2.1. Задачи и содержание образования (обучения и воспитания) по образовательным областям	13
2.1.1. Социально-коммуникативное развитие.	13
2.1.2. Познавательное развитие.	16
2.1.3. Речевое развитие	17
2.1.4. Художественно-эстетическое развитие.	19
2.1.5. Физическое развитие	25
2.1.6. Часть основной программы, формируемая образовательной организацией.	28
2.1.6.1. Социально-коммуникативное развитие	28
2.1.6.2. Познавательное развитие	29
1. Развитие познавательно-исследовательской деятельности.	29
2. Приобщение к социокультурным ценностям	30
3. Формирование элементарных математических представлений	31
4. Ознакомление с миром природы	32
2.1.6.3. Физическое развитие	33
2.2. Программа воспитания	34
Пояснительная записка	34
2.2.1. Целевой раздел	35
2.2.1. Целевой раздел Программы воспитания.	35
2.2.2. Содержательный раздел	39
2.2.2.1. Задачи и содержание	46
2.2.2.2. Формы совместной деятельности	49
2.3. Вариативные формы, способы, методы и средства реализации программы	56
2.3.1. Формы реализации программы	56
2.3.2. Особенности образовательной деятельности разных видов и культурных практик.	57
2.3.3. Способы и направления поддержки детской инициативы.	60
2.4. Особенности взаимодействия педагогического коллектива с семьями обучающихся.	63
III. ОРГАНИЗАЦИОННЫЙ РАЗДЕЛ ПРОГРАММЫ	68
3.1. Психолого-педагогические условия реализации программы.	68
3.2. Особенности организации развивающей предметно-пространственной среды	70

3.3. Материально-техническое обеспечение Федеральной программы, обеспеченность методическими материалами и средствами обучения и воспитания.	79
3.4. Кадровые условия реализации программы	82
3.5. Режимы и распорядок дня	85
3.6. Календарный план	90

Общие положения

Образовательная программа дошкольного образования ГБДОУ № 41 разработана в соответствии с Порядком разработки и утверждения федеральных основных общеобразовательных программ, утверждённым приказом Министерства просвещения Российской Федерации от 30 сентября 2022 г. № 874 (зарегистрирован Министерством юстиции Российской Федерации 2 ноября 2022 г., регистрационный № 70809).

Программа ГБДОУ № 41 позволяет реализовать несколько основополагающих функций дошкольного уровня образования:

1) обучение и воспитание ребёнка дошкольного возраста как гражданина Российской Федерации, формирование основ его гражданской и культурной идентичности на соответствующем его возрасту содержании доступными средствами;

2) создание единого ядра содержания дошкольного образования (далее - ДО), ориентированного на приобщение детей к традиционным духовно-нравственным и социокультурным ценностям российского народа, воспитание подрастающего поколения как знающего и уважающего историю и культуру своей семьи, большой и малой Родины;

3) создание единого федерального образовательного пространства воспитания и обучения детей от рождения до поступления в общеобразовательную организацию, обеспечивающего ребёнку и его родителям (законным представителям) равные, качественные условия ДО, вне зависимости от места проживания.

Федеральная программа определяет единые для Российской Федерации базовые объем и содержание ДО, осваиваемые обучающимися в организации, осуществляющей образовательную деятельность (далее - ДОО), и планируемые результаты освоения образовательной программы. Программа ГБОУ № 41 разработана в соответствии с федеральным государственным образовательным стандартом дошкольного образования (далее - ФГОС ДО) и Федеральной программой.

ФГОС ДО и Федеральная программа являются основой для самостоятельной разработки и утверждения ДОО образовательных программ дошкольного образования (далее - Программа), обязательная часть которых должна соответствовать Федеральной программе и оформляется в виде ссылки на нее. Федеральная программа определяет объем обязательной части этих Программ, который в соответствии со ФГОС ДО составляет не менее 60% от общего объема программы. Часть, формируемая участниками образовательных отношений, составляет не более 40% и может быть ориентирована на специфику национальных, социокультурных и иных условий, в том числе региональных, в которых осуществляется образовательная деятельность; сложившиеся традиции ДОО; выбор парциальных образовательных программ и форм организации работы с детьми, которые в наибольшей степени соответствуют потребностям и интересам детей, а также возможностям педагогического коллектива и ДОО в целом. Содержание и планируемые результаты разрабатываемых в ДОО Программ должны быть не ниже соответствующих содержания и планируемых результатов Федеральной программы.

Программа ГБДОУ № 41 включает в себя учебно-методическую документацию, в состав которой входят программа воспитания, примерный режим и распорядок дня дошкольных групп, календарный план воспитательной работы и иные компоненты.

В программе ГБДОУ № 41 содержатся целевой, содержательный и организационный разделы.

В целевом разделе программы ГБДОУ № 41 представлены: цели, задачи, принципы её формирования; планируемые результаты освоения программы раннем и дошкольном возрастах, а также на этапе завершения освоения программы; подходы к педагогической диагностике достижения планируемых результатов.

Содержательный раздел программы ГБДОУ № 41 включает задачи и содержание образовательной деятельности по каждой из образовательных областей для всех возрастных групп обучающихся (социально-коммуникативное, познавательное, речевое, художественно-эстетическое, физическое развитие). В нем представлены описания вариативных форм, способов, методов и средств реализации программы; особенностей образовательной деятельности разных видов и культурных практик и способов поддержки детской инициативы; взаимодействия педагогического коллектива с семьями обучающихся; направления и задачи коррекционно-развивающей работы (далее - КРР) с детьми дошкольного возраста.

В содержательный раздел программы ГБДОУ № 41 входит программа воспитания, которая раскрывает задачи и направления воспитательной работы, предусматривает

приобщение детей к российским традиционным духовным ценностям, включая культурные ценности своей этнической группы, правилам и нормам поведения в российском обществе.

Организационный раздел программы ГБДОУ № 41 включает описание психолого-педагогических и кадровых условий реализации программы; организации развивающей предметно-пространственной среды (далее - РППС) в ДОО; материально-техническое обеспечение программы, обеспеченность методическими материалами и средствами обучения и воспитания.

Раздел включает примерные перечни художественной литературы, музыкальных произведений, произведений изобразительного искусства для использования в образовательной работе в разных возрастных группах, а также примерный перечень рекомендованных для семейного просмотра анимационных произведений.

В разделе представлены режим и распорядок дня в дошкольных группах, календарный план воспитательной работы.

В программе ГБДОУ № 41 реализуется право выбора способов реализации образовательной деятельности в зависимости от конкретных условий, предпочтений педагогического коллектива ДОО и других участников образовательных отношений, а также с учётом индивидуальных особенностей обучающихся, специфики их потребностей и интересов, возрастных возможностей.

Реализация Программ ГБДОУ № 41, направленных на обучение и воспитание, предполагает их интеграцию в едином образовательном процессе, предусматривает взаимодействие с разными субъектами образовательных отношений, осуществляется с учётом принципов ДО, зафиксированных во ФГОС ДО.

При соблюдении требований к реализации программ и создании единой образовательной среды создается основа для преемственности уровней дошкольного и начального общего образования.

I. ЦЕЛЕВОЙ РАЗДЕЛ

1.1. Пояснительная записка

1.1.1. Цели и задачи реализации Программы

Целью программы является разностороннее развитие ребёнка в период дошкольного детства с учётом возрастных и индивидуальных особенностей на основе духовно-нравственных ценностей российского народа, исторических и национально-культурных традиций.

К традиционным российским духовно-нравственным ценностям относятся, прежде всего, жизнь, достоинство, права и свободы человека, патриотизм, гражданственность, служение Отечеству и ответственность за его судьбу, высокие нравственные идеалы, крепкая семья, созидательный труд, приоритет духовного над материальным, гуманизм, милосердие, справедливость, коллективизм, взаимопомощь и взаимоуважение, историческая память и преемственность поколений, единство народов России².

Цель программы достигается через решение следующих задач:

1) обеспечение единых для Российской Федерации содержания ДО и планируемых результатов освоения образовательной программы ДО;

2) приобщение детей (в соответствии с возрастными особенностями) к базовым ценностям российского народа - жизнь, достоинство, права и свободы человека, патриотизм, гражданственность, высокие нравственные идеалы, крепкая семья, созидательный труд, приоритет духовного над материальным, гуманизм, милосердие, справедливость, коллективизм, взаимопомощь и взаимоуважение, историческая память и преемственность поколений, единство народов России; создание условий для формирования ценностного отношения к окружающему миру, становления опыта действий и поступков на основе осмысления ценностей;

3) построение (структурирование) содержания образовательной деятельности на основе учёта возрастных и индивидуальных особенностей развития;

4) создание условий для равного доступа к образованию для всех детей дошкольного возраста с учётом разнообразия образовательных потребностей и индивидуальных возможностей;

5) охрана и укрепление физического и психического здоровья детей, в том числе их эмоционального благополучия;

6) обеспечение развития физических, личностных, нравственных качеств и основ патриотизма, интеллектуальных и художественно-творческих способностей ребёнка, его инициативности, самостоятельности и ответственности;

7) обеспечение психолого-педагогической поддержки семьи и повышение компетентности родителей (законных представителей) в вопросах воспитания, обучения и развития, охраны и укрепления здоровья детей, обеспечения их безопасности;

8) достижение детьми на этапе завершения ДО уровня развития, необходимого и достаточного для успешного освоения ими образовательных программ начального общего образования.

1.1.2. Принципы и подходы к формированию Программы

1) полноценное проживание ребёнком всех этапов детства (младенческого, раннего и дошкольного возрастов), обогащение (амплификация) детского развития;

2) построение образовательной деятельности на основе индивидуальных особенностей каждого ребёнка, при котором сам ребёнок становится активным в выборе содержания своего образования, становится субъектом образования;

3) содействие и сотрудничество детей и родителей (законных представителей), совершеннолетних членов семьи, принимающих участие в воспитании детей младенческого, раннего и дошкольного возрастов, а также педагогических работников³ (далее вместе - взрослые);

4) признание ребёнка полноценным участником (субъектом) образовательных отношений;

5) поддержка инициативы детей в различных видах деятельности;

6) сотрудничество ДОО с семьей;

7) приобщение детей к социокультурным нормам, традициям семьи, общества и государства;

8) формирование познавательных интересов и познавательных действий ребёнка в различных видах деятельности;

9) возрастная адекватность дошкольного образования (соответствие условий, требований, методов возрасту и особенностям развития);

10) учёт этнокультурной ситуации развития детей.

1.1.3. Планируемые результаты реализации программы.

В соответствии с ФГОС ДО специфика дошкольного возраста и системные особенности ДО делают неправомерными требования от ребёнка дошкольного возраста конкретных образовательных достижений. Поэтому планируемые результаты освоения Федеральной программы представляют собой возрастные характеристики возможных достижений ребёнка дошкольного возраста на разных возрастных этапах и к завершению ДО.

В соответствии с периодизацией психического развития ребёнка согласно культурно-исторической психологии, дошкольное детство подразделяется на три возраста: младенческий (первое и второе полугодия жизни), ранний (от одного года до трех лет) и дошкольный возраст (от трех до семи лет).

Обозначенные в программе возрастные ориентиры "к одному году", "к трем годам" и так далее имеют условный характер, что предполагает широкий возрастной диапазон для достижения ребёнком планируемых результатов. Это связано с неустойчивостью, гетерохронностью и индивидуальным темпом психического развития детей в дошкольном детстве, особенно при прохождении критических периодов. По этой причине ребёнок может продемонстрировать обозначенные в планируемых результатах возрастные характеристики развития раньше или позже заданных возрастных ориентиров.

Степень выраженности возрастных характеристик возможных достижений может различаться у детей одного возраста по причине высокой индивидуализации их психического развития и разных стартовых условий освоения образовательной программы. Обозначенные различия не должны быть констатированы как трудности ребёнка в освоении образовательной программы ДОО и не подразумевают его включения в соответствующую целевую группу.

Планируемые результаты в дошкольном возрасте

К пяти годам

- ребёнок проявляет интерес к разнообразным физическим упражнениям, действиям с физкультурными пособиями, настойчивость для достижения результата, испытывает потребность в двигательной активности;

- ребёнок демонстрирует координацию, быстроту, силу, выносливость, гибкость, ловкость, развитие крупной и мелкой моторики, активно и с интересом выполняет основные движения, общеразвивающие упражнения и элементы спортивных упражнений, с желанием играет в подвижные игры, ориентируется в пространстве, переносит освоенные движения в самостоятельную деятельность;

- ребёнок стремится узнать о правилах здорового образа жизни, готов элементарно охарактеризовать свое самочувствие, привлечь внимание взрослого в случае недомогания;

- ребёнок стремится к самостоятельному осуществлению процессов личной гигиены, их правильной организации;

- ребёнок выполняет самостоятельно правила общения со взрослым, внимателен к его словам и мнению, стремится к познавательному, интеллектуальному общению со взрослыми: задает много вопросов поискового характера, стремится к одобряемым формам поведения, замечает ярко выраженное эмоциональное состояние окружающих людей, по примеру педагога проявляет сочувствие;

- ребёнок без напоминания взрослого здоровается и прощается, говорит "спасибо" и "пожалуйста";

- ребёнок демонстрирует стремление к общению со сверстниками, по предложению педагога может договориться с детьми, стремится к самовыражению в деятельности, к признанию и уважению сверстников;

- ребёнок познает правила безопасного поведения и стремится их выполнять в повседневной жизни;

- ребёнок самостоятелен в самообслуживании;

- ребёнок проявляет познавательный интерес к труду взрослых, профессиям, технике; отражает эти представления в играх;

- ребёнок стремится к выполнению трудовых обязанностей, охотно включается в совместный труд со взрослыми или сверстниками;

- ребёнок инициативен в разговоре, использует разные типы реплик и простые формы объяснительной речи, речевые контакты становятся более длительными и активными;
- ребёнок большинство звуков произносит правильно, пользуется средствами эмоциональной и речевой выразительности;
- ребёнок самостоятельно пересказывает знакомые сказки, с небольшой помощью взрослого составляет описательные рассказы и загадки;
- ребёнок проявляет словотворчество, интерес к языку, с интересом слушает литературные тексты, воспроизводит текст;
- ребёнок способен рассказать о предмете, его назначении и особенностях, о том, как он был создан;
- ребёнок проявляет стремление к общению со сверстниками в процессе познавательной деятельности, осуществляет обмен информацией; охотно сотрудничает со взрослыми не только в совместной деятельности, но и в свободной самостоятельной; отличается высокой активностью и любознательностью;
- ребёнок активно познает и называет свойства и качества предметов, особенности объектов природы, обследовательские действия; объединяет предметы и объекты в видовые категории с указанием характерных признаков;
- ребёнок задает много вопросов поискового характера, включается в деятельность экспериментирования, использует исследовательские действия, предпринимает попытки сделать логические выводы;
- ребёнок с удовольствием рассказывает о себе, своих желаниях, достижениях, семье, семейном быте, традициях; активно участвует в мероприятиях и праздниках, готовящихся в группе, в ДОО, имеет представления о малой родине, названии населенного пункта, улицы, некоторых памятных местах;
- ребёнок имеет представление о разнообразных представителях живой природы родного края, их особенностях, свойствах объектов неживой природы, сезонных изменениях в жизни природы, явлениях природы, интересуется природой, экспериментирует, положительно относится ко всем живым существам, знает правила поведения в природе, стремится самостоятельно ухаживать за растениями и животными, беречь их;
- ребёнок владеет количественным и порядковым счетом в пределах пяти, умением непосредственно сравнивать предметы по форме и величине, различает части суток, знает их последовательность, понимает временную последовательность "вчера, сегодня, завтра", ориентируется от себя в движении; использует математические представления для познания окружающей действительности;
- ребёнок проявляет интерес к различным видам искусства, эмоционально откликается на отраженные в произведениях искусства действия, поступки, события;
- ребёнок проявляет себя в разных видах музыкальной, изобразительной, театрализованной деятельности, используя выразительные и изобразительные средства;
- ребёнок использует накопленный художественно-творческий опыт в самостоятельной деятельности, с желанием участвует в культурно-досуговой деятельности (праздниках, развлечениях и других видах культурно-досуговой деятельности);
- ребёнок создает изображения и постройки в соответствии с темой, используя разнообразные материалы, владеет техническими и изобразительными умениями;
- ребёнок называет роль до начала игры, обозначает новую роль по ходу игры, активно использует предметы-заместители, предлагает игровой замысел и проявляет инициативу в развитии сюжета, активно включается в ролевой диалог, проявляет творчество в создании игровой обстановки;
- ребёнок принимает игровую задачу в играх с правилами, проявляет интерес к результату, выигрышу; ведет негромкий диалог с игрушками, комментирует их "действия" в режиссерских играх.

1.1.4 Педагогическая диагностика достижения планируемых результатов

Педагогическая диагностика достижений планируемых результатов направлена на изучение деятельностных умений ребёнка, его интересов, предпочтений, склонностей, личностных особенностей, способов взаимодействия со взрослыми и сверстниками. Она позволяет выявлять особенности и динамику развития ребёнка, составлять на основе полученных данных индивидуальные образовательные маршруты освоения образовательной программы, своевременно вносить изменения в планирование, содержание и организацию образовательной деятельности.

1)Цели педагогической диагностики
 -определение динамики индивидуального профиля развития ребёнка и оптимизация работы с группой детей
 -анализ освоения воспитанниками содержания образовательных областей
 -получение информации об индивидуальных особенностях развития ребёнка и реальном состоянии педагогического процесса

2)Специфика педагогической диагностики достижения планируемых образовательных результатов обусловлена следующими требованиями ФГОС ДО:
 планируемые результаты освоения основной образовательной программы ДО заданы как целевые ориентиры ДО и представляют собой социально-нормативные возрастные характеристики возможных достижений ребёнка на разных этапах дошкольного детства;

целевые ориентиры не подлежат непосредственной оценке, в том числе и в виде педагогической диагностики (мониторинга), и не являются основанием для их формального сравнения с реальными достижениями детей и основой объективной оценки соответствия установленным требованиям образовательной деятельности и подготовки детей;

3) Периодичность исследований - 2 раза в год:

-на начало учебного года (сентябрь) диагностика проводится с целью выявления уровня развития детей и корректировки учебно-воспитательного процесса по разделам программы с теми детьми, которые не могут успешно осваивать ООП ДО

-на конец учебного года (май) сначала проводится итоговая диагностика, потом сравнительный анализ результатов на начало и конец года

Данные положения подчеркивают направленность педагогической диагностики на оценку индивидуального развития детей дошкольного возраста, на основе которой определяется эффективность педагогических действий и осуществляется их дальнейшее планирование.

4) Форма проведения педагогической диагностики индивидуального развития детей: комплекс вопросов и ответов, графических изображений, манипуляций с предметами, дидактические игры, изо деятельность

5)Методы педагогической диагностики:

-наблюдение, ориентирами для наблюдения являются возрастные характеристики развития ребёнка. Они выступают как обобщенные показатели возможных достижений детей на разных этапах дошкольного детства в соответствующих образовательных областях.

-беседы с детьми в свободной форме, позволяют выявить причины поступков, наличие интереса к определенному виду деятельности, уточнить знания о предметах и явлениях окружающей действительности и другое.

-дидактические игры

-изобразительная деятельность, анализ продуктов детской деятельности существенно дополнит результаты наблюдения за продуктивной деятельностью детей

6) Фиксация данных исследования

Результаты наблюдения фиксируются в таблицах (Табл.1) и индивидуальных рабочих листах (рис.1).Фиксация данных наблюдения позволит педагогу выявить и проанализировать динамику в развитии ребёнка на определенном возрастном этапе, а также скорректировать образовательную деятельность с учётом индивидуальных особенностей развития ребёнка и его потребностей.

Таблица №1

области		СОЦИАЛИЗАЦИЯ																социализация ИТОГ						
		ребёнок в семье и обществе										безопасность												
№ п/п	Фамилия ребенка	ребёнок			мать			отец			пол	дрозья	хорошие поступки	плохие поступки	спасения	до свидания	30 секунд	пешеход	светофор			опасные предметы	объяснение	Основы безопасности
		фамилия	имя	отчество	фамилия	имя	отчество	фамилия	имя	отчество									название	запрещённое	разрешённое			

Диаграмма №2

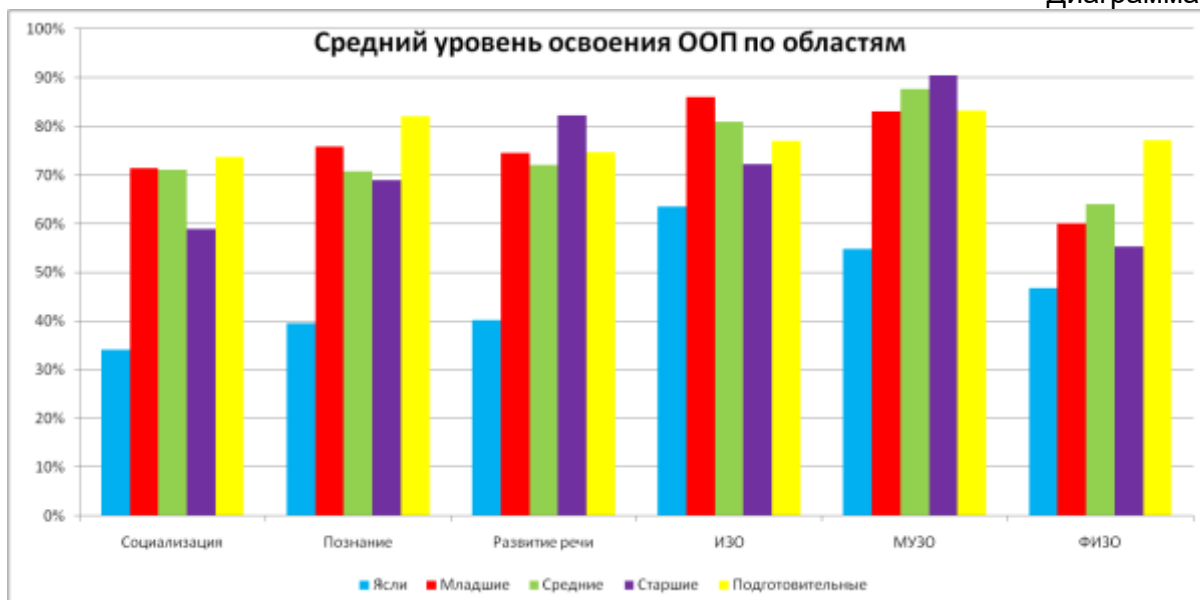


Диаграмма №3

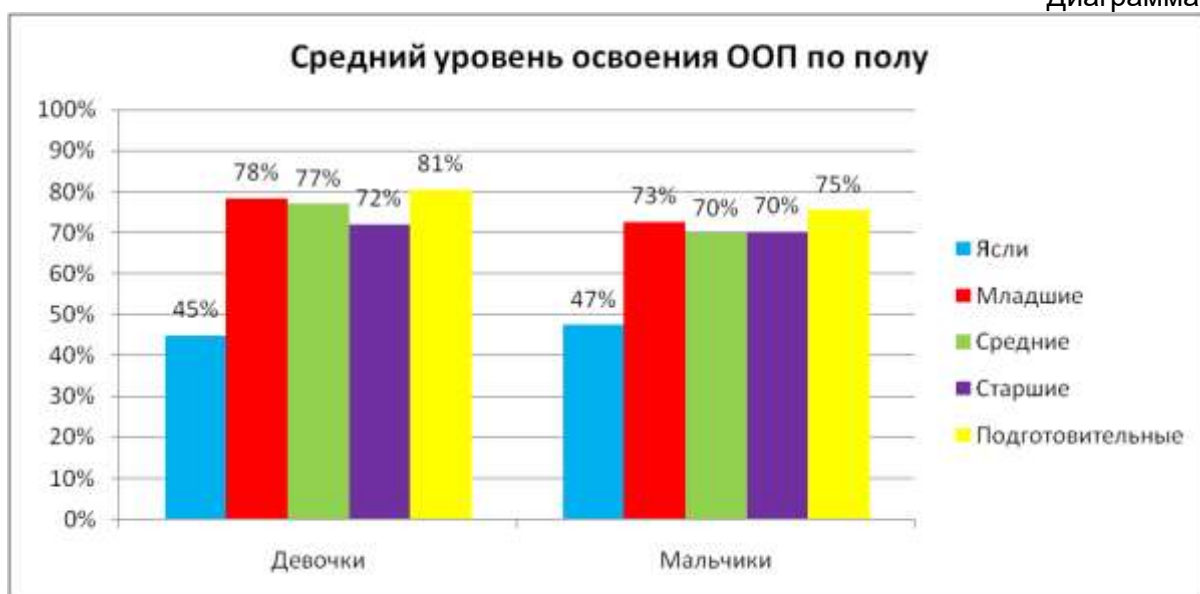
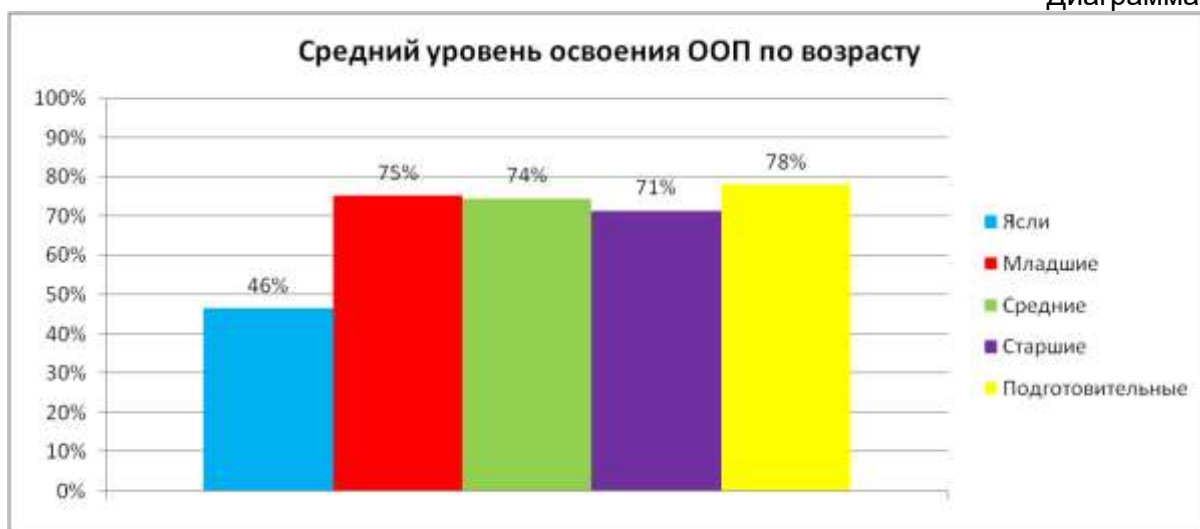
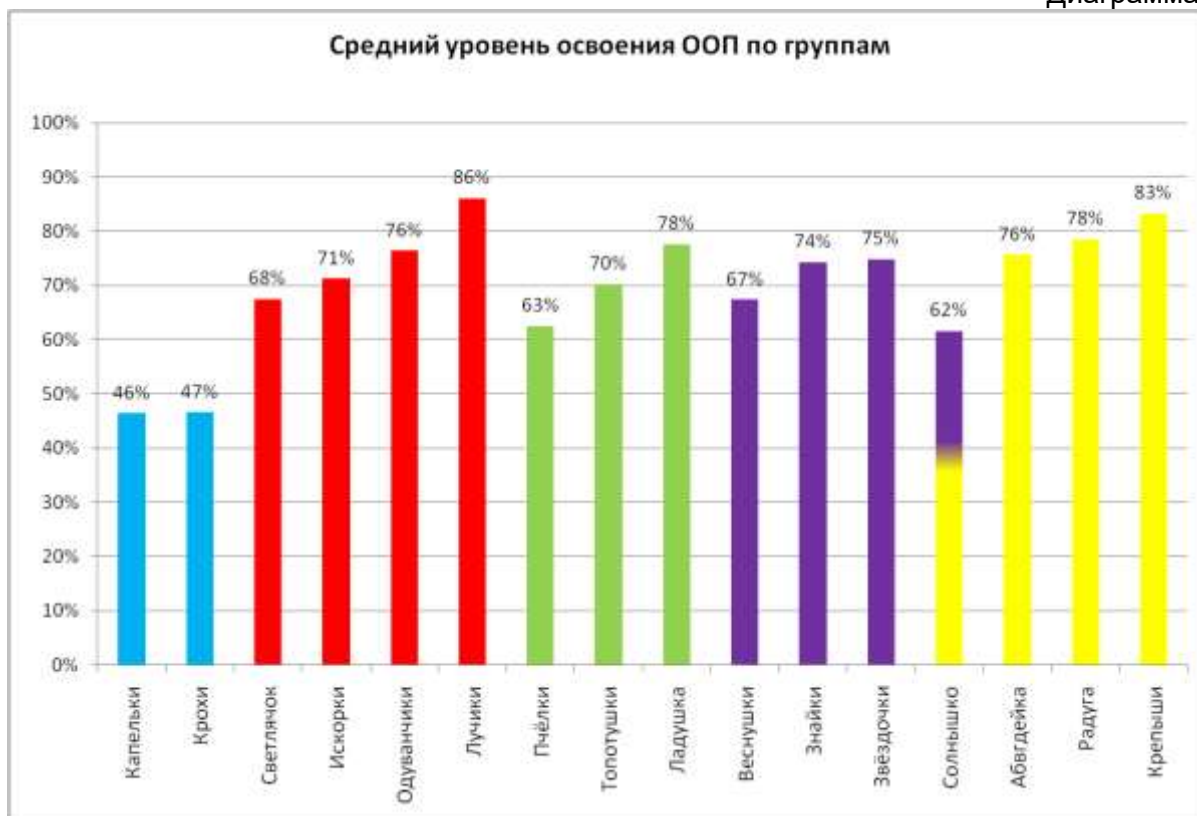


Диаграмма №4





- по окончании ДО каждому выпускнику вручается “Свидетельство об окончании детского сада” (Рис.2) с указанием индивидуальных результатов по всем областям дошкольного образования.

Рисунок №2.



8) При необходимости используется психологическая диагностика развития детей (выявление и изучение индивидуально-психологических особенностей детей, причин возникновения трудностей в освоении образовательной программы), которую проводят квалифицированные специалисты (педагоги-психологи, психологи). Участие ребёнка в психологической диагностике допускается только с согласия его родителей (законных представителей). Результаты психологической диагностики могут использоваться для решения задач психологического сопровождения и оказания адресной психологической помощи.

II. СОДЕРЖАТЕЛЬНЫЙ РАЗДЕЛ ПРОГРАММЫ

2.1 Задачи и содержание образования (обучения и воспитания) по образовательным областям

2.1.1. Социально-коммуникативное развитие.

От 4 лет до 5 лет.

- Задачи:

- 1) в сфере социальных отношений:

формировать положительную самооценку, уверенность в своих силах, стремление к самостоятельности;

развивать эмоциональную отзывчивость к взрослым и детям, слабым и нуждающимся в помощи, воспитывать сопереживание героям литературных и анимационных произведений, доброе отношение к животным и растениям;

развивать позитивное отношение и чувство принадлежности детей к семье, уважение к родителям (законным представителям), педагогам и окружающим людям;

воспитывать доброжелательное отношение ко взрослым и детям;

воспитывать культуру общения со взрослыми и сверстниками, желание выполнять правила поведения, быть вежливыми в общении со взрослыми и сверстниками;

развивать стремление к совместным играм, взаимодействию в паре или небольшой подгруппе, к взаимодействию в практической деятельности;

- 2) в области формирования основ гражданственности и патриотизма:

воспитывать уважительное отношение к Родине, символам страны, памятным датам;

воспитывать гордость за достижения страны в области спорта, науки, искусства и других областях;

развивать интерес детей к основным достопримечательностям населенного пункта, в котором они живут.

- 3) в сфере трудового воспитания:

формировать представления об отдельных профессиях взрослых на основе ознакомления с конкретными видами труда;

воспитывать уважение и благодарность взрослым за их труд, заботу о детях;

вовлекать в простейшие процессы хозяйственно-бытового труда;

развивать самостоятельность и уверенность в самообслуживании, желании включаться в повседневные трудовые дела в ДОО и семье;

- 4) в области формирования основ безопасного поведения:

обогащать представления детей об основных источниках и видах опасности в быту, на улице, в природе, в общении с незнакомыми людьми;

знакомить детей с простейшими способами безопасного поведения в опасных ситуациях;

формировать представления о правилах безопасного дорожного движения в качестве пешехода и пассажира транспортного средства.

формировать представления о правилах безопасного использования электронных гаджетов, в том числе мобильных устройств, планшетов и прочее, исключая практическое использование электронных средств обучения.

- Содержание:

- 1) В сфере социальных отношений.

Педагог обогащает представления детей об их развитии, проговаривает и фиксирует внимание на разнообразных возрастных изменениях (когда я был маленький, когда я буду взрослым). Способствует освоению детьми традиционных представлений о половых и тендерных различиях, семейных ролях и отношениях.

Формирует положительную самооценку, уверенность в своих силах, отмечает позитивные изменения в развитии и поведении детей, бережно и тактично помогает ребёнку обнаружить свои ошибки и найти адекватный способ их устранения.

Педагог способствует распознаванию и пониманию детьми эмоциональных состояний, их разнообразных проявлений, связи эмоций и поступков людей. Создает ситуации получения детьми опыта проявления сочувствия и содействия (эмпатийного

поведения) в ответ на эмоциональное состояние сверстников и взрослых, воспитывает чувствительность и внимательность к затруднениям и переживаниям окружающих. При чтении художественной литературы, просмотре фрагментов анимационных фильмов педагог обращает внимание на разнообразие эмоциональных проявлений героев, комментирует и обсуждает с детьми обусловившие их причины.

Педагог развивает позитивное отношение и чувство принадлежности детей к семье, уважение к родителям (законным представителям): обогащает представление о структуре и составе семьи, родственных отношениях; семейных событиях, делах.

Обеспечивает включенность детей в детское сообщество, умение согласовывать взаимоотношения со сверстниками. Побуждает детей наблюдать за поведением сверстников, развивает чувствительность к поступкам сверстников, интерес к их действиям. Способствует освоению детьми вербальных и невербальных средств и способов обращения к сверстникам, привлечения внимания и демонстрации своего расположения. Поддерживает детей в ситуации, когда им трудно выразить собственные потребности и при урегулировании конфликтов между сверстниками, демонстрирует культурные формы общения. Поощряет инициативу и самостоятельный выбор детьми занятий и партнеров, обогащает умение договариваться, поддерживает совместные дела детей в небольших группах (3-4 человека). Обеспечивает развитие личностного отношения ребёнка к соблюдению или нарушению моральных норм при взаимодействии со сверстником.

Создает условия для развития детско-взрослого сообщества. Способствует освоению правил и форм проявления вежливости, уважения к старшим: напоминает и демонстрирует различные формы приветствия, прощания, выражения благодарности и просьбы. Знакомит детей с правилами поведения в общественных местах.

Развивает позитивное отношение к ДОО: знакомит с педагогическими и иными работниками ДОО, с доступными для восприятия детьми правилами жизнедеятельности в ДОО; её традициями; воспитывает бережное отношение к пространству и оборудованию ДОО. Обращает внимание детей на изменение и украшение её помещений и территории, поддерживает инициативу детей и совместно планирует презентацию продуктов деятельности (рисунков, поделок) в пространстве группы и прилегающих к ней помещениях.

2) В области формирования основ гражданственности и патриотизма.

Воспитывает уважительное отношение к нашей Родине - России. Продолжает знакомить с государственной символикой Российской Федерации: Российский флаг и герб России; воспитывает уважительное отношение к символам страны.

Обогащает представления детей о государственных праздниках: День защитника Отечества, День Победы. Знакомит детей с содержанием праздника, с памятными местами в населенном пункте, котором живет, посвященными празднику.

Педагог обогащает представления детей о малой родине: знакомит с основными достопримечательностями населенного пункта, развивает интерес детей к их посещению с родителями (законными представителями); знакомит с названиями улиц, на которых живут дети. Поддерживает эмоциональную отзывчивость детей на красоту родного края. Создает условия для отражения детьми впечатлений о малой родине в различных видах деятельности (рассказывает, изображает, воплощает образы в играх, разворачивает сюжет и так далее).

Поддерживает интерес к народной культуре страны (традициям, устному народному творчеству, народной музыке, танцам, играм, игрушкам).

3) В сфере трудового воспитания.

Педагог знакомит детей с содержанием и структурой процессов хозяйственно-бытового труда взрослых, обогащает их представления, организуя специальные образовательные ситуации с моделированием конкретных трудовых процессов взрослых, работающих в ДОО (как музыкальный руководитель готовится к занятиям с детьми, как электрик меняет электрические лампочки в групповой комнате, повар делает салат на обед). Беседует с детьми, обращает внимание на целостность трудового процесса, направленного на продуктивный результат, вызывает у детей добрые и уважительные чувства к взрослым, которые заботятся о жизнедеятельности детей в ДОО.

Педагог поддерживает инициативу детей узнать и рассказать о трудовой деятельности взрослых, поощряет коммуникативную активность ребёнка, связанную с желанием рассказать о профессии мамы или папы, описать их трудовые действия, рассказать о результатах их труда.

Педагог расширяет представление детей о предметах как результате труда взрослых, о многообразии предметного мира материалов (металл, стекло, бумага, картон,

кожа и тому подобное), знакомит детей с ключевыми характеристиками материалов, организуя экспериментирование способствует обогащению представлений детей об отличительных признаках материалов для создания продуктов труда (прочный (ломкий) материал, промокаемый (водоотталкивающий) материал, мягкий (твердый) материал и тому подобное).

Педагог рассказывает детям о бытовой технике, помогающей взрослым организовать бытовую труд дома: стиральная и посудомоечная машины, пылесос, мультиварка, миксер, мясорубка; беседует с детьми о назначении бытовой техники, формирует представление о её назначении для ускорения и облегчения процессов бытового труда.

Педагог создает условия для позитивного включения детей в процессы самообслуживания в режимных моментах группы, поощряет желание детей проявлять самостоятельность и инициативность, используя приемы поощрения и одобрения правильных действий детей, результатов процесса самообслуживания. Одобряет действия детей, направленные на оказание взаимопомощи (помочь доделать поделку, помочь одеться, помочь убрать со стола и тому подобное).

В процессе самообслуживания обращает внимание детей на необходимость бережного отношения к вещам: аккуратное складывание одежды, возвращение игрушек на место после игры и тому подобное. В процессе самообслуживания педагог напоминает детям о важности соблюдения очередности действий в трудовом процессе для достижения качественного результата, демонстрирует детям приемы самоконтроля для оценки результата, поощряет действия детей, направленные на применение способов самоконтроля в процессе выполнения действий.

4) В области формирования основ безопасности поведения.

Педагог способствует обогащению представлений детей об основных правилах безопасного поведения в быту, в природе, на улице, в реальном общении с незнакомыми людьми и в телефонных разговорах с ними.

Создает условия для расширения и углубления интереса детей к бытовым приборам и предметам быта, обсуждает вместе с детьми правила их использования, поощряет стремление детей поделиться своим опытом с другими, предлагает детям рассказать о том, как они дома соблюдают правила безопасного поведения, выбирает вместе с детьми лучшие примеры. Обсуждает с детьми, что порядок в доме и ДОО необходимо соблюдать не только для красоты, но и для безопасности человека, что предметы и игрушки необходимо класть на свое место.

Рассматривает вместе с детьми картинки с правилами и алгоритмами поведения в ситуациях, опасных для здоровья и жизни, которые могут произойти с детьми дома, в условиях ДОО, в ближайшем с домом окружении: если неосторожно пользоваться, брать без разрешения или играть острыми, колющими, режущими предметами, то можно порезаться или уколаться, лучше предупредить взрослого и пользоваться только под его присмотром.

Создает игровые ситуации, в которых ребенок может закрепить опыт безопасного поведения в быту, на улице, в природе, в общении с незнакомыми людьми. Обсуждают с детьми правила безопасного поведения в чрезвычайных ситуациях: как позвать взрослого на помощь, как вызвать помощь по мобильному устройству и тому подобное.

Решение совокупных задач воспитания в рамках образовательной области "Социально-коммуникативное развитие" направлено на приобщение детей к ценностям "Родина", "Природа", "Семья", "Человек", "Жизнь", "Милосердие", "Добро", "Дружба", "Сотрудничество", "Труд". Это предполагает решение задач нескольких направлений воспитания:

воспитание уважения к своей семье, своему населенному пункту, родному краю, своей стране;

воспитание уважительного отношения к другим людям - детям и взрослым (родителям (законным представителям), педагогам, соседям и другим), вне зависимости от их этнической и национальной принадлежности;

воспитание ценностного отношения к культурному наследию своего народа, к нравственным и культурным традициям России;

содействие становлению целостной картины мира, основанной на представлениях о добре и зле, красоте и уродстве, правде и лжи;

воспитание социальных чувств и навыков: способности к сопереживанию, общительности, дружелюбия, сотрудничества, умения соблюдать правила, активной личностной позиции;

создание условий для возникновения у ребёнка нравственного, социально значимого поступка, приобретения ребёнком опыта милосердия и заботы;

поддержка трудового усилия, привычки к доступному дошкольнику напряжению физических, умственных и нравственных сил для решения трудовой задачи;

формирование способности бережно и уважительно относиться к результатам своего труда и труда других людей.

2.1.2. Познавательное развитие.

От 4 лет до 5 лет.

- Задачи:

1) обогащать сенсорный опыт детей, развивать целенаправленное восприятие и самостоятельное обследование окружающих предметов (объектов) с опорой на разные органы чувств;

2) развивать способы решения поисковых задач в самостоятельной и совместной со сверстниками и взрослыми деятельности;

3) обогащать элементарные математические представления о количестве, числе, форме, величине предметов, пространственных и временных отношениях;

4) расширять представления о себе и своих возможностях в познавательной деятельности с родителями (законными представителями) и членам семьи; продолжать развивать представления детей о труде взрослого;

5) развивать представления детей о своей малой родине, населенном пункте, в котором живут, его достопримечательностях, поддерживать интерес к стране; знакомить с традициями и праздниками, принимать участие в подготовке к праздникам, эмоционально откликаться на участие в них;

6) расширять представления о многообразии объектов живой природы, их особенностях, питании, месте обитания, жизненных проявлениях и потребностях;

7) обучать сравнению и группировке объектов живой природы на основе признаков, знакомить с объектами и свойствами неживой природы, отличительными признаками времен года, явлениями природы и деятельностью человека в разные сезоны, воспитывать эмоционально-положительное отношение ко всем живым существам, желание их беречь и заботиться.

- Содержание:

1) Сенсорные эталоны и познавательные действия:

на основе обследовательских действий педагог формирует у детей умение различать и называть уже известные цвета (красный, синий, зеленый, желтый, белый, черный) и оттенки (розовый, голубой, серый); знакомит с новыми цветами и оттенками (коричневый, оранжевый, светло-зеленый). Развивает способность различать и называть форму окружающих предметов, используя сенсорные эталоны геометрические фигуры (круг, квадрат, овал, прямоугольник, треугольник); находить отличия и сходства между предметами по 2-3 признакам путем непосредственного сравнения, осваивать группировку, классификацию и сериацию; описывать предметы по 3-4 основным свойствам.

2) Математические представления:

педагог формирует у детей умения считать в пределах пяти с участием различных анализаторов (на слух, ощупь, счет движений и другое), пересчитывать предметы и отсчитывать их по образцу и названному числу; способствует пониманию независимости числа от формы, величины и пространственного расположения предметов; помогает освоить порядковый счет в пределах пяти, познанию пространственных и временных отношений (вперед, назад, вниз, вперед, налево, направо, утро, день, вечер, ночь, вчера, сегодня, завтра).

3) Окружающий мир:

педагог демонстрирует детям способы объединения со сверстниками для решения поставленных поисковых задач (обсуждать проблему, договариваться, оказывать помощь в решении поисковых задач, распределять действия, проявлять инициативу в совместном решении задач, формулировать вопросы познавательной направленности и так далее);

расширяет представления детей о свойствах разных материалов в процессе работы с ними; подводит к пониманию того, что сходные по назначению предметы могут быть разной формы, сделаны из разных материалов; дает почувствовать и ощутить, что предметы имеют разный вес, объем; демонстрирует и разъясняет детям способы взвешивания, сравнения предметов между собой, показывая избегание возможности сделать ложные выводы (большой предмет не всегда оказывается более тяжелым);

показывает ребёнку существующие в окружающем мире простые закономерности и зависимости, например: если холодно - нужно теплее одеться, если темно - нужно зажечь свет, если сильный ветер - закрыть окно. Указывает на необходимость замечать целесообразность и целенаправленность некоторых действий, видеть простейшие причины и следствия собственных действий;

педагог продолжает расширять представления детей о членах семьи, о малой родине и Отечестве; представления о населенном пункте, в котором живут, некоторых городских объектах, видах транспорта; расширяет и обогащает начальные представления о родной стране, некоторых общественных праздниках и событиях. Знакомит детей с трудом взрослых в городе и сельской местности; знакомит со спецификой зданий и их устройством в городе и селе (дома высокие, с балконами, лифтами, ванной; дома невысокие, с печкой, садом, огородом, будкой для собаки и так далее), с разными учреждениями: общеобразовательные организации, ДОО, поликлиники, магазины, парки, стадионы и другие.

4) Природа:

педагог продолжает знакомить ребёнка с многообразием природы родного края, представителями животного и растительного мира, изменениями в их жизни в разные сезоны года. Демонстрирует процесс сравнения группировки объектов живой природы на основе признаков (дикие - домашние, хищные - травоядные, перелетные - зимующие, деревья - кустарники, травы - цветковые растения, овощи - фрукты, ягоды, грибы и другое). Знакомит с объектами и свойствами неживой природы (камни, песок, глина, почва, вода), с явлениями природы в разные сезоны года (листопад, ледоход, гололед, град, ветер); свойствами и качествами природных материалов (дерево, металл и другое), используя для этого простейшие опыты, экспериментирование;

в процессе труда в природе педагог формирует представление детей об элементарных потребностях растений и животных: питание, вода, тепло, свет; углубляет представление о том, что человек ухаживает за домашними животными, комнатными растениями, за огородом и садом, способствует накоплению положительных впечатлений ребёнка о природе.

Решение совокупных задач воспитания в рамках образовательной области "Познавательное развитие" направлено на приобщение детей к ценностям "Человек", "Семья", "Познание", "Родина" и "Природа", что предполагает:

воспитание отношения к знанию как ценности, понимание значения образования для человека, общества, страны;

приобщение к отечественным традициям и праздникам, к истории и достижениям родной страны, к культурному наследию народов России;

воспитание уважения к людям - представителям разных народов России независимо от их этнической принадлежности;

воспитание уважительного отношения к государственным символам страны (флагу, гербу, гимну);

воспитание бережного и ответственного отношения к природе родного края, родной страны, приобретение первого опыта действий по сохранению природы.

2.1.3. Речевое развитие

От 4 лет до 5 лет.

• Задачи:

1) Развитие словаря:

обогащение словаря: вводить в словарь детей существительные, обозначающие профессии, глаголы, трудовые действия. Продолжать учить детей определять и называть местоположение предмета, время суток, характеризовать состояние и настроение людей;

активизация словаря: закреплять у детей умения использовать в речи существительные, обозначающие названия частей и деталей предметов, прилагательные, обозначающие свойства предметов, наиболее употребительные глаголы, наречия и предлоги; употреблять существительные с обобщающим значением.

2) Звуковая культура речи:

закреплять правильное произношение гласных и согласных звуков, отрабатывать произношение свистящих, шипящих и сонорных звуков. Продолжать работу над дикцией: совершенствовать отчетливое произношение слов и словосочетаний. Проводить работу по развитию фонематического слуха: учить различать на слух и называть слова с определенным звуком. Совершенствовать интонационную выразительность речи.

3) Грамматический строй речи:

продолжать формировать у детей умение правильно согласовывать слова в предложении. Совершенствовать умения: правильно использовать предлоги в речи; образовывать форму множественного числа существительных, обозначающих детенышей животных, употреблять эти существительные в именительном и родительном падежах; правильно использовать форму множественного числа родительного падежа существительных; употреблять формы повелительного наклонения глаголов; использовать простые сложносочиненные и сложноподчиненные предложения; правильно понимать и употреблять предлоги с пространственным значением (в, под, между, около); правильно образовывать названия предметов посуды.

4) Связная речь:

продолжать совершенствовать диалогическую речь детей. Закреплять у детей умение поддерживать беседу: задавать вопросы по поводу предметов, их качеств, действий с ними, взаимоотношений с окружающими, правильно по форме и содержанию отвечать на вопросы. Поддерживать стремление детей рассказывать о своих наблюдениях, переживаниях; пересказывать небольшие сказки и рассказы, знакомые детям и вновь прочитанные; составлять по образцу небольшие рассказы о предмете, игрушке, по содержанию сюжетной картины. Воспитывать культуру общения: формирование умений приветствовать родных, знакомых, детей по группе. Использовать формулы речевого этикета при ответе по телефону, при вступлении в разговор с незнакомыми людьми, при встрече гостей. Развивать коммуникативно-речевые умения у детей (умение вступить, поддержать и завершить общение).

5) Подготовка детей к обучению грамоте:

продолжать знакомить с терминами "слово", "звук" практически, учить понимать и употреблять эти слова при выполнении упражнений, в речевых играх. Знакомить детей с тем, что слова состоят из звуков, звучат по-разному и сходно, звуки в слове произносятся в определенной последовательности, могут быть разные по длительности звучания (короткие и длинные). Формировать умения различать на слух твердые и мягкие согласные (без выделения терминов), определять и изолированно произносить первый звук в слове, называть слова с заданным звуком; выделять голосом звук в слове: произносить заданный звук протяжно, громче, четче, чем он произносится обычно, называть изолированно.

6) Интерес к художественной литературе:

обогащать опыт восприятия жанров фольклора (загадки, считалки, заклички, сказки о животных, волшебные сказки) и художественной литературы (авторские сказки, рассказы, стихотворения); знать основные особенности жанров литературных произведений;

развивать способность воспринимать содержание и форму художественных произведений (устанавливать причинно-следственные связи в повествовании, понимать главные характеристики героев; привлекать внимание детей к ритму поэтической речи, образным характеристикам предметов и явлений);

развивать художественно-речевые и исполнительские умения (выразительное чтение наизусть потешек, прибауток, стихотворений; выразительное исполнение ролей в инсценировках; пересказ небольших рассказов и сказок);

воспитывать ценностное отношение к книге, уважение к творчеству писателей и иллюстраторов.

• Содержание:

1) Развитие словаря:

педагог формирует у детей умение использовать в речи названия предметов и материалов, из которых они изготовлены; названия живых существ и сред их обитания, некоторые трудовые процессы; слова, обозначающие части предметов, объектов и явлений природы, их свойства и качества: цветовые оттенки, вкусовые качества, степени качества объектов, явлений; употреблять слова, обозначающие некоторые родовые и видовые обобщения, а также лежащие в основе этих обобщений существенные признаки; слова извинения, участия, эмоционального сочувствия.

2) Звуковая культура речи:

педагог помогает детям овладеть правильным произношением звуков родного языка и словопроизношением, развивает у детей звуковую и интонационную культуру речи, фонематический слух, закрепляет у детей умения правильно произносить свистящие и шипящие звуки; четко воспроизводить фонетический и морфологический рисунок слова; формирует умения говорить внятно, в среднем темпе, голосом средней

силы, выразительно читать стихи, регулируя интонацию, тембр, силу голоса и ритм речи в зависимости от содержания стихотворения.

3) Грамматический строй речи:

педагог формирует у детей умение использовать полные, распространенные простые с однородными членами и сложноподчиненные предложения для передачи временных, пространственных, причинно-следственных связей; правильно употреблять суффиксы и приставки при словообразовании; использовать систему окончаний существительных, прилагательных, глаголов для оформления речевого высказывания.

4) Связная речь:

педагог развивает у детей связную, грамматически правильную диалогическую и монологическую речь, обучает детей использовать вопросы поискового характера ("Почему?", "Зачем?", "Для чего?"); составлять описательные рассказы из 5-6 предложений о предметах и повествовательные рассказы из личного опыта; использовать элементарные формы объяснительной речи;

педагог развивает у детей речевое творчество, умения сочинять повествовательные рассказы по игрушкам, картинам; составлять описательные загадки об игрушках, объектах природы; поддерживает инициативность и самостоятельность ребёнка в речевом общении со взрослыми и сверстниками; формирует умение использовать в практике общения описательные монологи и элементы объяснительной речи;

педагог развивает у детей умения использовать вариативные формы приветствия, прощания, благодарности, обращения с просьбой, поддерживает стремление детей задавать и правильно формулировать вопросы, при ответах на вопросы использовать элементы объяснительной речи, развивает умение пересказывать сказки, составлять описательные рассказы о предметах и объектах, по картинкам;

педагог помогает детям осваивать умения вступать в речевое общение с окружающими, задавать вопросы, отвечать на вопросы, слушать ответы других детей, использовать разные типы реплик, рассказывать о событиях, приглашать к деятельности; адекватно реагировать на эмоциональное состояние собеседника речевым высказыванием. Педагог формирует у детей умение участвовать в коллективном разговоре, поддерживая общую беседу, не перебивая собеседников, использовать средства интонационной речевой выразительности, элементы объяснительной речи при разрешении конфликтов, закрепляет у детей умения использовать в речи вариативные формы приветствия; прощания; обращения к взрослым и сверстникам с просьбой, благодарности, обиды, жалобы, формирует у детей навыки обращаться к сверстнику по имени, к взрослому - по имени и отчеству.

5) Подготовка детей к обучению грамоте:

педагог закрепляет у детей умение понимать термины "слово", "звук", использовать их в речи; формирует представления о том, что слова состоят из звуков, могут быть длинными и короткими; формирует умение сравнивать слова по протяженности; помогает детям осваивать начальные умения звукового анализа слов: самостоятельно произносить слова, интонационно подчеркивая в них первый звук; узнавать слова на заданный звук.

Решение совокупных задач воспитания в рамках образовательной области "Речевое развитие" направлено на приобщение детей к ценностям "Культура" и "Красота", что предполагает:

владение формами речевого этикета, отражающими принятые в обществе правила и нормы культурного поведения;

воспитание отношения к родному языку как ценности, умения чувствовать красоту языка, стремления говорить красиво (на правильном, богатом, образном языке).

2.1.4. Художественно-эстетическое развитие.

От 4 лет до 5 лет.

• Задачи:

1) приобщение к искусству:

продолжать развивать у детей художественное и эстетическое восприятие в процессе ознакомления с произведениями разных видов искусства; развивать воображение, художественный вкус;

формировать у детей умение сравнивать произведения различных видов искусства;

развивать отзывчивость и эстетическое сопереживание на красоту окружающей действительности;

развивать у детей интерес к искусству как виду творческой деятельности человека;

познакомить детей с видами и жанрами искусства, историей его возникновения, средствами выразительности разных видов искусства;

формировать понимание красоты произведений искусства, потребность общения с искусством;

формировать у детей интерес к детским выставкам, спектаклям; желание посещать театр, музей и тому подобное;

приобщать детей к лучшим образцам отечественного и мирового искусства.

воспитывать патриотизм и чувства гордости за свою страну, край в процессе ознакомления с различными видами искусства;

2) изобразительная деятельность:

продолжать развивать интерес детей и положительный отклик к различным видам изобразительной деятельности;

продолжать у детей развивать эстетическое восприятие, образные представления, воображение, эстетические чувства, художественно-творческие способности;

развивать у детей художественное восприятие, умение последовательно внимательно рассматривать произведения искусства и предметы окружающего мира; соотносить увиденное с собственным опытом;

продолжать формировать у детей умение рассматривать и обследовать предметы, в том числе с помощью рук;

обогащать представления детей об изобразительном искусстве (иллюстрации к произведениям детской литературы, репродукции произведений живописи, народное декоративное искусство, скульптура малых форм и другое) как основе развития творчества;

формировать у детей умение выделять и использовать средства выразительности в рисовании, лепке, аппликации;

продолжать формировать у детей умение создавать коллективные произведения в рисовании, лепке, аппликации;

закреплять у детей умение сохранять правильную позу при рисовании: не горбиться, не наклоняться низко над столом, к мольберту; сидеть свободно, не напрягаясь;

приучать детей быть аккуратными: сохранять свое рабочее место в порядке, по окончании работы убирать все со стола;

поощрять детей воплощать в художественной форме свои представления, переживания, чувства, мысли; поддерживать личностное творческое начало в процессе восприятия прекрасного и собственной изобразительной деятельности;

развивать художественно-творческие способности у детей в различных видах изобразительной деятельности;

создавать условия для самостоятельного художественного творчества детей;

воспитывать у детей желание проявлять дружелюбие при оценке работ других детей;

3) конструктивная деятельность:

продолжать развивать у детей способность различать и называть строительные детали (куб, пластина, кирпичик, брусок); использовать их с учётом конструктивных свойств (устойчивость, форма, величина);

формировать умение у детей сооружать постройки из крупного и мелкого строительного материала;

обучать конструированию из бумаги;

приобщать детей к изготовлению поделок из природного материала.

4) музыкальная деятельность:

продолжать развивать у детей интерес к музыке, желание её слушать, вызывать эмоциональную отзывчивость при восприятии музыкальных произведений;

обогащать музыкальные впечатления детей, способствовать дальнейшему развитию основ музыкальной культуры;

воспитывать слушательскую культуру детей;

развивать музыкальность детей;

воспитывать интерес и любовь к высокохудожественной музыке;

продолжать формировать умение у детей различать средства выразительности в музыке, различать звуки по высоте;

поддерживать у детей интерес к пению;

способствовать освоению элементов танца и ритмопластики для создания музыкальных двигательных образов в играх, драматизациях, инсценировании;

способствовать освоению детьми приемов игры на детских музыкальных инструментах;

поощрять желание детей самостоятельно заниматься музыкальной деятельностью;

5) театрализованная деятельность:
продолжать развивать интерес детей к театрализованной деятельности;
формировать опыт социальных навыков поведения, создавать условия для развития творческой активности детей;

учить элементам художественно-образных выразительных средств (интонация, мимика, пантомимика);

активизировать словарь детей, совершенствовать звуковую культуру речи, интонационный строй, диалогическую речь;

познакомить детей с различными видами театра (кукольный, музыкальный, детский, театр зверей и другое);

формировать у детей простейшие образно-выразительные умения, имитировать характерные движения сказочных животных;

развивать эстетический вкус, воспитывать чувство прекрасного, побуждать нравственно-эстетические и эмоциональные переживания;

побуждать интерес творческим проявлениям в игре и игровому общению со сверстниками.

6) культурно-досуговая деятельность:

развивать умение организовывать свободное время с пользой;

поощрять желание заниматься интересной самостоятельной деятельностью, отмечать красоту окружающего мира (кружение снежинок, пение птиц, шелест деревьев и прочее) и передавать это в различных видах деятельности (изобразительной, словесной, музыкальной);

развивать интерес к развлечениям, знакомящим с культурой и традициями народов страны;

осуществлять патриотическое и нравственное воспитание, приобщать к художественной культуре, эстетико-эмоциональному творчеству;

приобщать к праздничной культуре, развивать желание принимать участие в праздниках (календарных, государственных, народных);

формировать чувства причастности к событиям, происходящим в стране;

развивать индивидуальные творческие способности и художественные наклонности ребёнка;

вовлекать детей в процесс подготовки разных видов развлечений; формировать желание участвовать в кукольном спектакле, музыкальных и литературных композициях, концертах.

- Содержание:

Приобщение к искусству.

1) Педагог продолжает приобщать детей к восприятию искусства, развивать интерес к нему; поощряет выражение эстетических чувств, проявление эмоций при рассматривании предметов народного и декоративно-прикладного искусства, прослушивании произведений музыкального фольклора; знакомит детей с творческими профессиями (артист, художник, композитор, писатель); педагог, в процессе ознакомления детей с различными видами искусства, воспитывает патриотизм и чувства гордости за свою страну, края.

2) Педагог учит узнавать и называть предметы и явления природы, окружающей действительности в художественных образах (литература, музыка, изобразительное искусство); развивает у детей умение различать жанры и виды искусства: стихи, проза, загадки (литература), песни, танцы (музыка), картина (репродукция), скульптура (изобразительное искусство), здание и сооружение (архитектура); учит детей выделять и называть основные средства выразительности (цвет, форма, величина, ритм, движение, жест, звук) и создавать свои художественные образы в изобразительной, музыкальной, конструктивной деятельности.

3) Педагог знакомит детей с жанрами живописи (натюрморт, пейзаж, портрет), с разными по художественному образу и настроению произведениями; знакомит детей со средствами выразительности живописи (цвет, линия, композиция); многообразием цветов и оттенков, форм, фактуры в предметах и явлениях окружающего мира.

4) Педагог знакомит детей со скульптурой, способами создания скульптуры (пластика, высекание), средствами выразительности (объемность, статика и движение, материал); особенностями её содержания - отображение животных (анималистика), портреты человека и бытовые сценки.

5) Педагог знакомит детей с архитектурой; формирует представления о том, что дома, в которых они живут (ДОО, общеобразовательная организация, другие здания) - это архитектурные сооружения; учит видеть, что дома бывают разные по форме, высоте, длине, с разными окнами, с разным количеством этажей, подъездов и так далее; способствует развитию у детей интереса к различным строениям, расположенным вокруг ДОО (дома, в которых живут ребёнок и его друзья, общеобразовательная организация, кинотеатр); привлекает внимание детей к сходству и различиям разных зданий, поощряет самостоятельное выделение частей здания, его особенностей; учит детей замечать различия в сходных по форме и строению зданиях (форма и величина входных дверей, окон и других частей); педагог поощряет стремление детей изображать в рисунках, аппликации реальные и сказочные строения.

6) Педагог организывает посещение музея (совместно с родителями (законными представителями)), рассказывает о назначении музея; развивает у детей интерес к посещению кукольного театра, выставок.

7) Педагог закрепляет знания детей о книге, книжной иллюстрации; знакомит детей с библиотекой как центром хранения книг, созданных писателями и поэтами.

8) Педагог знакомит детей с произведениями народного искусства (потешки, сказки, загадки, песни, хороводы, заклички, изделия народного декоративно-прикладного искусства).

9) Педагог поощряет проявление детских предпочтений: выбор детьми любимых песен, иллюстраций, предметов народных промыслов, пояснение детьми выбора; воспитывает у детей бережное отношение к произведениям искусства.

Изобразительная деятельность.

1) Рисование:

педагог продолжает формировать у детей умение рисовать отдельные предметы и создавать сюжетные композиции, повторяя изображение одних и тех же предметов (неваляшки гуляют, деревья на нашем участке зимой, цыплята гуляют по травке) и добавляя к ним другие (солнышко, падающий снег и так далее); формирует и закрепляет у детей представления о форме предметов (круглая, овальная, квадратная, прямоугольная, треугольная), величине, расположении частей; педагог помогает детям при передаче сюжета располагать изображения на всем листе в соответствии с содержанием действия и включенными в действие объектами; направляет внимание детей на передачу соотношения предметов по величине: дерево высокое, куст ниже дерева, цветы ниже куста; продолжает закреплять и обогащать представления детей о цветах и оттенках окружающих предметов и объектов природы; педагог формирует у детей умение к уже известным цветам и оттенкам добавлять новые (коричневый, оранжевый, светло-зеленый); формирует у детей представление о том, как можно получить эти цвета; учит детей смешивать краски для получения нужных цветов и оттенков; развивает у детей желание использовать в рисовании, аппликации разнообразные цвета, обращает внимание детей на многоцветие окружающего мира; педагог закрепляет у детей умение правильно держать карандаш, кисть, фломастер, цветной мелок; использовать их при создании изображения; учит детей закрашивать рисунки кистью, карандашом, проводя линии и штрихи только в одном направлении (сверху вниз или слева направо); ритмично наносить мазки, штрихи по всей форме, не выходя за пределы контура; проводить широкие линии всей кистью, а узкие линии и точки - концом ворса кисти; закрепляет у детей умение чисто промывать кисть перед использованием краски другого цвета; к концу года педагог формирует у детей умение получать светлые и темные оттенки цвета, изменяя нажим на карандаш; формирует у детей умение правильно передавать расположение частей при рисовании сложных предметов (кукла, зайчик и другие) и соотносить их по величине.

2) Народное декоративно-прикладное искусство:

педагог продолжает у детей формировать умение создавать декоративные композиции по мотивам дымковских, филимоновских узоров. Учит детей использовать дымковские и филимоновские изделия для развития эстетического восприятия прекрасного и в качестве образцов для создания узоров в стиле этих росписей (для росписи могут использоваться вылепленные детьми игрушки и силуэты игрушек, вырезанные из бумаги). Педагог знакомит детей с городецкими изделиями. Учит детей выделять элементы городецкой росписи (бутоны, купавки, розаны, листья); видеть и называть цвета, используемые в росписи.

3) Лепка:

педагог продолжает развивать интерес детей к лепке; совершенствует у детей умение лепить из глины (из пластилина, пластической массы). Закрепляет у детей

приемы лепки, освоенные в предыдущих группах; учит детей прищипыванию с легким оттягиванием всех краев сплюснутого шара, вытягиванию отдельных частей из целого куска, прищипыванию мелких деталей (ушки у котенка, клюв у птички). Педагог учит детей сглаживать пальцами поверхность вылепленного предмета, фигурки. Учит детей приемам вдавливания середины шара, цилиндра для получения полой формы. Знакомит с приемами использования стеки. Поощряет стремление украшать вылепленные изделия узором при помощи стеки. Педагог закрепляет у детей приемы аккуратной лепки.

4) Аппликация:

педагог развивает у детей интерес к аппликации, усложняя её содержание и расширяя возможности создания разнообразных изображений. Формирует у детей умение правильно держать ножницы и пользоваться ими. Обучает детей вырезыванию, начиная с формирования навыка разрезания по прямой сначала коротких, а затем длинных полос. Учит детей составлять из полос изображения разных предметов (забор, скамейка, лесенка, дерево, кустик и другое). Учит детей вырезать круглые формы из квадрата и овальные из прямоугольника путем скругления углов; использовать этот прием для изображения в аппликации овощей, фруктов, ягод, цветов и тому подобное. Педагог продолжает расширять количество изображаемых в аппликации предметов (птицы, животные, цветы, насекомые, дома, как реальные, так и воображаемые) из готовых форм. Учит детей преобразовывать эти формы, разрезая их на две или четыре части (круг - на полукруги, четверти; квадрат - на треугольники и так далее). Закрепляет у детей навыки аккуратного вырезывания и наклеивания. Педагог поощряет проявление активности и творчества.

Конструктивная деятельность.

1) Педагог продолжает развивать у детей способность различать и называть строительные детали (куб, пластина, кирпичик, брусок); учит использовать их с учётом конструктивных свойств (устойчивость, форма, величина).

2) Педагог развивает у детей умение устанавливать ассоциативные связи, предлагая вспомнить, какие похожие сооружения дети видели. Учит анализировать образец постройки: выделять основные части, различать и соотносить их по величине и форме, устанавливать пространственное расположение этих частей относительно друг друга (в домах - стены, сверху- перекрытие, крыша; в автомобиле - кабина, кузов и так далее).

3) Педагог побуждает детей создавать постройки разной конструктивной сложности (гараж для нескольких автомашин, дом в 2-3 этажа, широкий мост для проезда автомобилей или поездов, идущих в двух направлениях и другое). Развивает у детей умение использовать в сюжетно-ролевой игре постройки из строительного материала. Учит детей самостоятельно измерять постройки (по высоте, длине и ширине), соблюдать заданный педагогом принцип конструкции (построй такой же домик, но высокий). Учит детей сооружать постройки из крупного и мелкого строительного материала, использовать детали разного цвета для создания и украшения построек.

4) Педагог учит детей договариваться о том, что они будут строить, распределять между собой материал, согласовывать действия и совместными усилиями достигать результат.

5) Педагог обучает детей конструированию из бумаги: сгибать прямоугольный лист бумаги пополам, совмещая стороны и углы (альбом, флажки для украшения участка, поздравительная открытка), приклеивать к основной форме детали (к дому - окна, двери, трубу; к автобусу - колеса; к стулу - спинку). Приобщает детей к изготовлению поделок из природного материала: коры, веток, листьев, шишек, каштанов, ореховой скорлупы, соломы (лодочки, ёжики и так далее). Учит детей использовать для закрепления частей клей, пластилин; применять в поделках катушки, коробки разной величины и другие предметы.

Музыкальная деятельность.

1) Слушание: педагог формирует навыки культуры слушания музыки (не отвлекаться, дослушивать произведение до конца); педагог знакомит детей с биографиями и творчеством русских и зарубежных композиторов, о истории создания оркестра, о истории развития музыки, о музыкальных инструментах; учит детей чувствовать характер музыки, узнавать знакомые произведения, высказывать свои впечатления о прослушанном; учит детей замечать выразительные средства музыкального произведения: тихо, громко, медленно, быстро; развивает у детей способность различать звуки по высоте (высокий, низкий в пределах сексты, септими); педагог учит детей выражать полученные впечатления с помощью слова, движения, пантомимы.

2) Пение: педагог учит детей выразительному пению, формирует умение петь протяжно, подвижно, согласованно (в пределах ре - си первой октавы); развивает у детей умение брать дыхание между короткими музыкальными фразами; формирует у детей умение петь мелодию чисто, смягчать концы фраз, четко произносить слова, петь выразительно, передавая характер музыки; учит детей петь с инструментальным сопровождением и без него (с помощью педагога).

3) Песенное творчество: педагог учит детей самостоятельно сочинять мелодию колыбельной песни и отвечать на музыкальные вопросы ("Как тебя зовут?", "Что ты хочешь, кошечка?", "Где ты?"); формирует у детей умение импровизировать мелодии на заданный текст.

4) Музыкально-ритмические движения: педагог продолжает формировать у детей навык ритмичного движения в соответствии с характером музыки; учит детей самостоятельно менять движения в соответствии с двух- и трехчастной формой музыки; совершенствует танцевальные движения детей: прямой галоп, пружинка, кружение по одному и в парах; учит детей двигаться в парах по кругу в танцах и хороводах, ставить ногу на носок и на пятку, ритмично хлопать в ладоши, выполнять простейшие перестроения (из круга в рассыпную и обратно), подскоки; продолжает совершенствовать у детей навыки основных движений (ходьба: "торжественная", спокойная, "таинственная"; бег: легкий, стремительный).

5) Развитие танцевально-игрового творчества: педагог способствует у детей развитию эмоционально-образного исполнения музыкально-игровых упражнений (кружатся листочки, падают снежинки) и сценок, используя мимику и пантомиму (зайка веселый и грустный, хитрая лисичка, сердитый волк и так далее); учит детей инсценированию песен и постановке небольших музыкальных спектаклей.

6) Игра на детских музыкальных инструментах:

педагог формирует у детей умение подыгрывать простейшие мелодии на деревянных ложках, погремушках, барабане, металлофоне;

способствует реализации музыкальных способностей ребёнка в повседневной жизни и различных видах досуговой деятельности (праздники, развлечения и другое).

Театрализованная деятельность.

Педагог продолжает развивать и поддерживать интерес детей к театрализованной игре путем приобретения более сложных игровых умений и навыков (способность передавать художественный образ, следить за развитием и взаимодействием персонажей). Организует с детьми игровые этюды для развития восприятия, воображения, внимания, мышления. Педагог учит детей разыгрывать простые представления на основе знакомого литературного и сказочного сюжета; использовать для воплощения образа известные выразительные средства (интонацию, мимику, жест). Учит чувствовать и понимать эмоциональное состояние героя, вступать в ролевое взаимодействие с другими персонажами. Развивает навык режиссерской игры, создавая для этого специальные условия (место, материалы, атрибуты). Побуждает детей использовать в театрализованных играх образные игрушки и различные виды театра (бибабо, настольный, плоскостной). Педагог формирует у детей умение использовать в театрализованных играх образные игрушки, самостоятельно вылепленные фигурки из глины, пластмассы, пластилина. Поощряет проявление инициативы и самостоятельности в выборе роли, сюжета, средств перевоплощения; предоставляет возможность для экспериментирования при создании одного и того же образа. Учит чувствовать и понимать эмоциональное состояние героя, вступать в ролевое взаимодействие с другими персонажами. Способствует разностороннему развитию детей в театрализованной деятельности путем прослеживания количества и характера исполняемых каждым ребёнком ролей. Педагог продолжает использовать возможности педагогического театра (взрослых) для накопления эмоционально-чувственного опыта, понимания детьми комплекса выразительных средств, применяемых в спектакле.

Культурно-досуговая деятельность.

Педагог развивает умение детей организовывать свой досуг с пользой. Осуществляет патриотическое и нравственное воспитание, приобщает к художественной культуре, эстетико-эмоциональному творчеству. Побуждает к самостоятельной организации выбранного вида деятельности (художественной, познавательной, музыкальной и другое). Вовлекает детей в процесс подготовки к развлечениям (концерт, кукольный спектакль, вечер загадок и прочее). Знакомит с традициями и культурой народов страны, воспитывает чувство гордости за свою страну (населенный пункт). Приобщает к праздничной культуре, развивает желание принимать участие в праздниках (календарных, государственных, народных). Развивает творческие способности.

Активизирует желание посещать творческие объединения дополнительного образования. Педагог развивает индивидуальные творческие способности и художественные наклонности детей. Педагог привлекает детей к процессу подготовки разных видов развлечений; формирует желание участвовать в кукольном спектакле, музыкальных и литературных композициях, концертах. В процессе организации и проведения развлечений педагог заботится о формировании потребности заниматься интересным и содержательным делом.

Решение совокупных задач воспитания в рамках образовательной области "Художественно-эстетическое развитие" направлено на приобщение детей к ценностям "Культура" и "Красота", что предполагает:

1) воспитание эстетических чувств (удивления, радости, восхищения) к различным объектам и явлениям окружающего мира (природного, бытового, социального), к произведениям разных видов, жанров и стилей искусства (в соответствии с возрастными особенностями);

2) приобщение к традициям и великому культурному наследию русского народа, шедеврам мировой художественной культуры;

3) становление эстетического, эмоционально-ценностного отношения к окружающему миру для гармонизации внешнего и внутреннего мира ребёнка;

4) создание условий для раскрытия детьми базовых ценностей и их проживания в разных видах художественно-творческой деятельности;

5) формирование целостной картины мира на основе интеграции интеллектуального и эмоционально-образного способов его освоения детьми;

6) создание условий для выявления, развития и реализации творческого потенциала каждого ребёнка с учётом его индивидуальности, поддержка его готовности к творческой самореализации и сотворчеству с другими людьми (детьми и взрослыми).

2.1.5. Физическое развитие

От 4 лет до 5 лет.

• Задачи:

1) физическая культура

обогащать двигательный опыт детей, способствуя техничному выполнению упражнений основной гимнастики (строевые упражнения, основные движения, общеразвивающие, в том числе музыкально-ритмические упражнения), создавать условия для освоения спортивных упражнений, подвижных игр;

формировать психофизические качества (сила, быстрота, выносливость, гибкость, ловкость), развивать координацию, меткость, ориентировку в пространстве;

воспитывать волевые качества, самостоятельность, стремление соблюдать правила в подвижных играх, проявлять самостоятельность при выполнении физических упражнений;

продолжать формировать интерес и положительное отношение к физической культуре и активному отдыху, формировать первичные представления об отдельных видах спорта;

укреплять здоровье ребёнка, опорно-двигательный аппарат, формировать правильную осанку, повышать иммунитет средствами физического воспитания;

формировать представления о факторах, влияющих на здоровье, воспитывать полезные привычки, способствовать усвоению правил безопасного поведения в двигательной деятельности.

2) плавание в бассейне

Здоровье.

Продолжать работу по совершенствованию механизма терморегуляции. Способствовать повышению функциональных возможностей сердечно-сосудистой и дыхательной систем. Укреплять мышечный корсет ребёнка. Активизировать работу вестибулярного аппарата ребёнка. Формировать гигиенические навыки ребёнка.

1. раздеваться и одеваться в определённой последовательности;

2. аккуратно складывать и вешать одежду;

3. самостоятельно пользоваться полотенцем;

4. последовательно вытирать части тела.

Физическая культура.

Продолжать учить детей погружаться в воду и ориентироваться в ней. Формировать навык горизонтального положения тела в воде. Продолжать учить детей плавать

облегчённым способом. Учить плавать при помощи попеременных движений прямыми ногами.

- **Содержание:**

- 1) **физическая культура**

Педагог формирует двигательные умения и навыки, развивает психофизические качества при выполнении упражнений основной гимнастики, а также при проведении подвижных и спортивных игр. Помогает точно принимать исходное положение, поддерживает стремление соблюдать технику выполнения упражнений, правила в подвижной игре, показывает возможность использования разученного движения в самостоятельной двигательной деятельности, помогает укреплять дружеские взаимоотношения со сверстниками, слышать и выполнять указания, ориентироваться на словесную инструкцию; поощряет проявление целеустремленности и упорства в достижении цели, стремление к творчеству.

Педагог способствует овладению элементарными нормами и правилами здорового образа жизни, формирует представление о правилах поведения в двигательной деятельности, закрепляет полезные привычки, способствующие укреплению и сохранению здоровья.

1) Основная гимнастика (основные движения, общеразвивающие упражнения, ритмическая гимнастика и строевые упражнения).

Основные движения:

бросание, катание, ловля, метание: прокатывание мяча между линиями, шнурами, палками (длина 2-3 м), положенными (на расстоянии 15-20 см одна от другой) и огибая кубики или кегли, расставленные по одной линии на расстоянии 70-80 см; прокатывание обруча педагогу, удержание обруча, катящегося от педагога; прокатывание обруча друг другу в парах; подбрасывание мяча вверх и ловля его после удара об пол; бросание и ловля мяча в паре; перебрасывание мяча друг другу в кругу; бросание мяча двумя руками из-за головы стоя; скатывание мяча по наклонной доске, попадая в предмет; отбивание мяча правой и левой рукой о землю не менее 5 раз подряд; подбрасывание и ловля мяча не менее 3-4 раз подряд; бросание мяча двумя руками из-за головы сидя; бросание вдаль; попадание в горизонтальную и вертикальную цели с расстояния 2-2,5 м;

ползание, лазанье: ползание на четвереньках "змейкой" между расставленными кеглями, по наклонной доске, по гимнастической скамейке на животе, подтягиваясь руками; проползание в обручи, под дуги; влезание на гимнастическую стенку и спуск с нее, не пропуская реек; переход по гимнастической стенке с пролета на пролет вправо и влево на уровне 1-2 рейки, ползание на четвереньках с опорой на стопы и ладони; подлезание под веревку или дугу, не касаясь руками пола прямо и боком;

ходьба: ходьба обычная, в колонне по одному, придерживаясь указанного направления, с изменением темпа; на носках, на пятках, на внешней стороне стопы, приставным шагом вперед и по шнуру; перешагивая предметы; чередуя мелкий и широкий шаг, "змейкой", с остановкой по сигналу, в противоположную сторону; со сменой ведущего; в чередовании с бегом, прыжками; приставным шагом вперед, в сторону, назад на месте; с разным положением рук (на поясе, в стороны (плечи развести), за спиной);

бег: бег в колонне по одному, на носках, высоко поднимая колени; обегая предметы; на месте; бег в рассыпную по сигналу с последующим нахождением своего места в колонне; в парах; по кругу, держась за руки; со сменой направляющего, меняя направление движения и темп; непрерывный бег 1-1,5 мин; пробегание 30-40 м в чередовании с ходьбой 2-3 раза; медленный бег 150-200 м; бег на скорость 20 м; челночный бег 2х5 м; перебегание подгруппами по 5-6 человек с одной стороны площадки на другую; бег в рассыпную с ловлей и увертыванием;

прыжки: прыжки на двух ногах на месте, с поворотом вправо и влево, вокруг себя, ноги вместе-ноги врозь, стараясь достать предмет, подвешенный над головой; подпрыгивание на двух ногах с продвижением вперед на 2-3 м; перепрыгивание через шнур, плоский кубик (высота 5 см), через 4-6 линий (расстояние между линиями 40-50 см); выполнение 20 подпрыгиваний с небольшими перерывами; прыжки в длину с места; спрыгивание со скамейки; прямой галоп; попытки выполнения прыжков с короткой скакалкой;

упражнения в равновесии: ходьба по доске, по скамье (с перешагиванием через предметы, с мешочком на голове, с предметом в руках, ставя ногу с носка руки в стороны); ходьба по доске до конца и обратно с поворотом; ходьба по наклонной доске вверх и вниз; стойка на одной ноге, вторая поднята коленом вперед, в сторону, руки в

стороны или на поясе; пробегание по наклонной доске вверх и вниз; ходьба по доске и расхождение вдвоем на ней; кружение в одну, затем в другую сторону с платочками, руки на пояс, руки в стороны.

Педагог обучает разнообразным упражнениям, которые дети могут переносить в самостоятельную двигательную деятельность.

Общеразвивающие упражнения:

упражнения для кистей рук, развития и укрепления мышц рук и плечевого пояса: основные положения и движения рук (в стороны, вперед, вверх, назад, за спину, на пояс, перед грудью); переключивание предмета из одной руки в другую; сгибание и разгибание рук, махи руками; сжимание и разжимание кистей рук, вращение кистями; выполнение упражнений пальчиковой гимнастики; повороты головы вправо и влево, наклоны головы;

упражнения для развития и укрепления мышц спины и гибкости позвоночника: наклоны вперед, вправо, влево, повороты корпуса вправо и влево из исходных положений стоя и сидя; поочередное поднятие ног из положения лежа на спине, на животе, стоя на четвереньках;

упражнения для развития и укрепления мышц ног и брюшного пресса: сгибание и разгибание ног; отведение ноги вперед, в сторону, назад; выставление ноги на пятку (носок); приседания на всей стопе и на носках с разведением коленей в стороны; поднятие на носки и опускание на всю ступню; захватывание стопами и переключивание предметов с места на место.

Повышаются требования к детям при выполнении общеразвивающих упражнений. Педагог предлагает выполнять общеразвивающие упражнения из разных исходных положений, в разном темпе (медленном, среднем, быстром) с предметами и без них. К предметам и пособиям, названным ранее, добавляются малые мячи, косички, палки, обручи и другое. Разученные упражнения включаются в комплексы утренней гимнастики, физкультминутки и другие формы физкультурно-оздоровительной работы.

Ритмическая гимнастика:

музыкально-ритмические упражнения, разученные на музыкальном занятии, педагог включает в комплексы общеразвивающих упражнений (простейшие связки упражнений ритмической гимнастики), в физкультминутки и подвижные игры. Рекомендуемые упражнения: ритмичная ходьба под музыку в разном темпе; на носках, топающим шагом, приставным шагом прямо и боком, прямым галопом, по кругу, держась за руки, с высоким поднятием колена на месте и в движении прямо и вокруг себя, подскоки по одному и в парах под музыку; выставление ноги на пятку, на носок, притопывание под ритм, повороты, поочередное "выбрасывание" ног, движение по кругу выполняя шаг с носка, ритмичные хлопки в ладоши под ритмичную музыку, комбинации из двух освоенных движений в сочетании с хлопками.

Строевые упражнения:

педагог предлагает детям следующие строевые упражнения: построение в колонну по одному, по два, по росту, врассыпную; размыкание и смыкание на вытянутые руки, равнение по ориентирам и без; перестроение из колонны по одному в колонну по два в движении, со сменой ведущего; из одной колонны или шеренги в звенья на месте и в движении; повороты направо, налево, кругом на месте переступанием и в движении.

2) Подвижные игры: педагог продолжает закреплять основные движения и развивать психофизические качества в подвижных играх, поощряет желание выполнять роль водящего, развивает пространственную ориентировку, самостоятельность и инициативность в организации знакомых игр с небольшой группой сверстников; приучает к выполнению правил, поощряет проявление целеустремленности, настойчивости, творческих способностей детей (придумывание и комбинирование движений в игре).

3) Спортивные упражнения: педагог обучает детей спортивным упражнениям на прогулке или во время физкультурных занятий на свежем воздухе. Катание на санках, лыжах, велосипеде может быть организовано в самостоятельной двигательной деятельности в зависимости от имеющихся условий, а также региональных и климатических особенностей.

Катание на санках: подъем с санками на гору, скатывание с горки, торможение при спуске, катание на санках друг друга.

Катание на трехколесном и двухколесном велосипеде, самокате: по прямой, по кругу с поворотами, с разной скоростью.

Ходьба на лыжах: скользющим шагом, повороты на месте, подъем на гору "ступающим шагом" и "полуёлочкой".

Плавание: погружение в воду с головой, попеременные движения ног в воде, держась за бортик, доску, палку, игры с предметами в воде, доставание их со дна, ходьба за предметом в воде.

4) Формирование основ здорового образа жизни: педагог уточняет представления детей о здоровье, факторах, положительно влияющих на него, правилах безопасного поведения в двигательной деятельности (соблюдать очередность при занятиях с оборудованием, не толкать товарища, бегать в колонне, не обгоняя друг друга и другое), способствует пониманию детьми необходимости занятий физической культурой, важности правильного питания, соблюдения гигиены, закаливания для сохранения и укрепления здоровья. Формирует первичные представления об отдельных видах спорта.

5) Активный отдых.

Физкультурные праздники и досуги: педагог привлекает детей данной возрастной группы к участию в праздниках детей старшего дошкольного возраста в качестве зрителей. Праздники проводятся 2 раза в год, продолжительностью не более 1-1,5 часов.

Досуг организуется 1-2 раза в месяц во второй половине дня преимущественно на свежем воздухе, продолжительностью 20-25 минут. Содержание составляют: подвижные игры, игры с элементами соревнования, аттракционы, музыкально-ритмические и танцевальные упражнения.

Досуги и праздники могут быть направлены на решение задач приобщения к здоровому образу жизни, иметь социально-значимую и патриотическую тематику, посвящаться государственным праздникам, включать подвижные игры народов России.

Дни здоровья проводятся 1 раз в три месяца. В этот день проводятся физкультурно-оздоровительные мероприятия, прогулки, игры на свежем воздухе.

2) плавание в бассейне

Педагог учит проплывать в обруч, погружаться в воду;

Педагог учит ложиться на спину;

Педагог учит плавать на груди с плавательной доской;

Педагог учит переворачиваться со спины на грудь;

Педагог формирует умение ориентироваться в пространстве и под водой;

Педагог закрепляет умение работать ногами при плавании кролем;

Педагог развивает у дошкольников дыхание.

Совокупные задачи

Решение совокупных задач воспитания в рамках образовательной области "Физическое развитие" направлено на приобщение детей к ценностям "Жизнь", "Здоровье", что предполагает:

-воспитание осознанного отношения к жизни как основоположной ценности и здоровью как совокупности физического, духовного и социального благополучия человека;

формирование у ребёнка возрастосообразных представлений и знаний в области физической культуры, здоровья и безопасного образа жизни;

-становление эмоционально-ценностного отношения к здоровому образу жизни, физическим упражнениям, подвижным играм, закаливанию организма, гигиеническим нормам и правилам;

-воспитание активности, самостоятельности, самоуважения, коммуникабельности, уверенности и других личностных качеств;

-приобщение детей к ценностям, нормам и знаниям физической культуры в целях их физического развития и саморазвития;

-формирование у ребёнка основных гигиенических навыков, представлений о здоровом образе жизни.

2.1.6. Часть основной программы, формируемая образовательной организацией.

2.1.6.1. Социально-коммуникативное развитие

Формирование основ безопасности.

• Задачи

Формирование первичных представлений о безопасном поведении в быту, социуме, природе. Воспитание осознанного отношения к выполнению правил безопасности.

Формирование осторожного и осмотрительного отношения к потенциально опасным для человека и окружающего мира природы ситуациям.

Формирование представлений о некоторых типичных опасных ситуациях и способах поведения в них.

Формирование элементарных представлений о правилах безопасности дорожного движения; воспитание осознанного отношения к необходимости выполнения этих правил.

- **Содержание**

- от 4 до 5 лет**

- Безопасное поведение в природе.** Продолжать знакомить с многообразием животного и растительного мира, с явлениями неживой природы.

- Формировать элементарные представления о способах взаимодействия с животными и растениями, о правилах поведения в природе.
 - Формировать понятия: «съедобное», «несъедобное», «лекарственные растения».
 - Знакомить с опасными насекомыми и ядовитыми растениями.
 - **Безопасность на дорогах.** Развивать наблюдательность, умение ориентироваться в помещении и на участке детского сада, в ближайшей местности.
 - Продолжать знакомить с понятиями «улица», «дорога», «перекресток», «остановка общественного транспорта» и элементарными правилами поведения на улице. Подводить детей к осознанию необходимости соблюдать правила дорожного движения.
 - Уточнять знания детей о назначении светофора и работе полицейского.
 - Знакомить с различными видами городского транспорта, особенностями их внешнего вида и назначения («Скорая помощь», «Пожарная», машина МЧС, «Полиция», трамвай, троллейбус, автобус).
 - Знакомить со знаками дорожного движения «Пешеходный переход», «Остановка общественного транспорта».
 - Формировать навыки культурного поведения в общественном транспорте.
 - **Безопасность собственной жизнедеятельности.** Знакомить с правилами безопасного поведения во время игр. Рассказывать о ситуациях, опасных для жизни и здоровья.
 - Знакомить с назначением, работой и правилами пользования бытовыми электроприборами (пылесос, электрочайник, утюг и др.).
 - Закреплять умение пользоваться столовыми приборами (вилка, нож), ножницами.
 - Знакомить с правилами езды на велосипеде.
 - Знакомить с правилами поведения с незнакомыми людьми.
 - Рассказывать детям о работе пожарных, причинах возникновения пожаров и правилах поведения при пожаре.

2.1.6.2. Познавательное развитие

1. Развитие познавательно-исследовательской деятельности.

-Задачи:

Развитие познавательно-исследовательской деятельности. Развитие познавательных интересов детей, расширение опыта ориентировки в окружающем, сенсорное развитие, развитие любознательности и познавательной мотивации; формирование познавательных действий, становление сознания; развитие воображения и творческой активности;

формирование первичных представлений об объектах окружающего мира, о свойствах и отношениях объектов окружающего мира (форме, цвете, размере, материале, звучании, ритме, темпе, причинах и следствиях и др.).

Развитие восприятия, внимания, памяти, наблюдательности, способности анализировать, сравнивать, выделять характерные, существенные признаки предметов и явлений окружающего мира; умения устанавливать простейшие связи между предметами и явлениями, делать простейшие обобщения.

- **Содержание:**

от 4 до 5 лет

Первичные представления об объектах окружающего мира. Создавать условия для расширения представлений детей об окружающем мире, развивать наблюдательность и любознательность.

Учить выделять отдельные части и характерные признаки предметов (цвет, форма, величина), продолжать развивать умение сравнивать и группировать их по этим признакам. Формировать обобщенные представления о предметах и явлениях, умение устанавливать простейшие связи между ними.

Поощрять попытки детей самостоятельно обследовать предметы, используя знакомые и новые способы; сравнивать, группировать и классифицировать предметы по цвету, форме и величине.

Продолжать знакомить детей с признаками предметов, учить определять их цвет, форму, величину, вес. Рассказывать о материалах, из которых сделаны предметы, об их свойствах и качествах. Объяснять целесообразность изготовления предмета из определенного материала (корпус машин — из металла, шины — из резины и т. п.).

Помогать детям устанавливать связь между назначением и строением, назначением и материалом предметов.

Сенсорное развитие. Продолжать работу по сенсорному развитию в разных видах деятельности. Обогащать сенсорный опыт, знакомя детей с широким кругом предметов и объектов, с новыми способами их обследования.

Закреплять полученные ранее навыки обследования предметов и объектов.

Совершенствовать восприятие детей путем активного использования всех органов чувств (осязание, зрение, слух, вкус, обоняние).

Обогащать чувственный опыт и умение фиксировать полученные впечатления в речи.

Продолжать знакомить с геометрическими фигурами (круг, треугольник, квадрат, прямоугольник, овал), с цветами (красный, синий, зеленый, желтый, оранжевый, фиолетовый, белый, серый).

Развивать осязание. Знакомить с различными материалами на ощупь, путем прикосновения, поглаживания (характеризуя ощущения: гладкое, холодное, пушистое, жесткое, колючее и др.).

Формировать образные представления на основе развития образного восприятия в процессе различных видов деятельности.

Развивать умение использовать эталоны как общепринятые свойства и качества предметов (цвет, форма, размер, вес и т. п.); подбирать предметы по качествам (цвет, размер, материал и т. п.).

Проектная деятельность. Развивать первичные навыки в проектно-исследовательской деятельности, оказывать помощь в оформлении ее результатов и создании условий для их презентации сверстникам. Привлекать родителей к участию в исследовательской деятельности детей.

Дидактические игры. Учить детей играм, направленным на закрепление представлений о свойствах предметов, совершенствуя умение сравнивать предметы по внешним признакам, группировать; составлять целое из частей (кубики, мозаика, пазлы).

Совершенствовать тактильные, слуховые, вкусовые ощущения детей («Определи на ощупь (по вкусу, по звучанию)»). Развивать наблюдательность и внимание («Что изменилось?», «У кого колечко?»). Помогать детям осваивать правила простейших настольно-печатных игр («Домино», «Лото»).

2. Приобщение к социокультурным ценностям

- **Задачи:**

Приобщение к социокультурным ценностям. Ознакомление с окружающим социальным миром, расширение кругозора детей, формирование целостной картины мира.

Формирование первичных представлений о малой родине и Отечестве, представлений о социокультурных ценностях нашего народа, об отечественных традициях и праздниках.

Формирование элементарных представлений о планете Земля как общем доме людей, о многообразии стран и народов мира.

- **Содержание:**

- от 4 до 5 лет**

Создавать условия для расширения представлений детей об окружающем мире.

Расширять знания детей об общественном транспорте (автобус, поезд, самолет, теплоход).

Расширять представления о правилах поведения в общественных местах.

Формировать первичные представления о школе.

Продолжать знакомить с культурными явлениями (театром, цирком, зоопарком, вернисажем), их атрибутами, людьми, работающими в них, правилами поведения.

Дать элементарные представления о жизни и особенностях труда в городе и в сельской местности с опорой на опыт детей. Продолжать знакомить с различными профессиями (шофер, почтальон, продавец, врач и т. д.); расширять и обогащать представления о трудовых действиях, орудиях труда, результатах труда.

Формировать элементарные представления об изменении видов человеческого труда и быта на примере истории игрушки и предметов обихода.

Познакомить детей с деньгами, возможностями их использования.

3. Формирование элементарных математических представлений

- **Задачи:**

Формирование элементарных математических представлений. Формирование элементарных математических представлений, первичных представлений об основных свойствах и отношениях объектов окружающего мира: форме, цвете, размере, количестве, числе, части и целом, пространстве и времени.

- **Содержание:**

- от 4 до 5 лет**

Количество и счет. Дать детям представление о том, что множество («много») может состоять из разных по качеству элементов: предметов разного цвета, размера, формы; учить сравнивать части множества, определяя их равенство или неравенство на основе составления пар предметов (не прибегая к счету). Вводить в речь детей выражения: «Здесь много кружков, одни — красного цвета, а другие — синего; красных кружков больше, чем синих, а синих меньше, чем красных» или «красных и синих кружков поровну».

Учить считать до 5 (на основе наглядности), пользуясь правильными приемами счета: называть числительные по порядку; соотносить каждое числительное только с одним предметом пересчитываемой группы; относить последнее числительное ко всем пересчитанным предметам, например: «Один, два, три — всего три кружка». Сравнить две группы предметов, именуемые числами 1–2, 2–2, 2–3, 3–3, 3–4, 4–4, 4–5, 5–5.

Формировать представления о порядковом счете, учить правильно пользоваться количественными и порядковыми числительными, отвечать на вопросы «Сколько?», «Который по счету?», «На каком месте?».

Формировать представление о равенстве и неравенстве групп на основе счета: «Здесь один, два зайчика, а здесь одна, две, три елочки. Елочек больше, чем зайчиков; 3 больше, чем 2, а 2 меньше, чем 3».

Учить уравнивать неравные группы двумя способами, добавляя к меньшей группе один (недостающий) предмет или убирая из большей группы один (лишний) предмет («К 2 зайчикам добавили 1 зайчика, стало 3 зайчика и елочек тоже 3. Елочек и зайчиков поровну — 3 и 3» или: «Елочек больше (3), а зайчиков меньше (2). Убрали 1 елочку, их стало

тоже 2. Елочек и зайчиков стало поровну: 2 и 2»).

Отсчитывать предметы из большого количества; выкладывать, приносить определенное количество предметов в соответствии с образцом или заданным числом в пределах 5 (отсчитай 4 петушка, принеси 3 зайчика).

На основе счета устанавливать равенство (неравенство) групп предметов в ситуациях, когда предметы в группах расположены на разном расстоянии друг от друга, когда они отличаются по размерам, по форме расположения в пространстве.

Величина. Совершенствовать умение сравнивать два предмета по величине (длине, ширине, высоте), а также учить сравнивать два предмета по толщине путем непосредственного наложения или приложения их друг к другу; отражать результаты сравнения в речи, используя прилагательные (длиннее — короче, шире — уже, выше — ниже, толще — тоньше или равные (одинаковые) по длине, ширине, высоте, толщине).

Учить сравнивать предметы по двум признакам величины (красная лента длиннее и шире зеленой, желтый шарфик короче и уже синего).

Устанавливать размерные отношения между 3–5 предметами разной длины (ширины, высоты), толщины, располагать их в определенной последовательности — в порядке убывания или нарастания величины. Вводить в активную речь детей понятия, обозначающие размерные отношения предметов (эта (красная) башенка — самая высокая, эта (оранжевая) — пониже, эта (розовая) — еще ниже, а эта (желтая) — самая низкая» и т. д.).

Форма. Развивать представление детей о геометрических фигурах: круге, квадрате, треугольнике, а также шаре, кубе. Учить выделять особые признаки фигур с помощью зрительного и осязательно-двигательного анализаторов (наличие или отсутствие углов, устойчивость, подвижность и др.).

Познакомить детей с прямоугольником, сравнивая его с кругом, квадратом, треугольником. Учить различать и называть прямоугольник, его элементы: углы и стороны.

Формировать представление о том, что фигуры могут быть разных размеров: большой — маленький куб (шар, круг, квадрат, треугольник, прямоугольник).

Учить соотносить форму предметов с известными геометрическими фигурами: тарелка — круг, платок — квадрат, мяч — шар, окно, дверь — прямоугольник и др.

Ориентировка в пространстве. Развивать умения определять пространственные направления от себя, двигаться в заданном направлении (вперед — назад, направо — налево, вверх — вниз); обозначать словами положение предметов по отношению к себе (передо мной стол, справа от меня дверь, слева — окно, сзади на полках — игрушки).

Познакомить с пространственными отношениями: далеко — близко (дом стоит близко, а березка растет далеко).

Ориентировка во времени. Расширять представления детей о частях суток, их характерных особенностях, последовательности (утро — день — вечер — ночь).

Объяснить значение слов: «вчера», «сегодня», «завтра».

4. Ознакомление с миром природы

Ознакомление с миром природы. Ознакомление с природой и природными явлениями. Развитие умения устанавливать причинно-следственные связи между природными явлениями. Формирование первичных представлений о природном многообразии планеты Земля. Формирование элементарных экологических представлений. Формирование понимания того, что человек — часть природы, что он должен беречь, охранять и защищать ее, что в природе все взаимосвязано, что жизнь человека на Земле во многом зависит от окружающей среды. Воспитание умения правильно вести себя в природе. Воспитание любви к природе, желания беречь ее.

от 4 до 5 лет

• Задачи:

Расширять представления детей о природе.

Знакомить с домашними животными, обитателями уголка природы (с золотыми рыбками, кроме вуалехвоста и телескопа, карасем и др.), птицами (волнистые попугайчики, канарейки и др.).

Знакомить детей с представителями класса пресмыкающихся (ящерица, черепаха), их внешним видом и способами передвижения (у ящерицы продолговатое тело, у нее есть длинный хвост, который она может сбросить; ящерица очень быстро бегаёт).

Расширять представления детей о некоторых насекомых (муравей, бабочка, жук, божья коровка).

Продолжать знакомить с фруктами (яблоко, груша, слива, персик и др.), овощами (помидор, огурец, морковь, свекла, лук и др.) и ягодами (малина, смородина, крыжовник и др.), с грибами (маслята, опята, сыроежки и др.).

Закреплять знания детей о травянистых и комнатных растениях (бальзамин, фикус, хлорофитум, герань, бегония, примула и др.); знакомить со способами ухода за ними.

Учить узнавать и называть 3–4 вида деревьев (елка, сосна, береза, клен и др.).

Рассказывать детям о свойствах песка, глины и камня.

Организовывать наблюдения за птицами, прилетающими на участок (ворона, голубь, синица, воробей, снегирь и др.), подкармливать их зимой.

Расширять представления детей об условиях, необходимых для жизни людей, животных, растений (воздух, вода, питание и т. п.).

Учить детей замечать изменения в природе.

Рассказывать об охране растений и животных.

- **Содержание:**

- **Сезонные наблюдения**

Осень. Учить детей замечать и называть изменения в природе: похолодало, осадки, ветер, листопад, созревают плоды и корнеплоды, птицы улетают на юг.

Устанавливать простейшие связи между явлениями живой и неживой природы (похолодало — исчезли бабочки, жуки; отцвели цветы и т. д.).

Привлекать к участию в сборе семян растений.

Зима. Учить детей замечать изменения в природе, сравнивать осенний и зимний пейзажи.

Наблюдать за поведением птиц на улице и в уголке природы.

Рассматривать и сравнивать следы птиц на снегу. Оказывать помощь зимующим птицам, называть их.

Расширять представления детей о том, что в мороз вода превращается в лед, сосульки; лед и снег в теплом помещении тают.

Привлекать к участию в зимних забавах: катание с горки на санках, ходьба на лыжах, лепка поделок из снега.

Весна. Учить детей узнавать и называть время года; выделять признаки весны: солнышко стало теплее, набухли почки на деревьях, появилась травка, распустились подснежники, появились насекомые.

Рассказывать детям о том, что весной зацветают многие комнатные растения.

Формировать представления о работах, проводимых в весенний период в саду и в огороде. Учить наблюдать за посадкой и всходами семян.

Привлекать детей к работам в огороде и цветниках.

Лето. Расширять представления детей о летних изменениях в природе: голубое чистое небо, ярко светит солнце, жара, люди легко одеты, загорают, купаются.

В процессе различных видов деятельности расширять представления детей о свойствах песка, воды, камней и глины.

Закреплять знания о том, что летом созревают многие фрукты, овощи, ягоды и грибы; у животных подрастают детеныши.

2.1.6.3. Физическое развитие

Оздоровительный бег

Бег сам по себе – это естественный, привычный способ передвижения человека.

Оздоровительный бег является наиболее простым и доступным видом циклических упражнений, а потому и самым массовым.

Задачи оздоровительного бега:

Развивающие:

- Укрепление здоровья, коррекция недостатков телосложения, повышение функциональных возможностей организма.

- Развитие двигательных качеств: быстроты, силы, гибкости, выносливости, скоростно-силовых и координационных качеств.

Обучающие:

- обеспечить осознанное овладение движениями, развивать самоконтроль и самооценку при выполнении физических упражнений;

Воспитательные:

- Воспитание инициативности, самостоятельности, формирование адекватной оценки собственных физических способностей.

- Воспитание привычек здорового образа жизни, привычки к самостоятельным занятиям физическими упражнениями в свободное время, организация активного отдыха и досуга.

Содержание:

В среднем дошкольном возрасте (4-5 лет) дети бегут 2 круга вокруг детского сада.

Перед выполнением оздоровительного бега проводится разминка, в заключительной части – дыхательные упражнения на восстановление ЧСС. В зимнее время года, бег так же проводится, только в виде ходьбы.

2.2. Программа воспитания

Пояснительная записка

Программа воспитания основана на воплощении национального воспитательного идеала, который понимается как высшая цель образования, нравственное (идеальное) представление о человеке.

Под воспитанием понимается деятельность, направленная на развитие личности, создание условий для самоопределения и социализации обучающихся на основе социокультурных, духовно-нравственных ценностей и принятых в российском обществе правил и норм поведения в интересах человека, семьи, общества и государства, формирование у обучающихся чувства патриотизма, гражданственности, уважения к памяти защитников Отечества и подвигам Героев Отечества, закону и правопорядку, человеку труда и старшему поколению, взаимного уважения, бережного отношения к культурному наследию и традициям многонационального народа Российской Федерации, природе и окружающей среде⁹.

Основу воспитания на всех уровнях, начиная с дошкольного, составляют традиционные ценности российского общества. Традиционные ценности - это нравственные ориентиры, формирующие мировоззрение граждан России, передаваемые от поколения к поколению, лежащие в основе общероссийской гражданской идентичности и единого культурного пространства страны, укрепляющие гражданское единство, нашедшие свое уникальное, самобытное проявление в духовном, историческом и культурном развитии многонационального народа России¹⁰.

Программа воспитания предусматривает приобщение детей к традиционным ценностям российского общества - жизнь, достоинство, права и свободы человека, патриотизм, гражданственность, служение Отечеству и ответственность за его судьбу, высокие нравственные идеалы, крепкая семья, созидательный труд, приоритет духовного над материальным, гуманизм, милосердие, справедливость, коллективизм, взаимопомощь и взаимоуважение, историческая память и преемственность поколений, единство народов России¹¹.

Вся система ценностей российского народа находит отражение в содержании воспитательной работы ДОО, в соответствии с возрастными особенностями детей.

Ценности Родина и природа лежат в основе патриотического направления воспитания.

Ценности милосердие, жизнь, добро лежат в основе духовно-нравственного направления воспитания

Ценности человек, семья, дружба, сотрудничество лежат в основе социального направления воспитания.

Ценность познание лежит в основе познавательного направления воспитания.

Ценности жизнь и здоровье лежат в основе физического и оздоровительного направления воспитания.

Ценность труд лежит в основе трудового направления воспитания.

Ценности культура и красота лежат в основе эстетического направления воспитания.

Целевые ориентиры воспитания следует рассматривать как возрастные характеристики возможных достижений ребёнка, которые коррелируют с портретом выпускника ДОО и с традиционными ценностями российского общества.

С учётом особенностей социокультурной среды, в которой воспитывается ребёнок, в программе воспитания находит отражение взаимодействие всех субъектов воспитательных отношений. Реализация Программы воспитания предполагает социальное партнерство ДОО с другими учреждениями образования и культуры (музеи, театры, библиотеки, и другое), в том числе системой дополнительного образования детей.

Структура Программы воспитания включает три раздела: целевой, содержательный и организационный.

2.2.1 Целевой раздел

2.2.1. Целевой раздел Программы воспитания.

Цели и задачи воспитания.

Общая цель воспитания в ДОО - личностное развитие каждого ребёнка с учётом его индивидуальности и создание условий для позитивной социализации детей на основе традиционных ценностей российского общества, что предполагает:

- 1) формирование первоначальных представлений о традиционных ценностях российского народа, социально приемлемых нормах и правилах поведения;
- 2) формирование ценностного отношения к окружающему миру (природному и социокультурному), другим людям, самому себе;
- 3) становление первичного опыта деятельности и поведения в соответствии с традиционными ценностями, принятыми в обществе нормами и правилами.

Общие задачи воспитания в ДОО:

- 1) содействовать развитию личности, основанному на принятых в обществе представлениях о добре и зле, должном и недопустимом;
- 2) способствовать становлению нравственности, основанной на духовных отечественных традициях, внутренней установке личности поступать согласно своей совести;
- 3) создавать условия для развития и реализации личностного потенциала ребёнка, его готовности к творческому самовыражению и саморазвитию, самовоспитанию;
- 4) осуществлять поддержку позитивной социализации ребёнка посредством проектирования и принятия уклада, воспитывающей среды, создания воспитывающих общностей.

Направления воспитания.

Патриотическое направление воспитания.

1) Цель патриотического направления воспитания - содействовать формированию у ребёнка личностной позиции наследника традиций и культуры, защитника Отечества и творца (созидателя), ответственного за будущее своей страны.

2) Ценности - Родина и природа лежат в основе патриотического направления воспитания. Чувство патриотизма возникает у ребёнка вследствие воспитания у него нравственных качеств, интереса, чувства любви и уважения к своей стране - России, своему краю, малой родине, своему народу и народу России в целом (гражданский патриотизм), ответственности, ощущения принадлежности к своему народу.

3) Патриотическое направление воспитания базируется на идее патриотизма как нравственного чувства, которое вырастает из культуры человеческого бытия, особенностей образа жизни и её уклада, народных и семейных традиций.

4) Работа по патриотическому воспитанию предполагает: формирование "патриотизма наследника", испытывающего чувство гордости за наследие своих предков (предполагает приобщение детей к истории, культуре и традициям нашего народа: отношение к труду, семье, стране и вере); "патриотизма защитника", стремящегося сохранить это наследие (предполагает развитие у детей готовности преодолевать трудности ради своей семьи, малой родины); "патриотизма созидателя и творца", устремленного в будущее, уверенного в благополучии и процветании своей Родины (предполагает конкретные каждодневные дела, направленные, например, на поддержание чистоты и порядка, опрятности и аккуратности, а в дальнейшем - на развитие всего своего населенного пункта, района, края, Отчизны в целом).

Духовно-нравственное направление воспитания.

1) Цель духовно-нравственного направления воспитания - формирование способности к духовному развитию, нравственному самосовершенствованию, индивидуально-ответственному поведению.

2) Ценности - жизнь, милосердие, добро лежат в основе духовно-нравственного направления воспитания.

3) Духовно-нравственное воспитание направлено на развитие ценностно-смысловой сферы дошкольников на основе творческого взаимодействия в детско-взрослой общности, содержанием которого является освоение социокультурного опыта в его культурно-историческом и личностном аспектах.

Социальное направление воспитания.

1) Цель социального направления воспитания - формирование ценностного отношения детей к семье, другому человеку, развитие дружелюбия, умения находить общий язык с другими людьми.

2) Ценности - семья, дружба, человек и сотрудничество лежат в основе социального направления воспитания.

3) В дошкольном детстве ребёнок начинает осваивать все многообразие социальных отношений и социальных ролей. Он учится действовать сообща, подчиняться правилам, нести ответственность за свои поступки, действовать в интересах других людей. Формирование ценностно-смыслового отношения ребёнка к социальному окружению невозможно без грамотно выстроенного воспитательного процесса, в котором проявляется личная социальная инициатива ребёнка в детско-взрослых и детских общностях.

4) Важной составляющей социального воспитания является освоение ребёнком моральных ценностей, формирование у него нравственных качеств и идеалов, способности жить в соответствии с моральными принципами и нормами и воплощать их в своем поведении. Культура поведения в своей основе имеет глубоко социальное нравственное чувство - уважение к человеку, к законам человеческого общества. Конкретные представления о культуре поведения усваиваются ребёнком вместе с опытом поведения, с накоплением нравственных представлений, формированием навыка культурного поведения.

Познавательное направление воспитания.

1) Цель познавательного направления воспитания - формирование ценности познания.

2) Ценность - познание лежит в основе познавательного направления воспитания.

3) В ДОО проблема воспитания у детей познавательной активности охватывает все стороны воспитательного процесса и является неременным условием формирования умственных качеств личности, самостоятельности и инициативности ребёнка. Познавательное и духовно-нравственное воспитание должны осуществляться в содержательном единстве, так как знания наук и незнание добра ограничивает и деформирует личностное развитие ребёнка.

4) Значимым является воспитание у ребёнка стремления к истине, становление целостной картины мира, в которой интегрировано ценностное, эмоционально окрашенное отношение к миру, людям, природе, деятельности человека.

Физическое и оздоровительное направление воспитания.

1) Цель физического и оздоровительного воспитания - формирование ценностного отношения детей к здоровому образу жизни, овладение элементарными гигиеническими навыками и правилами безопасности.

2) Ценности - жизнь и здоровье лежит в основе физического и оздоровительного направления воспитания.

3) Физическое и оздоровительное направление воспитания основано на идее охраны и укрепления здоровья детей, становления осознанного отношения к жизни как основоположной ценности и здоровью как совокупности физического, духовного и социального благополучия человека.

Трудовое направление воспитания.

1) Цель трудового воспитания - формирование ценностного отношения детей к труду, трудолюбию и приобщение ребёнка к труду.

2) Ценность - труд лежит в основе трудового направления воспитания.

3) Трудовое направление воспитания направлено на формирование и поддержку привычки к трудовому усилию, к доступному напряжению физических, умственных и нравственных сил для решения трудовой задачи; стремление приносить пользу людям. Повседневный труд постепенно приводит детей к осознанию нравственной стороны труда. Самостоятельность в выполнении трудовых поручений способствует формированию ответственности за свои действия.

Эстетическое направление воспитания.

1) Цель эстетического направления воспитания - способствовать становлению у ребёнка ценностного отношения к красоте.

2) Ценности - культура, красота, лежат в основе эстетического направления воспитания.

3) Эстетическое воспитание направлено на воспитание любви к прекрасному в окружающей обстановке, в природе, в искусстве, в отношениях, развитие у детей желаний и умения творить. Эстетическое воспитание через обогащение чувственного опыта и развитие эмоциональной сферы личности влияет на становление нравственной и духовной составляющих внутреннего мира ребёнка. Искусство делает ребёнка отзывчивее, добрее, обогащает его духовный мир, способствует воспитанию

воображения, чувств. Красивая и удобная обстановка, чистота помещения, опрятный вид детей и взрослых содействуют воспитанию художественного вкуса.

Целевые ориентиры воспитания.

Деятельность воспитателя нацелена на перспективу становления личности и развития ребёнка. Поэтому планируемые результаты представлены в виде целевых ориентиров как обобщенные "портреты" ребёнка к концу раннего и дошкольного возрастов.

В соответствии с ФГОС ДО оценка результатов воспитательной работы не осуществляется, так как целевые ориентиры основной образовательной программы дошкольного образования не подлежат непосредственной оценке, в том числе в виде педагогической диагностики (мониторинга), и не являются основанием для их формального сравнения с реальными достижениями детей.

Целевые ориентиры воспитания детей раннего возраста (к трем годам).

Направление воспитания	Ценности	Целевые ориентиры
Патриотическое	Родина, природа	Проявляющий привязанность к близким людям, бережное отношение к живому
Духовно-нравственное	Жизнь, милосердие, добро	Способный понять и принять, что такое "хорошо" и "плохо". Проявляющий сочувствие, доброту.
Социальное	Человек, семья, дружба, сотрудничество	Испытывающий чувство удовольствия в случае одобрения и чувство огорчения в случае неодобрения со стороны взрослых. Проявляющий интерес к другим детям и способный бесконфликтно играть рядом с ними. Проявляющий позицию "Я сам!". Способный к самостоятельным (свободным) активным действиям в общении.
Познавательное	Познание	Проявляющий интерес к окружающему миру. Любознательный, активный в поведении и деятельности.
Физическое и оздоровительное	Здоровье, жизнь	Понимающий ценность жизни и здоровья, владеющий основными способами укрепления здоровья - физическая культура, закаливание, утренняя гимнастика, личная гигиена, безопасное поведение и другое; стремящийся к сбережению и укреплению собственного здоровья и здоровья окружающих. Проявляющий интерес к физическим упражнениям и подвижным играм, стремление к личной и командной победе, нравственные и волевые качества.
Трудовое	Труд	Поддерживающий элементарный порядок в окружающей обстановке. Стремящийся помогать старшим в доступных трудовых действиях. Стремящийся к результативности, самостоятельности, ответственности в самообслуживании, в быту, в игровой и других видах деятельности (конструирование, лепка, художественный труд, детский дизайн и другое).
Эстетическое	Культура и красота	Проявляющий эмоциональную отзывчивость на красоту в окружающем мире и искусстве. Способный к творческой деятельности (изобразительной, декоративно-оформительской, музыкальной, словесно-речевой, театрализованной и другое).

Целевые ориентиры воспитания детей на этапе завершения освоения программы.

Направления воспитания	Ценности	Целевые ориентиры
Патриотическое	Родина, природа	Любящий свою малую родину и имеющий

		представление о своей стране - России, испытывающий чувство привязанности к родному дому, семье, близким людям.
Духовно-нравственное	Жизнь, милосердие, добро	Различающий основные проявления добра и зла, принимающий и уважающий традиционные ценности, ценности семьи и общества, правдивый, искренний, способный к сочувствию и заботе, к нравственному поступку. Способный не оставаться равнодушным к чужому горю, проявлять заботу; Самостоятельно различающий основные отрицательные и положительные человеческие качества, иногда прибегая к помощи взрослого в ситуациях морального выбора.
Социальное	Человек, семья, дружба, сотрудничество	Проявляющий ответственность за свои действия и поведение; принимающий и уважающий различия между людьми. Владеющий основами речевой культуры. Дружелюбный и доброжелательный, умеющий слушать и слышать собеседника, способный взаимодействовать со взрослыми и сверстниками на основе общих интересов и дел.
Познавательное	Познание	Любознательный, наблюдательный, испытывающий потребность в самовыражении, в том числе творческом. Проявляющий активность, самостоятельность, инициативу в познавательной, игровой, коммуникативной и продуктивных видах деятельности и в самообслуживании. Обладающий первичной картиной мира на основе традиционных ценностей.
Физическое и оздоровительное	Здоровье, жизнь	Понимающий ценность жизни, владеющий основными способами укрепления здоровья - занятия физической культурой, закаливание, утренняя гимнастика, соблюдение личной гигиены и безопасного поведения и другое; стремящийся к сбережению и укреплению собственного здоровья и здоровья окружающих. Проявляющий интерес к физическим упражнениям и подвижным играм, стремление к личной и командной победе, нравственные и волевые качества. Демонстрирующий потребность в двигательной деятельности. Имеющий представление о некоторых видах спорта и активного отдыха.
Трудовое	Труд	Понимающий ценность труда в семье и в обществе на основе уважения к людям труда, результатам их деятельности. Проявляющий трудолюбие при выполнении поручений и в самостоятельной деятельности.
Эстетическое	Культура и красота	Способный воспринимать и чувствовать прекрасное в быту, природе, поступках, искусстве. Стремящийся к отображению прекрасного в продуктивных видах деятельности.

2.2.2 Содержательный раздел

Уклад образовательной организации.

Уклад в нашем детском саду направлен, прежде всего, на сплочение коллектива детей, родителей и педагогов.

Миссия нашего детского сада - это развитие и становление индивидуальной, неповторимой, разносторонней личности.

Жизнь в нашем детском саду базируется на следующих **принципах**:

Первый принцип - это принцип полноценного проживания ребёнком всех этапов детства (младенческого, раннего и дошкольного возраста), обогащение детского развития.

Второй, важнейший принцип – это построение образовательной деятельности на основе индивидуальных особенностей каждого ребёнка, при котором сам ребёнок становится активным в выборе содержания своего образования, становится субъектом образования.

Третий принцип – это содействие и сотрудничество детей и взрослых, признание ребёнка полноценным участником образовательных отношений.

Четвёртый принцип – поддержка инициативы детей в различных видах деятельности.

Пятый принцип - Сотрудничество Организации с семьёй.

Шестой принцип - Приобщение детей к социокультурным нормам, традициям семьи, общества и государства.

Седьмой принцип - Формирование познавательных интересов и познавательных действий ребёнка через включение в различные виды деятельности.

Восьмой принцип - Возрастная адекватность дошкольного образования (соответствие условий, требований, методов возрасту и особенностям развития).

Девятый принцип - Учёт этнокультурной ситуации развития детей.

Образ нашего детского сада сложился не сразу. Целенаправленную работу по созданию фирменного стиля учреждения, отражающего внешнюю стратегию развития корпоративной идентичности, мы начали с разработки собственной эмблемы. Она представлена на календарях, дипломах, свидетельстве об окончании детского сада и других документах.

Следующий элемент внешнего имиджа – это флаг, который используется на торжественных мероприятиях.

В нашем детском саду есть книга отзывов для родителей и гостей ДООУ. Здесь много добрых слов о сотрудниках учреждения, впечатления об открытых мероприятиях.

Следующий компонент внешнего имиджа:

- Визуально подвижные коммуникации:

В нашем учреждении эмоциональные, активные и творческие педагоги, заботливые помощники воспитателей. Всех сотрудников коллектива объединяет умение с оптимизмом смотреть в будущее, проявлять инициативу, быстро принимать решение, активно действовать – и мечтать. Надежный, сплоченный коллектив педагогов и сотрудников детского сада, на который можно опереться в любую минуту – это самое важное условие успешной работы.

- Визуально неподвижные коммуникации:
- рекламные ролики, презентационные фильмы;
- корпоративный сайт;
- внутренний вид здания, благоустроенность территории ДООУ;

Внутреннее убранство каждого учреждения отличается своим дизайном, цветовой гаммой, оформлением, но вся наша работа была направлена на создание уюта в помещениях. Цветовая гамма покраски стен это нежные тона, к нему подбираются цвет жалюзи, единый цвет мебели. Яркими дополнениями являются декоративные вставки на детской мебели, в центральном коридоре сада, в раздевальных комнатах и холлах закреплены единообразные информационные стенды Дизайн ДООУ, групповых и дополнительных помещениях продуман таким образом, чтобы детям было комфортно, уютно и они имели возможность в интересной для себя деятельности развивать свои способности.

Индивидуальность нашего детского сада проявляется следующим образом:

1. В сложившемся стабильном, творческом педагогическом коллективе единомышленников.

2. В создании комфортных условий, оригинальной развивающей среде детского сада.

3. В традициях детского сада. Уклад сформировал определенные традиции помогающие ребенку освоить ценности коллектива, чувство сопричастности сообществу людей. **Традиции и события** наполняют ежедневную жизнь детей увлекательными и полезными делами, создают атмосферу радости общения, коллективного творчества, стремления к новым задачам и перспективам.

Ежедневные традиции:

«Утреннее приветствие»- дети встают в круг, берутся за руки и вместе проговаривают приветствия, которые сопровождаются иногда движениями, называют себя и вспоминают отсутствующих детей. Утренние приветствия направлены на установления атмосферы доверия, общности в группе.

«Сказка перед сном»- чтение произведений детской литературы для создания доброй, спокойной атмосферы дома, теплоты, взаимопонимания и любви.

«Меню на сегодня»- ежедневно, перед приемом пищи воспитатель рассказывает детям о том, что сегодня на завтрак, обед, полдник, воспитывая культуру поведения за столом, уважение к труду повара.

Ежегодные традиции посвященные явлениям нравственной жизни ребёнка:

Традиционные для семьи, общества и государства праздничные события: «День Победы», «23 февраля», «8 марта», «Новый год», «День матери», «День семьи, любви и верности», «День России».

“Зимние забавы” - ежегодно участники образовательных отношений принимают участие в зимних развлечениях, получают незабываемую радость и много памятных моментов.

«27 января» - ежегодно участники образовательных отношений чтут память жителей Блокадного Ленинграда: проводится тематическое памятное мероприятие, просмотр презентации «Блокада Ленинграда».

Ежегодная совместная акция всех участников образовательных отношений : «Посади цветок - укрась планету!»

Спартакиада - ежегодно воспитанники принимают участие в массовых спортивных состязаниях, стремясь к достижениям лучших результатов. При поддержке взрослых действуют с большим эмоциональным подъёмом.

Концерт “На БИС!” - ежегодно участники образовательных отношений принимают участие в волнующем, незабываемом в жизни каждого ребёнка событии - окончании детского сада.

Ежеквартально проводится акция, посвящённая сохранению окружающей природы, «Сдай макулатуру, спаси дерево»

Взаимодействие детского сада с семьей можно осуществлять по-разному, с применением разных интересных форм и методик. Очень важно избегать при этом формализма. Чтобы грамотно спланировать работу с родителями, надо хорошо знать отношения в семье своих воспитанников. Поэтому в начале учебного года педагоги проводят анализ социального состава родителей, их настроя к детскому саду, ожиданий от пребывания ребенка в ДОУ. Проведение анкетирования, индивидуальных бесед на эту тему помогает правильно выстроить работу с родителями, сделать ее более эффективной. Вопрос работы с семьей всегда был и остается важным в работе дошкольного учреждения. Ведь именно тесное сотрудничество с родителями, качественное интересное взаимодействие с ними, работа в тандеме дают самые положительные результаты в плане воспитания и развития наших детей.

Наш детский сад проводит планомерную целенаправленную работу с родителями, решая следующие приоритетные задачи:

- установление партнерских отношений с семьей каждого воспитанника;
- объединение усилий для развития и воспитания детей;
- создание атмосферы взаимопонимания, общности интересов, эмоциональной взаимоподдержки;
- активизация и обогащение воспитательных умений родителей.
- Поиск новых форм работы с родителями становится весьма актуальным.

Для решения поставленных задач и вовлечения родителей в единое пространство детского развития в ДОУ проводится работа в трех направлениях:

1. Работа с коллективом ДОУ по организации взаимодействия с семьей, ознакомление педагогов с системой новых форм работы с родителями.
2. Повышение педагогической культуры родителей.
3. Вовлечение родителей в деятельность ДОУ, совместная работа по обмену опытом.

Детский сад сегодня работает в режиме развития: представляет собой мобильную систему, быстро реагирующую на изменения социального состава родителей, их образовательные потребности и воспитательные запросы. Нами проведен анализ социального состава родителей, их настроя и ожиданий от пребывания ребенка в детском саду. Провели анкетирование, личные беседы на эту тему, помогли правильно выстроить работу, сделать ее эффективной, подобрать интересные формы

взаимодействия с семьей. Помимо традиционных форм работы ДООУ и семьи, активно используются инновационные формы и методы работы:

«Круглый стол» по различным темам; проведение дня нежности в ДООУ для сближения родителей и детей в совместной деятельности «Детско - родительская театрализация» ; оформление тематических выставок; консультации специалистов; семейные спортивные эстафеты «Папа - мой защитник» (приурочено к 23 февраля), «Зимние забавы» (игры на улице); портфолио дошкольника; разработка и изготовление для родителей буклетов, памяток, брошюр по актуальным темам; участие родителей в реализации длительных проектов «Русские поэты и писатели детям», «Космос», «Народы России», «Осенние посиделки».

Привлечение родителей к сотрудничеству с ДООУ еще недавно казалось такой большой проблемой. Однако, в результате проведенной работы получены весьма позитивные изменения:

- пока еще инициатива больше исходит от педагогов, но уже видно, что родителям интересно в ДООУ, они все чаще становятся инициаторами взаимодействия, участия в совместных мероприятиях в ДООУ;
- воспитатели, проявляя творчество, стали теснее и ближе общаться со всеми родителями, а не только с активистами, привлекая их к групповым мероприятиям, к участию в создании развивающей предметно-пространственной среды ДООУ;
- изменился характер общения родителей и педагогов : взаимоотношения стали партнерскими. Родители и воспитатели советуются друг с другом, предлагают, убеждают, как лучше организовать мероприятие, праздник. Формальное общение исчезает;
- совместная деятельность родителей, педагогов и детей положительно влияет на воспитанников. Дети активных родителей становятся увереннее в себе, задают больше вопросов о семье, о детском саде, проявляют инициативу в тех вопросах и видах деятельности, где видят интерес и активность своих родителей.

Ребенок чувствует себя ближе, роднее по отношению к воспитателю, так как видит тесное общение педагога с его родителями, эмоциональный подъем, желание быть в саду в центре всех игр и занятий. И как результат, новое положительное отношение родителей к ДООУ, положительная оценка его деятельности.

Родители уверены в том, что детский сад всегда поможет им в решении педагогических проблем, будут учитываться мнения семьи и предложения по взаимодействию с ребенком. Педагоги, в свою очередь, заручаются пониманием со стороны родителей в решении педагогических проблем. А в самом большом выигрыше находятся дети, ради которых и осуществляется это взаимодействие.

Работа с родителями, это процесс общения разных людей, который не всегда проходит гладко. Естественно, в любом детском саду могут возникнуть проблемные ситуации во взаимоотношениях педагогов и родителей. Важным моментом в предупреждении возникновения проблемных ситуаций являются установление личного контакта педагога с родителем, ежедневное информирование родителей о том, как ребенок провел день, чему научился, каких успехов достиг, над чем ещё надо поработать.

Таким образом, использование разнообразных форм работы с семьями воспитанников детского сада даёт положительные результаты. Всей своей работой сотрудники ДООУ доказывают родителям, что их вовлечение в педагогическую деятельность, заинтересованное участие в образовательном процессе важно не потому, что этого хочет воспитатель, а потому, что это необходимо для развития их собственного ребенка.

При создании **развивающей предметно - пространственной среды** групп учтены требования Федерального государственного образовательного стандарта дошкольного образования, которые должны обеспечивать полноценное развитие личности детей во всех основных образовательных областях, а именно: в сферах социально-коммуникативного, познавательного, речевого, художественно-эстетического и физического развития личности детей на фоне их эмоционального благополучия и положительного отношения к миру, к себе и к другим людям.

Указанные требования направлены на создание социальной ситуации развития для участников образовательных отношений, включая создание образовательной среды, которая:

- 1) гарантирует охрану и укрепление физического и психического здоровья детей;

- 2) обеспечивает эмоциональное благополучие детей;
- 3) способствует профессиональному развитию педагогических работников;
- 4) создает условия для развивающего вариативного дошкольного образования;
- 5) обеспечивает открытость дошкольного образования;
- 6) создает условия для участия родителей (законных представителей) в образовательной деятельности.

Ребенок развивается в деятельности. Развивающая предметно - пространственная среда способствует формированию познавательных способностей малышей, их творческого потенциала. Способ действия младшего дошкольника - "вижу - действую", поэтому развивающая среда в группе данного возраста яркая, насыщенная, привлекательная. Цветовой дизайн группового помещения не держит ребенка в определенных рамках и шаблонах, но преобладают оттенки основных цветов. Весь материал доступен детям, безопасен, его насыщенность контролируется педагогами по мере прохождения основных тем, пополняется с участием детей.

Учитывая требования к психолого-педагогическим условиям реализации основной образовательной программы дошкольного образования, при использовании потенциала развивающей предметно - пространственной среды группы, а именно обеспечение следующих психолого-педагогических условий:

- 1) уважение взрослых к человеческому достоинству детей, формирование и поддержка их положительной самооценки, уверенности в собственных возможностях и способностях;

- 2) использование в образовательной деятельности форм и методов работы с детьми, соответствующих их возрастным и индивидуальным особенностям (недопустимость как искусственного ускорения, так и искусственного замедления развития детей);

- 3) построение образовательной деятельности на основе взаимодействия взрослых с детьми, ориентированного на интересы и возможности каждого ребенка и учитывающего социальную ситуацию его развития;

- 4) поддержка взрослыми положительного, доброжелательного отношения детей друг к другу и взаимодействия детей друг с другом в разных видах деятельности;

- 5) поддержка инициативы и самостоятельности детей в специфических для них видах деятельности;

- 6) возможность выбора детьми материалов, видов активности, участников совместной деятельности и общения;

- 7) защита детей от всех форм физического и психического насилия;

- 8) поддержка родителей (законных представителей) в воспитании детей, охране и укреплении их здоровья, вовлечение семей непосредственно в образовательную деятельность.

Учтены принципы личностно-ориентированной модели построения развивающей среды в дошкольном образовательном учреждении:

Содержательно-насыщенная - включает средства обучения (в том числе, технические, материалы (в том числе, расходные, инвентарь, игровое, спортивное и оздоровительное оборудование, которые позволяют обеспечить игровую, познавательную, исследовательскую и творческую активность всех категорий детей, экспериментирование с материалами, доступными детям; двигательную активность, в том числе, развитие крупной и мелкой моторики, участие в подвижных играх и соревнованиях; эмоциональное благополучие детей во взаимодействии с предметно-пространственным окружением; возможность самовыражения детей;

Трансформируемая - обеспечивает возможность изменений РППС в зависимости от образовательной ситуации, в том числе, от меняющихся интересов и возможностей детей;

Полифункциональная - обеспечивает возможность разнообразного использования составляющих РППС (например, детской мебели, матов, мягких модулей, ширм, в том числе, природных материалов) в разных видах детской активности;

Доступная - обеспечивать свободный доступ воспитанников (в том числе, детей с ограниченными возможностями здоровья) к играм, игрушкам, материалам, пособиям, обеспечивающим все основные виды детской активности;

Безопасная - все элементы РППС должны соответствовать требованиям по обеспечению надежности и безопасности их использования, такими как, санитарно-эпидемиологические правила и нормативы, и правила пожарной безопасности.

Социокультурный контекст, внешняя социальная и культурная среда ДОО (учитывает этнокультурные, конфессиональные и региональные особенности).

Для повышения качества предоставляемых образовательных услуг, ДОО должна обеспечить социокультурную среду сопровождения личности ребенка дошкольного возраста.

Сегодня, говоря об образованном человеке, мы представляем себе человека, обладающего не только специальными предметными знаниями, но и о человеке, разносторонне развитом. Такое разностороннее образование детей возможно лишь в специально организованных условиях, то есть существует необходимость создать развивающую предметно-пространственную и социокультурную среду.

Социокультурная среда образовательного учреждения понимается как целостное единство:

1) происходящих в ней социокультурных событий, значимых для детей, педагогов, родителей. В нашем детском саду проходят мероприятия, посвященные значимым событиям: «Новый год», «Международный женский день», «День защитников Отечества», «День Победы», «День знаний». При организации праздников стараемся учитывать интересы детей, привлекаем к участию родителей. Большую роль играет театрализованная деятельность: дети получают огромный заряд теплых и добрых эмоций после постановки детско - родительских спектаклей.

2) существующих в ней принципов, правил, норм взаимодействия и стиля отношений между детьми, педагогами, родителями. Дошкольное детство - это время достижений и проблем не только одного маленького человечка, но и всего общества в целом. В этом возрасте происходит формирование у детей навыков уважительного и доброжелательного поведения, отношения. Это отношение воспитывается через: сказки, песни, инсценировки, стихи и потешки. В нашем детском саду проводятся дни добрых дел, акция «Сбор макулатуры», акция «Посади цветок».

3) предметно-пространственной среды образовательного учреждения. В нашем детском саду развивающая предметно-пространственная среда организована в виде хорошо разграниченных зон (уголков, оснащенных большим количеством развивающих материалов (книги, игрушки, материалы для творчества, развивающее оборудование и пр.) Подобная организация пространства позволяет дошкольникам выбирать интересные для себя занятия, чередовать их в течение дня, а педагогу дает возможность эффективно организовывать образовательный процесс с учетом индивидуальных особенностей детей. В группах нашего детского сада организованы следующие центры развития:

- центр сюжетно-ролевых игр;
- театральный и музыкальный центр;
- книжный центр;
- центр развивающих игр;
- центр творчества;
- краеведческий центр;
- центр двигательной активности;
- центр строительных игр;
- центр безопасности;

Кроме того, в нашем ДОО развивающая предметно-пространственная среда организуется как культурное пространство, которое оказывает воспитывающее влияние на детей:

- информационная зона (два холла детского сада);
- тематическое оформление стендов (физкультурный и музыкальный залы)
- информационные стенды (центральный коридор, холлы детского сада и 8 раздевалных комнат).

Синонимом социокультурной среды можно назвать детско-взрослую общность. Эта среда не замкнута в дошкольном «мире», а выводит детей в реальные социальные, а сотрудников в партнерские отношения, и производит общественное благо.

В условиях модернизации современной образовательной системы в Российской Федерации значительно повышается роль дошкольных образовательных организаций (ДОО). Детский сад сегодня это не только учреждение, основная функция которого присмотр и уход за детьми дошкольного возраста, но и организация, оказывающая образовательные услуги. Дошкольная образовательная организация – это открытая социальная система, активно взаимодействующая с разнообразными социальными партнерами : родителями воспитанников, школами, музеями, библиотеками, спортивными учреждениями и другими.

Наш детский сад активно сотрудничает с мобильным планетарием. Такое сотрудничество позволяет показывать воспитанникам научно популярные лекции в

доступной и интересной детям форме на потолке надувного купола, находясь внутри него.

Так же наша ДОО сотрудничает с РЦ БДД Московского района Санкт-Петербурга по профилактике детского дорожного-транспортного травматизма. Ежегодно к нам приезжает “ЮИТ-мобиль” с увлекательной презентацией о правилах дорожного движения, а также детям показывают тематический спектакль.

ГБУ ДЮЦ Московского района Санкт-Петербурга “ЦФКСиЗ” Спортивные соревнования “Весенняя капель” для детей подготовительных групп дошкольных образовательных учреждений формирование у дошкольников интереса к занятиям физической культурой и спортом

ГБУ ДО ДД(Ю)Т Московского района Санкт-Петербурга региональный фестиваль “ДеТвоРа” популяризация художественно-эстетической интеллектуально-познавательной **социально-активной деятельности детей**

Общности (сообщества) ДОО

Профессиональная общность – это устойчивая система связей и отношений между людьми, единство целей и задач воспитания, реализуемое всеми сотрудниками ДОО. Сами участники общности должны разделять те ценности, которые заложены в основу Программы. Основой эффективности такой общности является рефлексия собственной профессиональной деятельности.

В нашей ДОО воспитатели, а также другие сотрудники являются:

– примером в формировании полноценных ценностных ориентиров, норм общения и поведения;

– мотивируют детей к общению друг с другом, поощряют даже самые незначительные стремления к общению и взаимодействию;

– поощряют детскую дружбу, стараются, чтобы дружба между отдельными детьми внутри группы сверстников принимала общественную направленность;

– заботятся о том, чтобы дети непрерывно приобретали опыт общения на основе чувства доброжелательности;

– содействуют проявлению детьми заботы об окружающих, учат проявлять чуткость к сверстникам, побуждать детей соперничать, беспокоиться, проявлять внимание к заболевшему товарищу;

– воспитывают в детях такие качества личности, которые помогают влиться в общество сверстников (организованность, общительность, отзывчивость, щедрость, доброжелательность и пр.);

– учат детей совместной деятельности, насыщают их жизнь событиями, которые сплачивали бы и объединяли ребят;

– воспитывают в детях чувство ответственности перед группой за свое поведение.

В нашей ДОО у педагогов есть возможность почерпнуть новые знания, поделиться ими или обсудить наболевшие вопросы на следующих мероприятиях:

Мероприятие	Цикличность
Педагогический совет	1 раз в месяц
Семинар практикум	1 раз в месяц
Заседание творческой группы педагогов	1 раз в месяц
Заседание медико-педагогической комиссии	2 раза в год

Профессионально-родительская общность включает сотрудников ДОО и всех взрослых членов семей воспитанников, которых связывают не только общие ценности, цели развития и воспитания детей, но и уважение друг к другу. Основная задача – объединение усилий по воспитанию ребенка в семье и в ДОО. Зачастую поведение ребенка сильно различается дома и в ДОО. Без совместного обсуждения воспитывающими взрослыми особенностей ребенка невозможно выявление и в

дальнейшем создание условий, которые необходимы для его оптимального и полноценного развития и воспитания.

В нашем детском саду педагоги и родители воспитанников имеют возможность обсуждать и решать возникающие вопросы, планировать будущие дела на следующих мероприятиях:

Мероприятие	цикличность
Создание родительских комитетов в группах	ежегодно
Включение родителей воспитанников в состав конфликтной комиссии ДОО	ежегодно
Индивидуальные беседы	ежедневно
Родительский чат группы	ежедневно

Детско-взрослая общность. Для общности характерно содействие друг другу, сотворчество и сопереживание, взаимопонимание и взаимное уважение, отношение к ребенку как к полноправному человеку, наличие общих симпатий, ценностей и смыслов у всех участников общности.

Мероприятие	Цикличность
Объединение воспитанников по интересам (в рамках дополнительного платного образования)	ежегодно

Детско - взрослая общность. Общество сверстников – необходимое условие полноценного развития личности ребенка. Здесь он непрерывно приобретает способы общественного поведения, под руководством воспитателя учится умению дружно жить, сообща играть, трудиться, заниматься, достигать поставленной цели. Чувство приверженности к группе сверстников рождается тогда, когда ребенок впервые начинает понимать, что рядом с ним такие же, как он сам, что свои желания необходимо соотносить с желаниями других.

Детско-взрослая общность в нашем детском саду - это источник и механизм воспитания ребенка. Находясь в общности, ребенок сначала приобщается к тем правилам и нормам, которые вносят взрослые в общность, а затем эти нормы усваиваются ребенком и становятся его собственными.

Общность строится и задается системой связей и отношений ее участников. В каждом возрасте и каждом случае она будет обладать своей спецификой в зависимости от решаемых воспитательных задач.

Воспитатель должен воспитывать у детей навыки и привычки поведения, качества, определяющие характер взаимоотношений ребенка с другими людьми и его успешность в том или ином сообществе. Поэтому так важно придать детским взаимоотношениям дух доброжелательности, развивать у детей стремление и умение помогать как старшим, так и друг другу, оказывать сопротивление плохим поступкам, общими усилиями достигать поставленной цели.

В нашей ДОО общности (группы) формируются в мае - сентябре, из вновь поступающих малышей полутора, двух и трёх лет. Далее дети проводят всё своё дошкольное детство в этих группах.

Мероприятие	Цикличность
Объединение воспитанников в группы по возрасту "Крохи", "Капельки" всегда ясли "АБВГДЕйка", "Радуга", "Знайки", "Звёздочки", "Топотушки", "Ладушка", "Лучики", "Крепыши", "Светлячок", "Веснушки", "Пчёлки", "Одуванчики" "Искорки", "Солнышко" всегда коррекционные по речи	По мере комплектования ДОО

Одним из видов детских общностей являются разновозрастные детские общности. В детском саду должна быть обеспечена возможность взаимодействия ребенка как со старшими, так и с младшими детьми. Включенность ребенка в отношения со старшими, помимо подражания и приобретения нового, рождает опыт послушания, следования общим для всех правилам, нормам поведения и традициям. Отношения с младшими – это возможность для ребенка стать авторитетом и образцом для подражания, а также пространство для воспитания заботы и ответственности.

Организация жизнедеятельности детей дошкольного возраста в разновозрастной группе обладает большим воспитательным потенциалом для инклюзивного образования.

2.2.2.1. Задачи и содержание

От 4 до 5 лет.

• Задачи :

1) Патриотическое направление воспитания:

Воспитывать чувство уважения к президенту.

Знакомить детей с изменениями, происходящими в окружающей жизни: строится новый магазин или жилой дом, закладывается парк. Воспитывать любовь к родному городу. (Названия улиц, на которых живут дети и находится детский сад, название ближайшей станции метро, главной улицы района, главной площади, главной реки, одного-двух музеев и театров, ближайшего парк.....)

Формирование доступных пониманию детей представлений о государственных праздниках (День Конституции, Новый год, День защитника Отечества, Международный женский день, День космонавтики, Праздник весны и труда, День Победы, День России)

Формировать доступные пониманию детей представления о государственных праздниках. В дни праздников рассматривать красочное оформление зала детского сада, ближайших улиц, зданий, воспитывать чувство сопричастности к жизни страны.

Совершенствовать умения свободно ориентироваться в групповом помещении, в помещении детского сада, на участке.

2) Духовно-нравственное направление воспитания.

Формирование критического отношения к своим поступкам и поступкам окружающих;

Формирование доброжелательных отношений между детьми;

Формирование «Я – образа», уверенности в том, что «меня любят».

3) Социальное направление воспитания.

Помогать понять, что семья – это все, кто живёт вместе с ребёнком. Интересоваться, какие обязанности есть у ребёнка по дому (убрать игрушки, помочь накрыть на стол, звонить бабушке....). Знать и называть своих ближайших родственников.

Продолжать знакомить с детским садом и его сотрудниками. Приглашать их на чаепитие. Вместе с педагогами поздравлять хорошо знакомых детям работников детского сада с днём рождения, юбилеем. Принимать участие в обсуждении оформления групповой комнаты и раздевалки. Звонить и писать письма заболевшим товарищам и взрослым.

4) Познавательное направление воспитания:

развивать представления детей о своей малой родине, населенном пункте, в котором живут, его достопримечательностях, поддерживать интерес к стране; знакомить с традициями и праздниками, принимать участие в подготовке к праздникам, эмоционально откликаться на участие в них;

расширять представления о многообразии объектов живой природы, их особенностях, питании, месте обитания, жизненных проявлениях и потребностях;

5) Физическое и оздоровительное направление воспитания:

формировать представления о факторах, влияющих на здоровье, воспитывать полезные привычки, способствовать усвоению правил безопасного поведения в двигательной деятельности.

6) Трудовое направление воспитания.

Формировать умения выполнять поручения, ответственно относиться к выполнению задания;

Совершенствовать навыки самообслуживания, аккуратности и опрятности.

Формировать умения поддерживать порядок в групповом помещении, в раздевалке;

Совершенствовать умения выполнять обязанности дежурных по столовой и в центре природы;

Привлечение к работам на улице.

7) Эстетическое направление воспитания:

воспитывать патриотизм и чувства гордости за свою страну, край в процессе ознакомления с различными видами искусства;

развивать интерес к развлечениям, знакомящим с культурой и традициями народов страны;

осуществлять патриотическое и нравственное воспитание, приобщать к художественной культуре, эстетико-эмоциональному творчеству;

приобщать к праздничной культуре, развивать желание принимать участие в праздниках (календарных, государственных, народных);

формировать чувства причастности к событиям, происходящим в стране;

- **Содержание**

1. Патриотическое направление воспитания

Блок “Город мой”

Педагог развивает познавательный интерес к родному городу, его истории.

Педагог формирует представления об улице, как части города.

Педагог воспитывает желание узнать больше о городе, в котором живёшь.

Блок “Родная природа”

Педагог развивает познавательный интерес к природе родного края.

Педагог расширяет представления о животном и растительном мире.

Педагог формирует представления о неживой и живой природе.

Педагог воспитывает бережное отношение к живой и не живой природе.

Блок «Мы – Россияне»

Педагог продолжает формировать представления детей о малой и большой Родине.

Педагог формирует представления о России, как родной стране.

Педагог формирует представления о столице нашей Родины.

Педагог воспитывает уважительное отношение к своей стране

Блок «Служу Отечеству»

Педагог продолжает знакомить детей с понятием «Защитник».

Педагог формирует чувство уважения к защитникам Родины.

Педагог воспитывает чувство благодарности и любви к родным защитникам: папе, дедушке.

2) Духовно-нравственное направление воспитания:

Блок “Ребенок и культура”

Педагог продолжает воспитывать у детей опрятность, привычку следить за своим внешним видом.

педагог приучает детей при кашле, чихании, отворачиваться, прикрывать рот носовым платком.

Педагог закрепляет у детей умение вести себя в соответствии с правилами поведения.

Педагог продолжает учить быть приветливыми со взрослыми, сверстниками, здороваться, прощаться; обращаться к помощнику воспитателя, воспитателю, заведующему по имени и отчеству; благодарить взрослых, сверстников за оказанную помощь, вежливо выражать свою просьбу; не вмешиваться в разговор старших, не перебивать говорящего.

Педагог закрепляет навыки бережного отношения к вещам, учит использовать их по назначению, не ломать, не пачкать, аккуратно ставить на место.

Педагог формирует у детей представления о нравственных формах отношений с окружающими: доброжелательность, честность, правдивость, справедливость, отзывчивость. Учит справедливо оценивать свои поступки и поступки окружающих сверстников.

Педагог учит детей выражать чувство радости, удовлетворения, благодарности в ответ на заботу окружающих (взрослых, сверстников). Педагог воспитывает культуру общения: умение приветливо разговаривать друг с другом; обращаясь к сверстнику, смотреть на него, называть ласково по имени (Катюша, Сашенька), внимательно слушать товарища, вежливо отвечать на его просьбу, вопрос.

Педагог учит детей налаживать общение с незнакомыми ровесниками, с младшими и старшими детьми.

3) Социальное направление воспитания

Блок «В семейном кругу»

Педагог закрепляет навык называть имена и отчества родителей.

Педагог формирует представления, что такое «семья».

Педагог формирует представления о семейных обязанностях.

Педагог воспитывает желание помогать близким.

Педагог дает понятие о труде своих родителей.

Блок «Мой любимый детский сад»

Педагог расширяет представление детей о детском саде.

Педагог учит ориентироваться в помещении детского сада и на участках.

Педагог воспитывает желание помогать взрослым.

4) Познавательное направление воспитания:

Окружающий мир:

педагог продолжает расширять представления детей о членах семьи, о малой родине и Отечестве; представления о населенном пункте, в котором живут, некоторых городских объектах, видах транспорта; расширяет и обогащает начальные представления о родной стране, некоторых общественных праздниках и событиях.

Природа:

педагог продолжает знакомить ребёнка с многообразием природы родного края, представителями животного и растительного мира, изменениями в их жизни в разные сезоны года. Демонстрирует процесс сравнения группировки объектов живой природы на основе признаков (дикие - домашние, хищные - травоядные, перелетные - зимующие, деревья - кустарники, травы - цветковые растения, овощи - фрукты, ягоды, грибы и другое). Знакомит с объектами и свойствами неживой природы (камни, песок, глина, почва, вода), с явлениями природы в разные сезоны года (листопад, ледоход, гололед, град, ветер); свойствами и качествами природных материалов (дерево, металл и другое), используя для этого простейшие опыты, экспериментирование;

5) Физическое и оздоровительное направление воспитания:

Активный отдых.

Физкультурные праздники и досуги: педагог привлекает детей данной возрастной группы к участию в праздниках детей старшего дошкольного возраста в качестве зрителей. Праздники проводятся 2 раза в год, продолжительностью не более 1-1,5 часов.

Досуг организуется 1-2 раза в месяц во второй половине дня преимущественно на свежем воздухе, продолжительностью 20-25 минут. Содержание составляют: подвижные игры, игры с элементами соревнования, аттракционы, музыкально-ритмические и танцевальные упражнения.

Досуги и праздники могут быть направлены на решение задач приобщения к здоровому образу жизни, иметь социально-значимую и патриотическую тематику, посвящаться государственным праздникам, включать подвижные игры народов России.

Дни здоровья проводятся 1 раз в три месяца. В этот день проводятся физкультурно-оздоровительные мероприятия, прогулки, игры на свежем воздухе.

6) Трудовое направление воспитания:

Блок "Труд воспитанников"

Педагог воспитывает у детей положительное отношение к труду, желание трудиться.

Педагог учит выполнять индивидуальные и коллективные поручения. Формирует умение договариваться с помощью воспитателя о распределении работы, заботиться о своевременном завершении совместного задания. Педагог формирует начала ответственного отношения к порученному заданию (умение и желание доводить дело до конца, стремление сделать его хорошо). Разъясняет детям значимость их труда. Педагог поощряет инициативу в оказании помощи товарищам, взрослым.

Педагог совершенствует умения самостоятельно одеваться, раздеваться, приучает аккуратно складывать и вешать одежду, с помощью взрослого приводить её в порядок – чистить, просушивать. Педагог воспитывает у детей стремление быть всегда аккуратными, опрятными.

Педагог приучает детей самостоятельно поддерживать порядок в групповой комнате и на участке детского сада: убирать на место строительный материал, игрушки, мыть их, помогать воспитателю стирать кукольную одежду, подклеивать книги, коробки, протирать пыль со стульев, столов; в весенний и осенний периоды вместе с воспитателем убирать на участке мусор, подметать дорожку, в зимний – расчищать снег.

Педагог учит детей самостоятельно выполнять обязанности дежурных по столовой: расставлять хлебницы, чашки с блюдами, глубокие тарелки, ставить салфетницы, раскладывать столовые приборы (ложки, вилки, ножи). Со второй половины года учит под руководством воспитателя выполнять обязанности дежурных по подготовке материалов к занятиям (раскладывать карандаши, пособия, кисти, краски и убирать их после занятия).

Педагог формирует умения самостоятельно поливать растения, кормить птиц, мыть полки.

Педагог приобщает детей к участию в выращивании зелени (корнеплодов, посев овса).

Педагог привлекает детей к пересадке растений, подкормке зимующих птиц.

Педагог приучает к работе на клумбах (посев семян, рыхление почвы).

Педагог учит детей приводить в порядок используемое в трудовой деятельности оборудование (очищать, просушивать, относить в отведённое место).

7) Эстетическое направление воспитания:

Педагог продолжает приобщать детей к восприятию искусства, развивать интерес к нему; поощряет выражение эстетических чувств, проявление эмоций при рассматривании предметов народного и декоративно-прикладного искусства, прослушивании произведений музыкального фольклора;

Педагог организывает посещение музея (совместно с родителями (законными представителями)), рассказывает о назначении музея; развивает у детей интерес к посещению кукольного театра, выставок.

Педагог знакомит детей с произведениями народного искусства (потешки, сказки, загадки, песни, хороводы, заклички, изделия народного декоративно-прикладного искусства).

Педагог развивает умение детей организовывать свой досуг с пользой. Осуществляет патриотическое и нравственное воспитание, приобщает к художественной культуре, эстетико-эмоциональному творчеству.

2.2.2.2. *Формы совместной деятельности*

Работа с родителями (законными представителями).

Работа с родителями (законными представителями) детей дошкольного возраста должна строиться на принципах ценностного единства и сотрудничества всех субъектов социокультурного окружения ДОО.

Формирование перечня мероприятий по работе с семьями воспитанников производится ежегодно в ходе работы творческой группы по подготовке к новому учебному году. Маршрутный лист разрабатывается по каждому мероприятию отдельно.

События образовательной организации.

Событие предполагает взаимодействие ребёнка и взрослого, в котором активность взрослого приводит к приобретению ребёнком собственного опыта переживания той или иной ценности. Событием может быть не только организованное мероприятие, но и спонтанно возникшая ситуация, и любой режимный момент, традиции утренней встречи детей, индивидуальная беседа, общие дела, совместно реализуемые проекты и прочее.

Проектирование событий позволяет построить целостный годовой цикл методической работы на основе традиционных ценностей российского общества. Это поможет каждому педагогу спроектировать работу с группой в целом, с подгруппами детей, с каждым ребёнком.

Формирование перечня образовательных событий производится ежегодно в ходе работы творческой группы по подготовке к новому учебному году. Маршрутный лист разрабатывается по каждому событию отдельно.

Перечень событий в образовательном процессе в 2023 – 2024 учебном году

Тема мероприятия	Формат мероприятия	Место проведения мероприятия	Ответственный за организацию и проведение мероприятия	Дата проведения мероприятия	Возрастная группа
«1 сентября»	Событие Праздничная линейка	Спортивная площадка на территории и детского сада	Соловьёва М.Ю. Динова Д.В. Демидова М.Н. <hr/> Бадор Г.В. Винникова А.Ю.	01.09.2023	Все возрастные группы
«Наш друг – Светофорчик»	событие (массовая сюжетно-ролевая игра)	Территория вокруг детского сада	Агапова О.В.	С 04.09 по 04.10 2023	подготовка
				04.10 кульминация	Младший и средний возраст
				06.10 кульминация	Старший и подготовительный возраст

			Винникова А.Ю. Погонченко В.П.	02.10. кульминация	Все возрастные группы
«Осенние посиделки»	Событие (концерт с элементами викторины)	Музыкальный зал	Шахова М.В. и педагоги групп	С 09.10 по 10.11.2023	подготовка
				08.11 09.00 10.00 11.00	Светлячок+Лучики Крохи+Крепыши Ладушка+Топотушки
			10.11 09.00 10.00 11.00	АБВГДЕйка+Радуга Солнышко+Искорки Звездочки+Знайки	
			Бадор Г.В. и педагоги групп	07.11 9.30 10.30	Капельки Одуванчики
				09.11 9.30 10.30	Веснушки Пчелки
«Зимняя сказка»	Событие (музыкальный концерт)	Музыкальный зал	Шахова М.В. и педагоги групп	19.12 09.00 10.00 11.00 15.30	Крепыши Светлячок Ладушка Звездочки
				20.12 09.00 10.00 11.00 15.30	АБВГДЕйка Крохи Топотушки Солнышко
				22.12 09.00 10.00 11.00 15.30	Радуга Лучики Искорки Знайки
			Бадор Г.В. и педагоги групп	19.12 9.30 10.30	Капельки Одуванчики
				21.12 9.30 10.30	Веснушки Пчелки
«Зимние забавы»	Событие (игра по станциям)	Прогулочные площадки вокруг детского сада	Соловьёва М.Ю, Динова Д.В., Демидова М.Н.	12.01	Все возрастные группы (кроме Крох)
				Погонченко В.П.	10.01
«День снятия блокады Ленинграда»	Событие (концерт, сопровождаемый)	Групповые помещения	Шахова М.В. и педагоги групп	С 09.01 по 26.01	подготовка

»	рассказом и показом фото и видео сюжетов)	Групповые помещения		Кульминация 26.01	Крохи, Крепыши, АБВГДЕйка, Радуга, Светлячок, Лучики внутригрупповой круглый стол	
				Музыкальный зал	Кульминация 26.01 09.00 10.00 11.00	Ладушка+Топотушки Искорки+Солнышко Звёздочки+Знайки
				Бадор Г.В. и педагоги групп	Кульминация 26.01	Капельки, Одуванчики, Веснушки внутригрупповой круглый стол
					26.01 9.30	Пчелки
«23 февраля»	Событие (внутригрупповые спортивные соревнования)	Спортивный зал	Соловьёва М.Ю., Динава Д.В., Демидова М.Н.	С 26.01 по 19.02	подготовка	
				кульминация 19.02 09.00 10.00 11.00	Крепыши Светлячок Искорки	
				кульминация 20.02 09.00 10.00 11.00	Радуга Крохи АБВГДЕйка	
				кульминация 21.02 09.00 10.00 11.00	Лучики Ладушка Топотушки	
				кульминация 22.02 09.00 10.00 11.00	Солнышко Звёздочки Знайки	
				кульминация 19.02 9.30 10.30	Капельки Одуванчики	
«День нежности»	Событие (детско-родительский спектакль)	Музыкальный зал	Шахова М.В. педагоги групп	С 12.02 по 01.03	Подготовка	
				Кульминация 01.03 09.00 10.00 11.00 15.30	Крепыши Светлячок Ладушка Звёздочки	
				Кульминация 05.03		

				09.00 10.00 11.00 15.30	АБВГДЕйка Крохи Топотушки Солнышко
				Кульминация 06.03 09.00 10.00 11.00 15.30	Радуга Лучики Искорки Знайки
			Бадор Г.В. и педагоги групп	Кульминация 05.03 09.30 10.30	Капельки Одуванчики
				07.03 09.30 10.30	Веснушки Пчелки
«Агния Барто дошкольни- кам»	Событие (концерт с элементами викторины)	Музыкаль- ный зал	Шахова М.В. и педагоги групп	С 11.03 по 05.04	подготовка
				кульминация 03.04 09.00 10.00 11.00	Светлячок+Лучики Крохи+Крепыши Ладушка+Топотушки
				Кульминация 05.04 09.00 10.00 11.00	Радуга+АБВГДЕйка Искорки+Солнышко Звёздочки+Знайки
				Кульминация 02.04 9.30 10.30	Капельки Одуванчики
			Бадор Г.В. и педагоги групп	04.04 9.30 10.30	Веснушки Пчелки
«Монумент героическим защитникам Ленинграда»	Событие (пешая прогулка)	Площадь Победы	Стулова М.В. Агапова О.В.	06.05	Дети подготовительных к школе групп
«День Победы»	Событие (музыкаль- ный концерт, сопровождает рассказом и показом фото и видео сюжетов)	Музыкаль- ный зал	Шахова М.В. и педагоги групп	С 24.04 по 08.05	подготовка
				Кульминация 07.05 09.00 10.00 11.00	Светлячок+Лучики Крохи+Крепыши Ладушка+Топотушки
				Кульминация 08.05 09.00 10.00 11.00	АБВГДЕйка+Радуга Солнышко+Искорки Звёздочки+Знайки
			Бадор Г.В. и педагоги групп	Кульминация 07.05	Капельки+Одуванчи

				9.30 10.30	ки Веснушки+Пчелки
«Праздник весны и труда»	Ситуация (Групповые помещения	Педагоги групп	С 13.05 по 17.05 Кульминация 17.05	Внутригрупповой коллективный труд
«Выпускной бал»	Событие (музыкальный концерт)	Музыкальный зал	Шахова М.В. и педагоги групп	22.05 10.00	Солнышко
				24.05 09.00 11.00	Звёздочки Знайки
				21.05 10.00	Пчелки
«Спартакиада»	Событие (спортивные соревнования)	Прогулочные площадки вокруг детского сада	Соловьёва М.Ю., Динова Д.В., Демидова М.Н.	28.05	Младший и средний возраст
				29.05	Старший и подготовительный к школе возраст
				27.05 10.30	Все возрастные группы
«Концерт на бис»	Событие (музыкальный концерт)	Спортивная площадка на территории и детского сада	Шахова М.В. и педагоги групп	30.05	Все возрастные группы
				28.05 10.30	Все возрастные группы
			Бадор Г.В. и педагоги групп		

Совместная деятельность в образовательных ситуациях.

Совместная деятельность в образовательных ситуациях является ведущей формой организации совместной деятельности взрослого и ребёнка по освоению ООП ДО, в рамках которой возможно решение конкретных задач воспитания.

Воспитание в образовательной деятельности осуществляется в течение всего времени пребывания ребёнка в ДОО.

Формирование перечня образовательных ситуаций производится ежегодно в ходе работы творческой группы по подготовке к новому учебному году. Маршрутный лист разрабатывается по каждой ситуации отдельно.

Перечень ситуаций в образовательном процессе в 2023 – 2024 учебном году

Тема мероприятия	Формат мероприятия	Место проведения мероприятия	Ответственный за организацию и проведение мероприятия	Дата проведения мероприятия	Возрастная группа
«Эвакуация и тушение условного пожара»	Ситуация	Здание детского сада и территория вокруг	Кривенцова А.Н., Винникова А.Ю.	сентябрь	Все возрастные группы
«Мониторинг»	Педагогическое наблюдение	Групповые и кружковые помещения детского	Агапова О.В., Винникова А.Ю.	С 11.09. по 27.10 2023	Все возрастные группы

		сада			
«День дошкольного работника»	Ситуация (творческое поздравление пед. работников)	Групповые помещения детского сада	Педагоги групп	С 20.09 по 27.09 2023 кульминация 27.09.2023	Все возрастные группы
«День детской дорожной безопасности»	Ситуация (организованная прогулка)	Территория вокруг детского сада	Педагоги групп	Третья декада сентября	Все возрастные группы
«Международный день музыки»	Ситуация (внутригрупповой круглый стол)	групповые помещения детского сада	и педагоги групп	С 09.10 по 13.10 кульминация: 12.10 - 2 корпус	Все возрастные группы
			педагоги групп	13.10 - 1 корпус	
Мобильный планетарий	Ситуация (научно-популярная лекция)	Спортивный зал	Агапова О.В., Винникова А.Ю.	12.10.2023	Младший и средний возраст
				13.10.2023	Старший и подготовительный возраст
«День государственного герба РФ»	Ситуация (внутригрупповой квест)	Групповые помещения	Педагоги групп	С 23.11 по 30.11. кульминация 30.11	Все возрастные группы
«День художника»	Ситуация (внутригрупповая выставка детских работ)	Групповые помещения	Педагоги групп	С 01.12 по 08.12 кульминация 08.12	Все возрастные группы
Мобильный планетарий	Ситуация (научно-популярная лекция)	Спортивный зал	Агапова О.В., Винникова А.Ю.	14.12.2023	Младший и средний возраст
				15.12.2023	Старший и подготовительный возраст
Мобильный планетарий	Ситуация (научно-популярная лекция)	Спортивный зал	Агапова О.В., Винникова А.Ю.	18.01.2024	Младший и средний возраст
				19.01.2024	Старший и подготовительный возраст
«День Российской науки»	Ситуация (внутригрупповой квест)	Групповые помещения	Педагоги групп	С 01.02 по 08.02 кульминация 08.02	Все возрастные группы
Мобильный планетарий	Ситуация (научно-популярная лекция)	Спортивный зал	Агапова О.В., Винникова А.Ю.	21.03.2024	Младший и средний возраст
				22.03.2024	Старший и подготовительный возраст
«День театра»	Ситуация (показ кукольного	Групповые помещения	Педагоги групп	С 20.03 по 27.03	подготовка

	спектакля от старших младшим)			Кульминация 27.03	Ладушка Крохам Топотушки Крепышам Искорки Радуге Солнышко АБВГДЕйке Знайки Лучикам Звёздочки Светлячку <hr/> Пчелки Одуванчикам Веснушки Капелькам
«День космонавтики»	Ситуация (внутригрупповой круглый стол)	Групповые помещения	Педагоги групп	С 08.04 по 12.04 Кульминация 12.04	Все возрастные группы
Мониторинг	Педагогическое наблюдение	Групповые и кружковые помещения	Агапова О.В.	С 08.04 по 24.05	Все возрастные группы
«Праздник весны и труда»	Ситуация	Групповые помещения	Педагоги групп	С 13.05 по 17.05 Кульминация 17.05	Внутригрупповой коллективный труд

2.3. Вариативные формы, способы, методы и средства реализации программы

2.3.1. Формы реализации программы

Согласно ФГОС ДО педагог может использовать следующие формы реализации программы в соответствии с видом детской деятельности и возрастными особенностями детей:

В дошкольном возрасте (3 года - 8 лет)

игровая деятельность (сюжетно - ролевая, театрализованная, режиссёрская, строительно - конструктивная, дидактическая, подвижная и др.);

общение со взрослым (ситуативно - деловое, внеситуативно - познавательное, внеситуативно - личностное) и сверстниками (ситуативно - деловое, внеситуативно - деловое);

речевая деятельность (слушание речи взрослого и сверстников, активная диалогическая и монологическая речь);

познавательно - исследовательская деятельность и экспериментирование;

изобразительная деятельность (рисование, лепка, аппликация) и конструирование из разных материалов по образцу, условию и замыслу ребёнка;

двигательная активность (основные виды движений, общеразвивающие и спортивные упражнения, подвижные игры и элементы спортивных игр и др.);

элементарная трудовая деятельность (самообслуживание, хозяйственно - бытовой труд, труд в природе, ручной труд);

Музыкальная деятельность (слушание и понимание музыкальных произведений, пение, музыкально - ритмические движения, игра на детских музыкальных инструментах).

Для достижения задач воспитания в ходе реализации программы педагог может использовать следующие методы:

организации опыта поведения и деятельности (приучение к положительным формам общественного поведения, упражнение, воспитывающие ситуации, игровые методы);

осознания детьми опыта поведения и деятельности (рассказ на моральные темы, разъяснение норм и правил поведения, чтение художественной литературы, этические беседы, обсуждение поступков и жизненных ситуаций, личный пример);

мотивации опыта поведения и деятельности (поощрение, методы развития эмоций, игры, соревнования, проектные методы).

При организации обучения целесообразно дополнять традиционные методы (словесные, наглядные, практические) методами, в основу которых положен характер познавательной деятельности детей:

1) при использовании информационно-рецептивного метода предъявляется информация, организуются действия ребёнка с объектом изучения (распознающее наблюдение, рассматривание картин, демонстрация кино- и диафильмов, просмотр компьютерных презентаций, рассказы педагога или детей, чтение);

2) репродуктивный метод предполагает создание условий для воспроизведения представлений и способов деятельности, руководство их выполнением (упражнения на основе образца педагога, беседа, составление рассказов с опорой на предметную или предметно-схематическую модель);

3) метод проблемного изложения представляет собой постановку проблемы и раскрытие пути её решения в процессе организации опытов, наблюдений;

4) при применении эвристического метода (частично-поискового) проблемная задача делится на части - проблемы, в решении которых принимают участие дети (применение представлений в новых условиях);

5) исследовательский метод включает составление и предъявление проблемных ситуаций, ситуаций для экспериментирования и опытов (творческие задания, опыты, экспериментирование). Для решения задач воспитания и обучения широко применяется метод проектов. Он способствует развитию у детей исследовательской активности, познавательных интересов, коммуникативных и творческих способностей, навыков сотрудничества и другое. Выполняя совместные проекты, дети получают представления о своих возможностях, умениях, потребностях.

Осуществляя выбор методов воспитания и обучения, педагог учитывает возрастные и личностные особенности детей, педагогический потенциал каждого метода, условия его применения, реализуемые цели и задачи, прогнозирует возможные результаты. Для решения задач воспитания и обучения целесообразно использовать комплекс методов.

При реализации программы педагог может использовать различные средства, представленные совокупностью материальных и идеальных объектов:

- демонстрационные и раздаточные;
- визуальные, аудиальные, аудиовизуальные;
- естественные и искусственные;
- реальные и виртуальные.

Средства, указанные выше, используются для развития следующих видов деятельности детей:

- двигательной (оборудование для ходьбы, бега, ползания, лазанья, прыгания, занятий с мячом и другое);
- предметной (образные и дидактические игрушки, реальные предметы и другое);
- игровой (игры, игрушки, игровое оборудование и другое);
- коммуникативной (дидактический материал, предметы, игрушки, видеofilмы и другое);
- познавательно-исследовательской и экспериментирования (натуральные предметы и оборудование для исследования и образно-символический материал, в том числе макеты, плакаты, модели, схемы и другое);
- чтения художественной литературы (книги для детского чтения, в том числе аудиокниги, иллюстративный материал);
- трудовой (оборудование и инвентарь для всех видов труда);
- продуктивной (оборудование и материалы для лепки, аппликации, рисования и конструирования);

- музыкальной (детские музыкальные инструменты, дидактический материал и другое).

ДОО самостоятельно определяет средства воспитания и обучения, в том числе технические, соответствующие материалы (в том числе расходные), игровое, спортивное, оздоровительное оборудование, инвентарь, необходимые для реализации программы.

Вариативность форм, методов и средств реализации программы зависит не только от учёта возрастных особенностей обучающихся, их индивидуальных и особых образовательных потребностей, но и от личных интересов, мотивов, ожиданий, желаний детей. Важное значение имеет признание приоритетной субъективной позиции ребёнка в образовательном процессе.

При выборе форм, методов, средств реализации программы педагог учитывает субъектные проявления ребёнка в деятельности: интерес к миру и культуре; избирательное отношение к социокультурным объектам и разным видам деятельности; инициативность и желание заниматься той или иной деятельностью; самостоятельность в выборе и осуществлении деятельности; творчество в интерпретации объектов культуры и создании продуктов деятельности.

Выбор педагогом педагогически обоснованных форм, методов, средств реализации программы, адекватных образовательным потребностям и предпочтениям детей, их соотношение и интеграция при решении задач воспитания и обучения обеспечивает их вариативность.

2.3.2. Особенности образовательной деятельности разных видов и культурных практик.

Образовательная деятельность в ДОО включает:

образовательную деятельность, осуществляемую в процессе организации различных видов детской деятельности;

образовательную деятельность, осуществляемую в ходе режимных процессов;

самостоятельную деятельность детей;

взаимодействие с семьями детей по реализации образовательной программы ДО.

Образовательная деятельность организуется как совместная деятельность педагога и детей, самостоятельная деятельность детей. В зависимости от решаемых образовательных задач, желаний детей, их образовательных потребностей, педагог может выбрать один или несколько вариантов совместной деятельности:

1) совместная деятельность педагога с ребёнком, где, взаимодействуя с ребёнком, он выполняет функции педагога: обучает ребёнка чему-то новому;

2) совместная деятельность ребёнка с педагогом, при которой ребёнок и педагог - равноправные партнеры;

3) совместная деятельность группы детей под руководством педагога, который на правах участника деятельности на всех этапах её выполнения (от планирования до завершения) направляет совместную деятельность группы детей;

4) совместная деятельность детей со сверстниками без участия педагога, но по его заданию. Педагог в этой ситуации не является участником деятельности, но выступает в роли её организатора, ставящего задачу группе детей, тем самым, актуализируя лидерские ресурсы самих детей;

5) самостоятельная, спонтанно возникающая, совместная деятельность детей без всякого участия педагога. Это могут быть самостоятельные игры детей (сюжетно-ролевые, режиссерские, театрализованные, игры с правилами, музыкальные и другое), самостоятельная изобразительная деятельность по выбору детей, самостоятельная познавательная-исследовательская деятельность (опыты, эксперименты и другое).

Организуя различные виды деятельности, педагог учитывает опыт ребёнка, его субъектные проявления (самостоятельность, творчество при выборе содержания деятельности и способов его реализации, стремление к сотрудничеству с детьми, инициативность и желание заниматься определенным видом деятельности). Эту информацию педагог может получить в процессе наблюдения за деятельностью детей в ходе проведения педагогической диагностики. На основе полученных результатов организуются разные виды деятельности, соответствующие возрасту детей. В процессе их организации педагог создает условия для свободного выбора детьми деятельности, оборудования, участников совместной деятельности, принятия детьми решений, выражения своих чувств и мыслей, поддерживает детскую инициативу и самостоятельность, устанавливает правила взаимодействия детей. Педагог использует

образовательный потенциал каждого вида деятельности для решения задач воспитания, обучения и развития детей.

Все виды деятельности взаимосвязаны между собой, часть из них органично включается в другие виды деятельности (например, коммуникативная, познавательно-исследовательская). Это обеспечивает возможность их интеграции в процессе образовательной деятельности.

Игра занимает центральное место в жизни ребёнка, являясь преобладающим видом его самостоятельной деятельности. В игре закладываются основы личности ребёнка, развиваются психические процессы, формируется ориентация в отношениях между людьми, первоначальные навыки кооперации. Играя вместе, дети строят свои взаимоотношения, учатся общению, проявляют активность и инициативу и другое. Детство без игры и вне игры не представляется возможным.

Игра в педагогическом процессе выполняет различные функции: обучающую, познавательную, развивающую, воспитательную, социокультурную, коммуникативную, эмоциогенную, развлекательную, диагностическую, психотерапевтическую и другие.

В образовательном процессе игра занимает особое место, выступая как форма организации жизни и деятельности детей, средство разностороннего развития личности; метод или прием обучения; средство саморазвития, самовоспитания, самообучения, саморегуляции. Отсутствие или недостаток игры в жизни ребёнка приводит к серьезным проблемам, прежде всего, в социальном развитии детей.

Учитывая потенциал игры для разностороннего развития ребёнка и становления его личности, педагог максимально использует все варианты её применения в ДО.

Образовательная деятельность в режимных процессах имеет специфику и предполагает использование особых форм работы в соответствии с реализуемыми задачами воспитания, обучения и развития ребёнка. Основная задача педагога в утренний отрезок времени состоит в том, чтобы включить детей в общий ритм жизни ДОО, создать у них бодрое, жизнерадостное настроение.

Образовательная деятельность, осуществляемая в утренний отрезок времени, может включать:

- игровые ситуации, индивидуальные игры и игры небольшими подгруппами (сюжетно-ролевые, режиссерские, дидактические, подвижные, музыкальные и другие);
- беседы с детьми по их интересам, развивающее общение педагога с детьми (в том числе в форме утреннего и вечернего круга), рассматривание картин, иллюстраций;
- практические, проблемные ситуации, упражнения (по освоению культурно-гигиенических навыков и культуры здоровья, правил и норм поведения и другие);
- наблюдения за объектами и явлениями природы, трудом взрослых;
- трудовые поручения и дежурства (сервировка стола к приему пищи, уход за комнатными растениями и другое);
- индивидуальную работу с детьми в соответствии с задачами разных образовательных областей;
- продуктивную деятельность детей по интересам детей (рисование, конструирование, лепка и другое);
- оздоровительные и закаливающие процедуры, здоровьесберегающие мероприятия, двигательную деятельность (подвижные игры, гимнастика и другое).

Согласно требованиям СанПиН 1.2.3685-21 в режиме дня предусмотрено время для проведения занятий.

Занятие рассматривается как дело, интересное и занимательное для детей, развивающее их; как деятельность, направленная на освоение детьми одной или нескольких образовательных областей, или их интеграцию с использованием разнообразных форм и методов работы, выбор которых осуществляется педагогом самостоятельно. Занятие является формой организации обучения, наряду с экскурсиями, дидактическими играми, играми-путешествиями и другими. Оно может проводиться в виде образовательных ситуаций, тематических событий, проектной деятельности, проблемно-обучающих ситуаций, интегрирующих содержание образовательных областей, творческих и исследовательских проектов и так далее. В рамках отведенного времени педагог может организовывать образовательную деятельность с учётом интересов, желаний детей, их образовательных потребностей, включая детей дошкольного возраста в процесс сотворчества, содействия, сопереживания.

При организации занятий педагог использует опыт, накопленный при проведении образовательной деятельности в рамках сформировавшихся подходов. Время проведения занятий, их продолжительность, длительность перерывов, суммарная

образовательная нагрузка для детей дошкольного возраста определяются СанПиН 1.2.3685-21.

Введение термина "занятие" не означает регламентацию процесса. Термин фиксирует форму организации образовательной деятельности. Содержание и педагогически обоснованную методику проведения занятий педагог может выбирать самостоятельно.

Образовательная деятельность, осуществляемая во время прогулки, включает:

- наблюдения за объектами и явлениями природы, направленные на установление разнообразных связей и зависимостей в природе, воспитание отношения к ней;
- подвижные игры и спортивные упражнения, направленные на оптимизацию режима двигательной активности и укрепление здоровья детей;
- экспериментирование с объектами неживой природы;
- сюжетно-ролевые и конструктивные игры (с песком, со снегом, с природным материалом);
- элементарную трудовую деятельность детей на участке ДОО;
- свободное общение педагога с детьми, индивидуальную работу;
- проведение спортивных праздников (при необходимости).

Образовательная деятельность, осуществляемая во вторую половину дня, может включать:

- элементарную трудовую деятельность детей (уборка групповой комнаты; ремонт книг, настольно-печатных игр; стирка кукольного белья; изготовление игрушек-самоделок для игр малышей);
- проведение зрелищных мероприятий, развлечений, праздников (кукольный, настольный, теневой театры, игры-драматизации; концерты; спортивные, музыкальные и литературные досуги и другое);
- игровые ситуации, индивидуальные игры и игры небольшими подгруппами (сюжетно-ролевые, режиссерские, дидактические, подвижные, музыкальные и другие);
- опыты и эксперименты, практико-ориентированные проекты, коллекционирование и другое;
- чтение художественной литературы, прослушивание аудиозаписей лучших образцов чтения, рассматривание иллюстраций, просмотр мультфильмов и так далее;
- слушание и исполнение музыкальных произведений, музыкально-ритмические движения, музыкальные игры и импровизации;
- организация и (или) посещение выставок детского творчества, изобразительного искусства, мастерских; просмотр репродукций картин классиков и современных художников и другого;
- индивидуальную работу по всем видам деятельности и образовательным областям;
- работу с родителями (законными представителями).

Для организации самостоятельной деятельности детей в группе созданы различные центры активности (центр сюжетно-ролевой игры, центр развивающих игр, центр строительных игр, книжный центр, центр двигательной активности, центр творчества, театрално-музыкальный центр, центр безопасности, краеведческий центр). Самостоятельная деятельность предполагает самостоятельный выбор ребёнком её содержания, времени, партнеров. Педагог может направлять и поддерживать свободную самостоятельную деятельность детей (создавать проблемно-игровые ситуации, ситуации общения, поддерживать познавательные интересы детей, изменять предметно-развивающую среду и другое).

Во вторую половину дня педагог может организовывать культурные практики. Они расширяют социальные и практические компоненты содержания образования, способствуют формированию у детей культурных умений при взаимодействии со взрослым и самостоятельной деятельности. Ценность культурных практик состоит в том, что они ориентированы на проявление детьми самостоятельности и творчества, активности и инициативности в разных видах деятельности, обеспечивают их продуктивность.

К культурным практикам относят игровую, продуктивную, познавательно-исследовательскую, коммуникативную практики, чтение художественной литературы.

Культурные практики предоставляют ребёнку возможность проявить свою субъектность с разных сторон, что, в свою очередь, способствует становлению разных видов детских инициатив:

- в игровой практике ребёнок проявляет себя как творческий субъект (творческая инициатива);

-в продуктивной - созидающий и волевой субъект (инициатива целеполагания);
-в познавательной-исследовательской практике - как субъект исследования (познавательная инициатива);
-в коммуникативной практике - как партнер по взаимодействию и собеседник (коммуникативная инициатива);
-чтение художественной литературы дополняет развивающие возможности других культурных практик детей дошкольного возраста (игровой, познавательной-исследовательской, продуктивной деятельности).

Тематику культурных практик педагогу помогают определить детские вопросы, проявленный интерес к явлениям окружающей действительности или предметам, значимые события, неожиданные явления, художественная литература и другое.

В процессе культурных практик педагог создает атмосферу свободы выбора, творческого обмена и самовыражения, сотрудничества взрослого и детей. Организация культурных практик предполагает подгрупповой способ объединения детей.

2.3.3. Способы и направления поддержки детской инициативы.

Для поддержки детской инициативы педагог поощряет свободную самостоятельную деятельность детей, основанную на детских интересах и предпочтениях. Появление возможности у ребёнка исследовать, играть, лепить, рисовать, сочинять, петь, танцевать, конструировать, ориентируясь на собственные интересы, позволяет обеспечить такие важные составляющие эмоционального благополучия ребёнка ДОО как уверенность в себе, чувство защищенности, комфорта, положительного самоощущения.

Наиболее благоприятными отрезками времени для организации свободной самостоятельной деятельности детей является утро, когда ребёнок приходит в ДОО и вторая половина дня.

Любая деятельность ребёнка в ДОО может протекать в форме самостоятельной инициативной деятельности, например:

- самостоятельная исследовательская деятельность и экспериментирование;
- свободные сюжетно-ролевые, театрализованные, режиссерские игры;
- игры - импровизации и музыкальные игры;
- речевые и словесные игры, игры с буквами, слогами, звуками;
- логические игры, развивающие игры математического содержания;
- самостоятельная деятельность в книжном уголке;
- самостоятельная изобразительная деятельность, конструирование;
- самостоятельная двигательная деятельность, подвижные игры, выполнение ритмических и танцевальных движений.

Для поддержки детской инициативы педагог должен учитывать следующие условия:

1) уделять внимание развитию детского интереса к окружающему миру, поощрять желание ребёнка получать новые знания и умения, осуществлять деятельностные пробы в соответствии со своими интересами, задавать познавательные вопросы;

2) организовывать ситуации, способствующие активизации личного опыта ребёнка в деятельности, побуждающие детей к применению знаний, умений при выборе способов деятельности;

3) расширять и усложнять в соответствии с возможностями и особенностями развития детей область задач, которые ребёнок способен и желает решить самостоятельно, уделять внимание таким задачам, которые способствуют активизации у ребёнка творчества, сообразительности, поиска новых подходов;

4) поощрять проявление детской инициативы в течение всего дня пребывания ребёнка в ДОО, используя приемы поддержки, одобрения, похвалы;

5) создавать условия для развития произвольности в деятельности, использовать игры и упражнения, направленные на тренировку волевых усилий, поддержку готовности и желания ребёнка преодолевать трудности, доводить деятельность до результата;

6) поощрять и поддерживать желание детей получить результат деятельности, обращать внимание на важность стремления к качественному результату, подсказывать ребёнку, проявляющему небрежность и равнодушие к результату, как можно довести дело до конца, какие приемы можно использовать, чтобы проверить качество своего результата;

7) внимательно наблюдать за процессом самостоятельной деятельности детей, в случае необходимости оказывать детям помощь, но стремиться к её дозированию. Если ребёнок испытывает сложности при решении уже знакомой ему задачи, когда изменилась обстановка или иные условия деятельности, то целесообразно и достаточно использовать приемы наводящих вопросов, активизировать собственную активность и

смекалку ребёнка, намекнуть, посоветовать вспомнить, как он действовал в аналогичном случае;

8) поддерживать у детей чувство гордости и радости от успешных самостоятельных действий, подчеркивать рост возможностей и достижений каждого ребёнка, побуждать к проявлению инициативы и творчества через использование приемов похвалы, одобрения, восхищения.

В возрасте 3-4 лет у ребёнка активно проявляется потребность в общении со взрослым, ребёнок стремится через разговор с педагогом познать окружающий мир, узнать об интересующих его действиях, сведениях. Поэтому ребёнок задает различного рода вопросы. Важно поддержать данное стремление ребёнка, поощрять познавательную активность детей младшего дошкольного возраста, использовать педагогические приемы, направленные на развитие стремлений ребёнка наблюдать, сравнивать предметы, обследовать их свойства и качества. Педагогу важно проявлять внимание к детским вопросам, поощрять и поддерживать их познавательную активность, создавать ситуации, побуждающие ребёнка самостоятельно искать решения возникающих проблем, осуществлять деятельностные пробы. При проектировании режима дня педагог уделяет особое внимание организации вариативных активностей детей, чтобы ребёнок получил возможность участвовать в разнообразных делах: в играх, в экспериментах, в рисовании, в общении, в творчестве (имитации, танцевальные импровизации и тому подобное), в двигательной деятельности.

С четырёх-пяти лет у детей наблюдается высокая активность. Данная потребность ребёнка является ключевым условием для развития самостоятельности во всех сферах его жизни и деятельности. Педагогу важно обращать особое внимание на освоение детьми системы разнообразных обследовательских действий, приемов простейшего анализа, сравнения, умения наблюдать для поддержки самостоятельности в познавательной деятельности. Педагог намеренно насыщает жизнь детей проблемными практическими и познавательными ситуациями, в которых детям необходимо самостоятельно применить освоенные приемы. Всегда необходимо доброжелательно и заинтересованно относиться к детским вопросам и проблемам, быть готовым стать партнером в обсуждении, поддерживать и направлять детскую познавательную активность, уделять особое внимание доверительному общению с ребёнком. В течение дня педагог создает различные ситуации, побуждающие детей проявить инициативу, активность, желание совместно искать верное решение проблемы. Такая планомерная деятельность способствует развитию у ребёнка умения решать возникающие перед ними задачи, что способствует развитию самостоятельности и уверенности в себе. Педагог стремится создавать такие ситуации, в которых дети приобретают опыт дружеского общения, совместной деятельности, умений командной работы. Это могут быть ситуации волонтерской направленности: взаимной поддержки, проявления внимания к старшим, заботы о животных, бережного отношения к вещам и игрушкам.

Важно, чтобы у ребёнка всегда была возможность выбора свободной деятельности, поэтому атрибуты и оборудование для детских видов деятельности должны быть достаточно разнообразными и постоянно меняющимися (смена примерно раз в два месяца).

Дети пяти-семи лет имеют яркую потребность в самоутверждении и признании со стороны взрослых. Поэтому педагогу важно обратить внимание на те педагогические условия, которые развивают детскую самостоятельность, инициативу и творчество. Для этого педагог создает ситуации, активизирующие желание детей применять свои знания и умения, имеющийся опыт для самостоятельного решения задач. Он регулярно поощряет стремление к самостоятельности, старается определять для детей все более сложные задачи, активизируя их усилия, развивая произвольные умения и волю, постоянно поддерживает желание преодолевать трудности и поощряет ребёнка за стремление к таким действиям, нацеливает на поиск новых, творческих решений возникших затруднений.

Для поддержки детской инициативы педагогу рекомендуется использовать ряд способов и приемов.

1) Не следует сразу помогать ребёнку, если он испытывает затруднения решения задачи, важно побуждать его к самостоятельному решению, подбадривать и поощрять попытки найти решение. В случае необходимости оказания помощи ребёнку, педагог сначала стремится к её минимизации: лучше дать совет, задать наводящие вопросы, активизировать имеющийся у ребёнка прошлый опыт.

2) У ребёнка всегда должна быть возможность самостоятельного решения поставленных задач. При этом педагог помогает детям искать разные варианты решения

одной задачи, поощряет активность детей в поиске, принимает любые предположения детей, связанные с решением задачи, поддерживает инициативу и творческие решения, а также обязательно акцентирует внимание детей на качестве результата, их достижениях, одобряет и хвалит за результат, вызывает у них чувство радости и гордости от успешных самостоятельных, инициативных действий.

3) Особое внимание педагог уделяет общению с ребёнком в период проявления кризиса семи лет: характерные для ребёнка изменения в поведении и деятельности становятся поводом для смены стиля общения с ребёнком. Важно уделять внимание ребёнку, уважать его интересы, стремления, инициативы в познании, активно поддерживать стремление к самостоятельности. Дети седьмого года жизни очень чувствительны к мнению взрослых. Необходимо поддерживать у них ощущение своего взросления, вселять уверенность в своих силах.

4) Педагог может акцентировать внимание на освоении ребёнком универсальных умений организации своей деятельности и формировании у него основ целеполагания: поставить цель (или принять её от педагога), обдумать способы её достижения, осуществить свой замысел, оценить полученный результат с позиции цели. Задача развития данных умений ставится педагогом в разных видах деятельности. Педагог использует средства, помогающие детям планомерно и самостоятельно осуществлять свой замысел: опорные схемы, наглядные модели, пооперационные карты.

5) Создание творческих ситуаций в игровой, музыкальной, изобразительной деятельности и театрализации, в ручном труде также способствует развитию самостоятельности у детей. Сочетание увлекательной творческой деятельности и необходимости решения задачи и проблемы привлекает ребёнка, активизирует его желание самостоятельно определить замысел, способы и формы его воплощения.

6) Педагог уделяет особое внимание обогащению РППС, обеспечивающей поддержку инициативности ребёнка. В пространстве группы появляются предметы, побуждающие детей к проявлению интеллектуальной активности. Это могут быть новые игры и материалы, детали незнакомых устройств, сломанные игрушки, нуждающиеся в починке, зашифрованные записи, посылки, письма-схемы, новые таинственные книги и прочее. Разгадывая загадки, заключённые в таких предметах, дети учатся рассуждать, анализировать, отстаивать свою точку зрения, строить предположения, испытывают радость открытия и познания.

2.4. Особенности взаимодействия педагогического коллектива с семьями обучающихся.

Главными целями взаимодействия педагогического коллектива ДОО с семьями обучающихся дошкольного возраста являются:

-обеспечение психолого-педагогической поддержки семьи и повышение компетентности родителей (законных представителей) в вопросах образования, охраны и укрепления здоровья детей младенческого, раннего и дошкольного возрастов;

-обеспечение единства подходов к воспитанию и обучению детей в условиях ДОО и семьи; повышение воспитательного потенциала семьи.

Эта деятельность должна дополнять, поддерживать и тактично направлять воспитательные действия родителей (законных представителей) детей младенческого, раннего и дошкольного возрастов.

Достижение этих целей должно осуществляться через решение основных задач:

1) информирование родителей (законных представителей) и общественности относительно целей ДО, общих для всего образовательного пространства Российской Федерации, о мерах господдержки семьям, имеющим детей дошкольного возраста, а также об образовательной программе, реализуемой в ДОО;

2) просвещение родителей (законных представителей), повышение их правовой, психолого-педагогической компетентности в вопросах охраны и укрепления здоровья, развития и образования детей;

3) способствование развитию ответственного и осознанного родительства как базовой основы благополучия семьи;

4) построение взаимодействия в форме сотрудничества и установления партнёрских отношений с родителями (законными представителями) детей младенческого, раннего и дошкольного возраста для решения образовательных задач;

5) вовлечение родителей (законных представителей) в образовательный процесс.

Построение взаимодействия с родителями (законными представителями) должно придерживаться следующих принципов:

1) приоритет семьи в воспитании, обучении и развитии ребёнка: в соответствии с Законом об образовании у родителей (законных представителей) обучающихся не только есть преимущественное право на обучение и воспитание детей, но именно они обязаны заложить основы физического, нравственного и интеллектуального развития личности ребёнка;

2) открытость: для родителей (законных представителей) должна быть доступна актуальная информация об особенностях пребывания ребёнка в группе; каждому из родителей (законных представителей) должен быть предоставлен свободный доступ в ДОО; между педагогами и родителями (законными представителями) необходим обмен информацией об особенностях развития ребёнка в ДОО и семье;

3) взаимное доверие, уважение и доброжелательность во взаимоотношениях педагогов и родителей (законных представителей): при взаимодействии педагогу необходимо придерживаться этики и культурных правил общения, проявлять позитивный настрой на общение и сотрудничество с родителями (законными представителями); важно этично и разумно использовать полученную информацию как со стороны педагогов, так и со стороны родителей (законных представителей) в интересах детей;

4) индивидуально-дифференцированный подход к каждой семье: при взаимодействии необходимо учитывать особенности семейного воспитания, потребности родителей (законных представителей) в отношении образования ребёнка, отношение к педагогу и ДОО, проводимым мероприятиям; возможности включения родителей (законных представителей) в совместное решение образовательных задач;

5) возрастосообразность: при планировании и осуществлении взаимодействия необходимо учитывать особенности и характер отношений ребёнка с родителями (законными представителями), прежде всего, с матерью (преимущественно для детей младенческого и раннего возраста), обусловленные возрастными особенностями развития детей.

Деятельность педагогического коллектива ДОО по построению взаимодействия с родителями (законными представителями) обучающихся осуществляется по нескольким направлениям:

1) диагностико-аналитическое направление включает получение и анализ данных о семье каждого обучающегося, её запросах в отношении охраны здоровья и развития ребёнка; об уровне психолого-педагогической компетентности родителей (законных представителей); а также планирование работы с семьёй с учётом результатов проведенного анализа; согласование воспитательных задач;

2) просветительское направление предполагает просвещение родителей (законных представителей) по вопросам особенностей психофизиологического и психического развития детей младенческого, раннего и дошкольного возрастов; выбора эффективных методов обучения и воспитания детей определенного возраста; ознакомление с актуальной информацией о государственной политике в области ДО, включая информирование о мерах господдержки семьям с детьми дошкольного возраста; информирование об особенностях реализуемой в ДОО образовательной программы; условиях пребывания ребёнка в группе ДОО; содержании и методах образовательной работы с детьми;

3) консультационное направление объединяет в себе консультирование родителей (законных представителей) по вопросам их взаимодействия с ребёнком, преодоления возникающих проблем воспитания и обучения детей, в том числе с ООП в условиях семьи; особенностей поведения и взаимодействия ребёнка со сверстниками и педагогом; возникающих проблемных ситуациях; способам воспитания и построения продуктивного взаимодействия с детьми младенческого, раннего и дошкольного возрастов; способам организации и участия в детских деятельности, образовательном процессе и другому.

Совместная образовательная деятельность педагогов и родителей (законных представителей) обучающихся предполагает сотрудничество в реализации некоторых образовательных задач, вопросах организации РППС и образовательных мероприятий; поддержку образовательных инициатив родителей (законных представителей) детей младенческого, раннего и дошкольного возрастов; разработку и реализацию образовательных проектов ДОО совместно с семьёй.

Особое внимание в просветительской деятельности ДОО уделяется повышению уровня компетентности родителей (законных представителей) в вопросах здоровьесбережения ребёнка.

Реализация данной темы осуществляется в процессе следующих направлений просветительской деятельности:

1) информирование о факторах, положительно влияющих на физическое и психическое здоровье ребёнка (рациональная организация режима дня ребёнка, правильное питание в семье, закаливание, организация двигательной активности, благоприятный психологический микроклимат в семье и спокойное общение с ребёнком и другое), о действии негативных факторов (переохлаждение, перегревание, перекармливание и другое), наносящих непоправимый вред здоровью ребёнка;

2) своевременное информирование о важности вакцинирования в соответствии с рекомендациями Национального календаря профилактических прививок и по эпидемическим показаниям;

3) информирование родителей (законных представителей) об актуальных задачах физического воспитания детей на разных возрастных этапах их развития, а также о возможностях ДОО и семьи в решении данных задач;

4) знакомство родителей (законных представителей) с оздоровительными мероприятиями, проводимыми в ДОО;

5) информирование родителей (законных представителей) о негативном влиянии на развитие детей систематического и бесконтрольного использования ИТ-технологий (нарушение сна, возбудимость, изменения качества памяти, внимания, мышления; проблемы социализации и общения и другое).

Эффективность просветительской работы по вопросам здоровьесбережения детей может быть повышена за счет привлечения к тематическим встречам профильных специалистов (медиков, нейропсихологов, физиологов, ИТ-специалистов и других).

Направления деятельности педагога реализуются в разных формах (групповых и (или) индивидуальных) посредством различных методов, приемов и способов взаимодействия с родителями (законными представителями):

1) диагностико-аналитическое направление реализуется через опросы, социологические срезы, индивидуальные блокноты, "почтовый ящик", педагогические беседы с родителями (законными представителями); дни (недели) открытых дверей, открытые просмотры занятий и других видов деятельности детей и так далее;

2) просветительское и консультационное направления реализуются через групповые родительские собрания, конференции, круглые столы, семинары-практикумы, тренинги и ролевые игры, консультации, педагогические гостиные, родительские клубы и другое; информационные проспекты, стенды, ширмы, папки-передвижки для родителей (законных представителей); журналы и газеты, издаваемые ДОО для родителей (законных представителей), педагогические библиотеки для родителей (законных представителей); сайты ДОО и социальные группы в сети Интернет; медиарепортажи и интервью; фотографии, выставки детских работ, совместных работ родителей (законных представителей) и детей. Включают также и досуговую форму - совместные праздники и вечера, семейные спортивные и тематические мероприятия, тематические досуги, знакомство с семейными традициями и другое.

Для вовлечения родителей (законных представителей) в образовательную деятельность целесообразно использовать специально разработанные (подобранные) дидактические материалы для организации совместной деятельности родителей (законных представителей) с детьми в семейных условиях в соответствии с образовательными задачами, реализуемыми в ДОО. Эти материалы должны сопровождаться подробными инструкциями по их использованию и рекомендациями по построению взаимодействия с ребёнком (с учётом возрастных особенностей). Кроме того, необходимо активно использовать воспитательный потенциал семьи для решения образовательных задач, привлекая родителей (законных представителей) к участию в образовательных мероприятиях, направленных на решение познавательных и воспитательных задач.

Незаменимой формой установления доверительного делового контакта между семьей и ДОО является диалог педагога и родителей (законных представителей). Диалог позволяет совместно анализировать поведение или проблемы ребёнка, выяснять причины проблем и искать подходящие возможности, ресурсы семьи и пути их решения. В диалоге проходит просвещение родителей (законных представителей), их консультирование по вопросам выбора оптимального образовательного маршрута для конкретного ребёнка, а также согласование совместных действий, которые могут быть предприняты со стороны ДОО и семьи для разрешения возможных проблем и трудностей ребёнка в освоении образовательной программы.

Педагоги самостоятельно выбирают педагогически обоснованные методы, приемы и способы взаимодействия с семьями обучающихся, в зависимости от стоящих перед ними задач. Сочетание традиционных и инновационных технологий сотрудничества позволит

педагогам ДОО устанавливать доверительные и партнерские отношения с родителями (законными представителями), эффективно осуществлять просветительскую деятельность и достигать основные цели взаимодействия ДОО с родителями (законными представителями) детей дошкольного возраста.

Основные направления и формы работы с семьей, используемые в ГБДОУ №41

Взаимопознание и взаимоинформирование

Успешное взаимодействие возможно лишь в том случае, если детский сад знаком с воспитательными возможностями семьи ребенка, а семья имеет представление о дошкольном учреждении, которому доверяет воспитание ребенка. Это позволяет оказывать друг другу необходимую поддержку в развитии ребенка, привлекать имеющиеся педагогические ресурсы для решения общих задач воспитания.

Прекрасную возможность для обоюдного познания воспитательного потенциала дают: специально организуемая социально-педагогическая диагностика с использованием бесед, анкетирования, организация дней открытых дверей в детском саду; разнообразные собрания-встречи, ориентированные на знакомство с достижениями и трудностями воспитывающих детей сторон.

Целью первых собраний-встреч является разностороннее знакомство педагогов с семьями и семей воспитанников между собой, знакомство семей с педагогами.

Для снятия барьеров общения желательно использовать специальные методы, вызывающие у родителей позитивные эмоции, ориентированные на развитие доверительных отношений с педагогами («Выбери дистанцию», «Ассоциативный ряд», «Язык фотографий», «Разговор без умолку» и др.). Такие собрания целесообразно проводить регулярно в течение года, решая на каждой встрече свои задачи.

Необходимо, чтобы воспитывающие взрослые постоянно сообщали друг другу о разнообразных фактах из жизни детей в детском саду и семье, о состоянии каждого ребенка (его самочувствии, настроении), о развитии детско-взрослых (в том числе детско-родительских) отношений.

Такое информирование происходит при непосредственном общении (в ходе бесед, консультаций, на собраниях, конференциях) либо опосредованно, при получении информации из различных источников: стендов, газет, журналов (рукописных, электронных), семейных календарей, разнообразных буклетов, интернет-сайтов (детского сада, органов управления образованием), а также переписки (в том числе электронной).

Мастер-классы. Мастер-класс — особая форма презентации специалистом своего профессионального мастерства, с целью привлечения внимания родителей к актуальным проблемам воспитания детей и средствам их решения. Такими специалистами могут оказаться и сами родители, работающие в названных сферах. Большое значение в подготовке мастер-класса придается практическим и наглядным методам.

Мастер-класс может быть организован сотрудниками детского сада, родителями, приглашенными специалистами (художником, режиссером, экологом и др.).

Семейная ассамблея. Семейная ассамблея — форма досуга, объединяющая семьи воспитанников и педагогов учреждений образования, культуры и искусства с целью знакомства друг с другом, погружения в разнообразную совместную деятельность (художественно-продуктивную, коммуникативную, проектно-исследовательскую и пр.), привлекательную как для детей, так и для взрослых. Организаторами семейной ассамблеи могут выступить как отдельно взятый детский сад, так и несколько организаций: комитет по образованию, редакция газеты, вуз, музей, детская музыкальная школа и др.

Проводить ассамблеи можно в любое время года, летом — желательно на открытом воздухе.

Семейный театр. На протяжении всей истории общественного дошкольного воспитания театральная деятельность развивалась без учета семейного опыта. Развитие партнерских отношений с семьей открывает новые возможности для развития театрализованной деятельности детей и взрослых в форме семейного театра. Семейный театр в детском саду как творческое объединение нескольких семей и педагогов (воспитателей, музыкального руководителя и руководителя театральной студии детского сада) может быть создан не только при участии педагогов, но и при поддержке работников культуры (режиссера и актеров театра).

Перечень мероприятий по работе с семьями воспитанников на 2023-2024 учебный год

Тема проведения мероприятия	Форма проведения мероприятия	Место проведения мероприятия	Ответственный за организацию мероприятия	Дата проведения мероприятия	Возрастные группы
«Давай-те познакомимся»	Беседы с родителями	Групповые помещения	Один из педагогов работающих на данном возрасте	11-22 сентября Крохи Искорки Лучики Светлячок Ладушка Звёздочки Топотушки Знайки АБВГДЕйка Радуга Крепыши Солнышко Капельки Одуванчики Пчёлки Веснушки	Все возраста
"Наш друг Светофорчик"	Конкурс поделок	Холлы детского сада	Воспитатели групп	С 02 октября по 06 октября	Все возраста
"Права детей"	Папка передвижка	Раздевальные комнаты групп	Агапова О.В. Винникова А.Ю.	С 02 октября по 31 октября	Все возраста
"Что в имени тебе моём..."	буклет	Раздевальные комнаты групп	Агапова О.В. Винникова А.Ю.	С 01 ноября по 30 ноября	Все возраста
"Осенние посиделки"	Конкурс поделок	Холлы детского сада	Воспитатели групп	С 06 ноября по 10 ноября	Все возраста
"Поощрение и наказание - восемь правил для родителей"	консультация	Раздевальные комнаты групп	Агапова О.В. Винникова А.Ю.	С 01 декабря по 29 декабря	Все возраста
"Зимняя сказка"	Конкурс поделок	Холлы детского сада	Воспитатели групп	С 18 декабря по 22 декабря	Все возраста
"Детская ложь за и против"	консультация	Раздевальные комнаты детского сада	Агапова О.В. Винникова А.Ю.	С 09 января по 31 января	Все возраста
"Жестокое обращение с детьми"	памятка	Раздевальные комнаты групп	Агапова О.В. Винникова А.Ю.	С 01 февраля по 29 февраля	Все возраста
«23 февраля»	Спортивные соревнования с элементами патриотического концерта	Спортивный зал	Соловьёва М.Ю., Михайлова Д.В., Демидова М.Н. и педагоги групп	19,20,21,22 февраля	каждая группа отдельно
«День нежности»	Семейный театр (детскородительский спектакль)	Музыкальный зал	Педагоги групп и Шахова М.В.	01,05,06 марта	каждая группа отдельно

«Все работы хороши»	Круглый стол	Групповое помещение групп	Педагоги групп	С 13 по 17 03 марта	каждая группа отдельно
"Понимаем ли мы своих детей"	консультация	Раздевальная комната групп	Агапова О.В. Винникова А.Ю.	С 01 марта по 29 марта	Все группы
"Мир нежности"	Конкурс поделок	Холлы детского сада	Воспитатели групп	С 01 по 07 марта	Все возраста
"Умеем ли мы решать конфликты с детьми"	консультация	Раздевальные комнаты групп	Агапова О.В. Винникова А.Ю.	С 01 апреля по 30 апреля	Все возраста
"Агния Барто дошкольникам"	Конкурс поделок	Холлы детского сада	воспитатели	С 01 апреля по 05 апреля	Все возраста
«Что такое детский сад»	Собрание для родителей вновь поступающих детей	Музыкальный зал	Героева О.Н. Агапова О.В. Винникова А.Ю.	30 апреля	Все возраста
«Концерт на бис»	Концерт	Спортивная площадка на территории детского сада	Педагоги групп Шахова М.В.	30 мая	Все возраста
"Права ребёнка"	Анкетирование родителей	Раздевальные комнаты групп	Агапова О.В. Винникова А.Ю.	С 01 мая по 31 мая	Родители всех возрастных групп

III. ОРГАНИЗАЦИОННЫЙ РАЗДЕЛ ПРОГРАММЫ

3.1 Психолого-педагогические условия реализации программы.

Успешная реализация программы обеспечивается следующими психолого-педагогическими условиями:

1) признание детства как уникального периода в становлении человека, понимание неповторимости личности каждого ребёнка, принятие воспитанника таким, какой он есть, со всеми его индивидуальными проявлениями; проявление уважения к развивающейся личности, как высшей ценности, поддержка уверенности в собственных возможностях и способностях у каждого воспитанника;

2) решение образовательных задач с использованием как новых форм организации процесса образования (проектная деятельность, образовательная ситуация, образовательное событие, обогащённые игры детей в центрах активности, проблемно-обучающие ситуации в рамках интеграции образовательных областей и другое), так и традиционных (фронтальные, подгрупповые, индивидуальные занятия). При этом занятие рассматривается как дело, занимательное и интересное детям, развивающее их; деятельность, направленная на освоение детьми одной или нескольких образовательных областей, или их интеграцию с использованием разнообразных педагогически обоснованных форм и методов работы, выбор которых осуществляется педагогом;

3) обеспечение преемственности содержания и форм организации образовательного процесса в ДОО, в том числе дошкольного и начального общего уровней образования (опора на опыт детей, накопленный на предыдущих этапах развития, изменение форм и методов образовательной работы, ориентация на стратегический приоритет непрерывного образования - формирование умения учиться);

4) учёт специфики возрастного и индивидуального психофизического развития обучающихся (использование форм и методов, соответствующих возрастным особенностям детей; видов деятельности, специфических для каждого возрастного периода, социальной ситуации развития);

5) создание развивающей и эмоционально комфортной для ребёнка образовательной среды, способствующей эмоционально-ценностному, социально-личностному, познавательному, эстетическому развитию ребёнка и сохранению его индивидуальности, в которой ребёнок реализует право на свободу выбора деятельности, партнера, средств и прочее;

6) построение образовательной деятельности на основе взаимодействия взрослых с детьми, ориентированного на интересы и возможности каждого ребёнка и учитывающего социальную ситуацию его развития;

7) индивидуализация образования (в том числе поддержка ребёнка, построение его образовательной траектории) и оптимизация работы с группой детей, основанные на результатах педагогической диагностики (мониторинга);

8) оказание ранней коррекционной помощи детям с ООП, в том числе с ОВЗ на основе специальных психолого-педагогических подходов, методов, способов общения и условий, способствующих получению ДО, социальному развитию этих детей, в том числе посредством организации инклюзивного образования;

9) совершенствование образовательной работы на основе результатов выявления запросов родительского и профессионального сообщества;

10) психологическая, педагогическая и методическая помощь и поддержка, консультирование родителей (законных представителей) в вопросах обучения, воспитания и развития детей, охраны и укрепления их здоровья;

11) вовлечение родителей (законных представителей) в процесс реализации образовательной программы и построение отношений сотрудничества в соответствии с образовательными потребностями и возможностями семьи обучающихся;

12) формирование и развитие профессиональной компетентности педагогов, психолого-педагогического просвещения родителей (законных представителей) обучающихся;

13) непрерывное психолого-педагогическое сопровождение участников образовательных отношений в процессе реализации Федеральной программы в ДОО, обеспечение вариативности его содержания, направлений и форм, согласно запросам родительского и профессионального сообществ;

14) взаимодействие с различными социальными институтами (сферы образования, культуры, физкультуры и спорта, другими социально-воспитательными субъектами открытой образовательной системы), использование форм и методов взаимодействия, востребованных современной педагогической практикой и семьей, участие всех сторон взаимодействия в совместной социально-значимой деятельности;

15) использование широких возможностей социальной среды, социума как дополнительного средства развития личности, совершенствования процесса её социализации;

16) предоставление информации о программе семье, заинтересованным лицам, вовлеченным в образовательную деятельность, а также широкой общественности;

17) обеспечение возможностей для обсуждения программы, поиска, использования материалов, обеспечивающих её реализацию, в том числе в информационной среде.

3.2. Особенности организации развивающей предметно-пространственной среды

Сентябрь

Цикличность пополнения	Название центра	Оснащение центра	Ответственные
Сентябрь	Центр сюжетно-ролевых игр	Схемы приготовления овощных и фруктовых салатов, соков.	Богачёва О.С. Киселёва И.Н.
	Центр развивающих игр	Мемо "Осень"	Богачёва О.С. Киселёва И.Н.
	Центр строительных игр	Большой конструктор	Богачёва О.С. Киселёва И.Н.
	Центр речевого развития	Альбом загадок на тему "Осень".	Богачёва О.С. Киселёва И.Н.
	Книжный центр	Р. Сеф " Сказка о кругленьких и длинненьких человечках"	Богачёва О.С. Киселёва И.Н.
	Центр творчества	Раскраски на тему "Осень"	Богачёва О.С. Киселёва И.Н.
	Театрально-музыкальный центр	Бубен	Богачёва О.С. Киселёва И.Н.
	Центр двигательной активности	Пластиковые мячики	Богачёва О.С. Киселёва И.Н.
	Центр безопасности	Схема безопасного маршрута в детский сад	Богачёва О.С. Киселёва И.Н.
	Краеведческий центр	Иллюстрации достопримечательностей Санкт-Петербурга	Богачёва О.С. Киселёва И.Н.

Октябрь

Цикличность пополнения	Название центра	Оснащение центра	Ответственные
Октябрь	Центр сюжетно-ролевых игр	Набор медицинских принадлежностей	Богачёва О.С. Киселёва И.Н.
	Центр развивающих игр	"Чудесный мешочек"	Богачёва О.С. Киселёва И.Н.
	Центр строительных игр	Деревянный конструктор	Богачёва О.С. Киселёва И.Н.
	Центр речевого развития	Игра "Где чей малыш?"	Богачёва О.С. Киселёва И.Н.
	Книжный центр	К. Чуковский. Сказки.	Богачёва О.С. Киселёва И.Н.
	Центр творчества	Раскраски "Грибы и ягоды"	Богачёва О.С. Киселёва И.Н.
	Театрально-музыкальный центр	Игрушечная гармонь	Богачёва О.С. Киселёва И.Н.
	Центр двигательной активности	Мяч надувной для игр	Богачёва О.С. Киселёва И.Н.
	Центр безопасности	Карточки "Дорожные знаки"	Богачёва О.С. Киселёва И.Н.
	Краеведческий центр	Иллюстрации "Профессии"	Богачёва О.С. Киселёва И.Н.

Ноябрь

Цикличность пополнения	Название центра	Оснащение центра	Ответственные
Ноябрь	Центр сюжетно-ролевых игр	Альбом "Лекарственные растения"	Богачёва О.С. Киселёва И.Н.
	Центр развивающих игр	Д/И "Угадай фигуру на ощупь"	Богачёва О.С. Киселёва И.Н.
	Центр строительных игр	Конструктор пластиковый	Богачёва О.С. Киселёва И.Н.
	Центр речевого развития	Д/И "Кто что ест?"	Богачёва О.С. Киселёва И.Н.
	Книжный центр	Сутеев "Сказки о животных"	Богачёва О.С. Киселёва И.Н.
	Центр творчества	Раскраски "Животные"	Богачёва О.С. Киселёва И.Н.
	Театрально-музыкальный центр	Пальчиковый театр "Колобок"	Богачёва О.С. Киселёва И.Н.
	Центр двигательной активности	Кегли	Богачёва О.С. Киселёва И.Н.
	Центр безопасности	Загадки "Правила дорожного движения"	Богачёва О.С. Киселёва И.Н.
	Краеведческий центр	Наглядные картинки "Как ухаживать за комнатными растениями"	Богачёва О.С. Киселёва И.Н.

Декабрь

Цикличность пополнения	Название центра	Оснащение центра	Ответственные
Декабрь	Центр сюжетно-ролевых игр	Шапочка Деда Мороза	Богачёва О.С. Киселёва И.Н.
	Центр развивающих игр	Деревянное лото, парные картинки	Богачёва О.С. Киселёва И.Н.
	Центр строительных игр	Большой конструктор	Богачёва О.С. Киселёва И.Н.
	Центр речевого развития	Загадки на тему "Зима"	Богачёва О.С. Киселёва И.Н.
	Книжный центр	Б.Жидков "Что я видел"	Богачёва О.С. Киселёва И.Н.
	Центр творчества	Раскраски на тему "Новый год"	Богачёва О.С. Киселёва И.Н.
	Театрально-музыкальный центр	Кукла Би-Ба-Бо "Мышка"	Богачёва О.С. Киселёва И.Н.
	Центр двигательной активности	Пластиковые колечки	Богачёва О.С. Киселёва И.Н.
	Центр безопасности	Разрезные картинки "Дорожные знаки"	Богачёва О.С. Киселёва И.Н.
	Краеведческий центр	Иллюстрации "Труд детей в зимнее время"	Богачёва О.С. Киселёва И.Н.

Январь

Февраль

Март

Апрель

Май

3.3. Материально-техническое обеспечение Федеральной программы, обеспеченность методическими материалами и средствами обучения и воспитания.

В нашей ДОО созданы материально-технические условия, обеспечивающие:

1) возможность достижения обучающимися планируемых результатов освоения программы;

2) выполнение ДОО требований санитарно-эпидемиологических правил и гигиенических нормативов, содержащихся в СП 2.4.3648-20, СанПиН 2.3/2.4.3590-20 "Санитарно-эпидемиологические требования к организации общественного питания населения", утверждённых постановлением Главного государственного санитарного врача Российской Федерации от 27 октября 2020 г. № 32 (зарегистрировано Министерством юстиции Российской Федерации 11 ноября 2020 г., регистрационный № 60833), действующим до 1 января 2027 года (далее - СанПиН 2.3/2.4.3590-20), СанПиН 1.2.3685-21:

-к условиям размещения организаций, осуществляющих образовательную деятельность;

-к оборудованию и содержанию территории;

-к помещениям, их оборудованию и содержанию;

-к естественному и искусственному освещению помещений;

- к отоплению и вентиляции;

-к водоснабжению и канализации;

-к организации питания;

-к медицинскому обеспечению;

-к приему детей в организации, осуществляющих образовательную деятельность;

-к организации режима дня;

-к организации физического воспитания;

-к личной гигиене персонала;

3) выполнение ДОО требований пожарной безопасности и электробезопасности;

4) выполнение ДОО требований по охране здоровья обучающихся и охране труда работников ДОО;

5) возможность для беспрепятственного доступа обучающихся с ОВЗ, в том числе детей-инвалидов к объектам инфраструктуры ДОО.

При создании материально-технических условий для детей с ОВЗ ДОО учитывает особенности их физического и психического развития.

Наша ДОО оснащена набором оборудования для различных видов детской деятельности в помещении и на участке, игровыми и физкультурными площадками, озелененной территорией.

Наша ДОО имеет необходимое оснащение и оборудование для всех видов воспитательной и образовательной деятельности обучающихся (в том числе детей с ОВЗ и детей-инвалидов), педагогической, административной и хозяйственной деятельности:

1) помещения для занятий и проектов, обеспечивающие образование детей через игру, общение, познавательную-исследовательскую деятельность и другие формы активности ребёнка с участием взрослых и других детей;

2) оснащение РППС, включающей средства обучения и воспитания, подобранные в соответствии с возрастными и индивидуальными особенностями детей дошкольного возраста, содержания Федеральной программы;

3) мебель, техническое оборудование, спортивный и хозяйственный инвентарь, инвентарь для художественного, театрального, музыкального творчества, музыкальные инструменты;

4) административные помещения, методический кабинет;

5) помещения для занятий специалистов (учитель-логопед, педагог-психолог);

6) помещения, обеспечивающие охрану и укрепление физического и психологического здоровья, в том числе медицинский кабинет;

7) оформленная территория и оборудованные участки для прогулки ДОО.

ДОО самостоятельно осуществляет подбор разновидности необходимых средств обучения, оборудования, материалов, исходя из особенностей реализации образовательной программы.

В нашей ДОО оснащены дополнительные помещения: "Малышок" (кружок "Развивай-ка"), "Эрудит" (кружки "Я - Петербуржец" и "Развивай-ка"), "Умники и умницы"

(кружки "Ну-ка, Буква, отзовись" и "Логоритмика"), "Изо-студия" (кружки "Волшебная глина" и "Акварелька"), позволяющих расширить образовательное пространство.

Программой предусмотрено также использование ДОО обновляемых образовательных ресурсов, в том числе расходных материалов (канцелярия, глина), подписки на актуализацию периодических и электронных ресурсов, методическую литературу, техническое и мультимедийное сопровождение деятельности средств обучения и воспитания, спортивного, музыкального, оздоровительного оборудования, услуг связи, в том числе информационно-телекоммуникационной сети Интернет.

При проведении закупок оборудования и средств обучения и воспитания ДОО руководствуется нормами законодательства Российской Федерации, в том числе в части предоставления приоритета товарам российского производства, работам, услугам, выполняемым, оказываемым российскими юридическими лицами.

Примерный перечень художественной литературы.

От 4 до 5 лет.

Малые формы фольклора. "Барашеньки...", "Гуси, вы гуси...", "Дождик-дождик, веселей", "Дон! Дон! Дон!...", "Жил у бабушки козел", "Зайчишка-трусишка...", "Идет лисичка по мосту...", "Иди весна, иди, красна...", "Кот на печку пошел...", "Наш козел...", "Ножки, ножки, где вы были?..", "Раз, два, три, четыре, пять - вышел зайчик погулять", "Сегодня день целый...", "Сидит, сидит зайка...", "Солнышко-ведрышко...", "Стучит, бренчит", "Тень-тень, потетень".

Русские народные сказки. "Гуси-лебеди" (обработано М.А. Булатова); "Жихарка" (обработано И. Карнаухова); "Заяц-хвоста" (обработано А.Н. Толстого); "Зимовье" (обработано И. Соколова-Микитова); "Коза-дереза" (обработано М.А. Булатова); "Петушок и бобовое зернышко" (обработано О. Капицы); "Лиса-лапотница" (обработано В. Даля); "Лисичка-сестричка и волк" (обработано М.А. Булатова); "Смоляной бычок" (обработано М.А. Булатова); "Снегурочка" (обработано М.А. Булатова).

Фольклор народов мира.

Песенки. "Утята", франц., обработано Н. Гернет и С. Гиппиус; "Пальцы", пер. с нем. Л. Яхина; "Песня моряка" норвежек, нар. песенка (обработано Ю. Вронского); "Барабек", англ. (обработано К. Чуковского); "Шалтай-Болтай", англ. (обработано С. Маршака).

Сказки. "Бременские музыканты" из сказок братьев Гримм, пер. с нем. А. Введенского, под ред. С. Маршака; "Два жадных медвежонка", венгер. сказка (обработано А. Красновой и В. Важдаева); "Колосок", укр. нар. сказка (обработано С. Могилевской); "Красная Шапочка", из сказок Ш. Перро, пер. с франц. Т. Габбе; "Три поросенка", пер. с англ. С. Михалкова.

Произведения поэтов и писателей России.

Поэзия. Аким Я.Л. "Первый снег"; Александрова З.Н. "Таня пропала", "Теплый дождик" (по выбору); Бальмонт К.Д. "Росинка"; Барто А.Л. "Уехали", "Я знаю, что надо придумать" (по выбору); Берестов В.Д. "Искалочка"; Благинина Е.А. "Дождик, дождик...", "Посидим в тишине" (по выбору); Брюсов В.Я. "Колыбельная"; Бунин И.А. "Листопад" (отрывок); Гамазкова И. "Колыбельная для бабушки"; Гернет Н. и Хармс Д. "Очень-очень вкусный пирог"; Есенин С.А. "Поет зима - аукает..."; Заходер Б.В. "Волчок", "Кискино горе" (по выбору); Кушак Ю.Н. "Сорок сорок"; Лукашина М. "Розовые очки", Маршак С.Я. "Багаж", "Про все на свете", "Вот какой рассеянный", "Мяч", "Усатый-полосатый", "Пограничники" (1-2 по выбору); Матвеева Н. "Она умеет превращаться"; Маяковский В.В. "Что такое хорошо и что такое плохо?"; Михалков С.В. "А что у Вас?", "Рисунок", "Дядя Степа - милиционер" (1-2 по выбору); Мориц Ю.П. "Песенка про сказку", "Дом гнома, гном - дома!", "Огромный собачий секрет" (1-2 по выбору); Мошкова Э.Э. "Добежали до вечера"; Орлова А. "Невероятно длинная история про таксу"; Пушкин А.С. "Месяц, месяц..." (из "Сказки о мертвой царевне..."), "У лукоморья..." (из вступления к поэме "Руслан и Людмила"), "Уж небо осенью дышало..." (из романа "Евгений Онегин" (по выбору); Сапгир Г.В. "Садовник"; Серова Е. "Похвалили"; Сеф Р.С. "На свете все на все похоже...", "Чудо" (по выбору); Токмакова И.П. "Ивы", "Сосны", "Плим", "Где спит рыбка?" (по выбору); Толстой А.К. "Колокольчики мои"; Усачев А. "Выбрал папа ёлочку"; Успенский Э.Н. "Разгром"; Фет А.А. "Мама! Глянь-ка из окошка..."; Хармс Д.И. "Очень страшная история", "Игра" (по выбору); Черный С. "Приставалка"; Чуковский К.И. "Путаница", "Закаляка", "Радость", "Тараканище" (по выбору).

Проза. Абрамцева Н.К. "Дождик", "Как у зайчонка зуб болел" (по выбору); Берестов В.Д. "Как найти дорожку"; Бианки В.В. "Подкидыш", "Лис и мышонок", "Первая охота", "Лесной колобок - колючий бок" (1-2 рассказа по выбору); Вересаев В.В. "Братишка"; Воронин С.А. "Воинственный Жако"; Воронкова Л.Ф. "Как Аленка разбила зеркало" (из книги

"Солнечный денек"); Дмитриев Ю. "Синий шалашик"; Драгунский В.Ю. "Он живой и светится...", "Тайное становится явным" (по выбору); Зощенко М.М. "Показательный ребёнок", "Глупая история" (по выбору); Коваль Ю.И. "Дед, баба и Алеша"; Козлов С.Г. "Необыкновенная весна", "Такое дерево" (по выбору); Носов Н.Н. "Заплата", "Затейники"; Пришвин М.М. "Ребята и утята", "Журка" (по выбору); Сахарнов С.В. "Кто прячется лучше всех?"; Сладков Н.И. "Неслух"; Сутеев В.Г. "Мышонок и карандаш"; Тайц Я.М. "По пояс", "Все здесь" (по выбору); Толстой Л.Н. "Собака шла по дощечке...", "Хотела галка пить...", "Правда всего дороже", "Какая бывает роса на траве", "Отец приказал сыновьям..." (1-2 по выбору); Ушинский К.Д. "Ласточка"; Цыферов Г.М. "В медвежий час"; Чарушин Е.И. "Тюпа, Томка и сорока" (1-2 рассказа по выбору).

Литературные сказки. Горький М. "Воробьишко"; Мамин-Сибиряк Д.Н. "Сказка про Комара Комаровича - Длинный Нос и про Мохнатого Мишу - Короткий Хвост"; Москвина М.Л. "Что случилось с крокодилом"; Сеф Р.С. "Сказка о кругленьких и длинненьких человечках"; Чуковский К.И. "Телефон", "Тараканище", "Федорино горе", "Айболит и воробей" (1-2 рассказа по выбору).

Произведения поэтов и писателей разных стран.

Поэзия. Бжехва Я. "Клей", пер. с польск. Б. Заходер; Грубин Ф. "Слезы", пер. с чеш. Е. Солоновича; Квитко Л.М. "Бабушкины руки" (пер. с евр. Т. Спендиаровой); Райнис Я. "Наперегонки", пер. с латыш. Л. Мезинова; Тувим Ю. "Чудеса", пер. с польск. В. Приходько; "Про пана Трулялинского", пересказ с польск. Б. Заходера; "Овощи", пер. с польск. С. Михалкова.

Литературные сказки. Балинт А. "Гном Гномыч и Изюмка" (1-2 главы из книги по выбору), пер. с венг. Г. Лейбутина; Дональдсон Д. "Груффало", "Хочу к маме" (пер. М. Бородинской) (по выбору); Ивamuра К. "14 лесных мышей" (пер. Е. Байбиковой); Ингавес Г. "Мишка Бруно" (пер. О. Мязотс); Керр Д. "Мяули. Истории из жизни удивительной кошки" (пер. М. Аромштам); Лангройтер Ю. "А дома лучше!" (пер. В. Фербикова); Мугур Ф. "Рилэ-Йепурилэ и Жучок с золотыми крылышками" (пер. с румынск. Д. Шполянкой); Пени О. "Поцелуй в ладошке" (пер. Е. Сорокиной); Родари Д. "Собака, которая не умела лаять" (из книги "Сказки, у которых три конца"), пер. с итал. И. Константиновой; Хогарт Э. "Мафии и его веселые друзья" (1-2 главы из книги по выбору), пер. с англ. О. Образцовой и Н. Шанько; Юхансон Г. "Мулле Мек и Буффа" (пер. Л. Затолокиной).

Примерный перечень музыкальных произведений.

От 4 лет до 5 лет.

Слушание. "Ах ты, береза", рус. нар. песня; "Осенняя песенка", муз. Д. Васильева-Буглая, сл. А. Плещеева; "Музыкальный ящик" (из "Альбома пьес для детей" Г. Свиридова); "Вальс снежных хлопьев" из балета "Щелкунчик", муз. П. Чайковского; "Итальянская полька", муз. С. Рахманинова; "Как у наших у ворот", рус. нар. мелодия; "Мама", муз. П. Чайковского, "Жаворонок", муз. М. Глинки; "Марш", муз. С. Прокофьева.

Пение.

Упражнения на развитие слуха и голоса. "Путаница" - песня-шутка; муз. Е. Тиличевой, сл. К. Чуковского, "Кукушечка", рус. нар. песня, обраб. И. Арсеева; "Паучок" и "Кисонька-мурysonька", рус. нар. песни; заклички: "Ой, кулики! Весна поет!" и "Жаворонушки, прилетите!".

Песни. "Осень", муз. И. Кишко, сл. Т. Волгиной; "Санки", муз. М. Красева, сл. О. Высотской; "Зима прошла", муз. Н. Метлова, сл. М. Клоковой; "Подарок маме", муз. А. Филиппенко, сл. Т. Волгиной; "Воробей", муз. В. Герчик, сл. А. Чельцова; "Дождик", муз. М. Красева, сл. Н. Френкель.

Музыкально-ритмические движения.

Игровые упражнения. "Пружинки" под рус. нар. мелодию; ходьба под "Марш", муз. И. Беркович; "Веселые мячики" (подпрыгивание и бег), муз. М. Сатулиной; лиса и зайцы под муз. А. Майкапара "В садике"; ходит медведь под муз. "Этюд" К. Черни; "Полька", муз. М. Глинки; "Всадники", муз. В. Витлина; потопаем, покружимся под рус. нар. мелодии; "Петух", муз. Т. Ломовой; "Кукла", муз. М. Старокадомского; "Упражнения с цветами" под муз. "Вальса" А. Жилина.

Этюды-драматизации. "Барабанщик", муз. М. Красева; "Танец осенних листочков", муз. А. Филиппенко, сл. Е. Макшанцевой; "Барабанщики", муз. Д. Кабалевского и С. Левидова; "Считалка", "Катилось яблоко", муз. В. Агафонникова.

Хороводы и пляски. "Топ и хлоп", муз. Т. Назарова-Метнер, сл. Е. Каргановой; "Танец с ложками" под рус. нар. мелодию; новогодние хороводы по выбору музыкального руководителя.

Характерные танцы. "Снежинки", муз. О. Берта, обраб. Н. Метлова; "Танец зайчат" под "Польку" И. Штрауса; "Снежинки", муз. Т. Ломовой; "Бусинки" под "Галоп" И. Дунаевского. Музыкальные игры. "Курочка и петушок", муз. Г. Фрида; "Жмурки", муз. Ф. Флотова; "Медведь и заяц", муз. В. Ребикова; "Самолеты", муз. М. Магиденко; "Найди себе пару", муз. Т. Ломовой; "Займи домик", муз. М. Магиденко.

Игры с пением. "Огородная-хороводная", муз. Б. Можжевелова, сл. А. Пассовой; "Гуси, лебеди и волк", муз. Е. Тиличевой, сл. М. Булатова; "Мы на луг ходили", муз. А. Филиппенко, сл. Н. Кукловской.

Песенное творчество. "Как тебя зовут?"; "Что ты хочешь, кошечка?"; "Наша песенка простая", муз. А. Александрова, сл. М. Ивенсен; "Курочка-рябушечка", муз. Г. Лобачева, сл. Народные.

Развитие танцевально-игрового творчества. "Лошадка", муз. Н. Потоловского; "Зайчики", "Наседка и цыплята", "Воробей", муз. Т. Ломовой; "Ой, хмель мой, хмелек", рус. нар. мелодия, обраб. М. Раухвергера; "Кукла", муз. М. Старокадомского; "Медвежата", муз. М. Красева, сл. Н. Френкель.

Музыкально-дидактические игры.

Развитие звуковысотного слуха. "Птицы и птенчики", "Качели".

Развитие ритмического слуха. "Петушок, курочка и цыпленок", "Кто как идет?", "Веселые дудочки"; "Сыграй, как я".

Развитие тембрового и динамического слуха. "Громко-тихо", "Узнай свой инструмент"; "Угадай, на чем играю". Определение жанра и развитие памяти. "Что делает кукла?", "Узнай и спой песню по картинке", "Музыкальный магазин".

Игра на детских музыкальных инструментах. "Гармошка", "Небо синее", "Андрей-воробей", муз. Е. Тиличевой, сл. М. Долинова; "Сорока-сорока", рус. нар. прибаутка, обр. Т. Попатенко.

Примерный перечень произведений изобразительного искусства.

От 4 до 5 лет.

Иллюстрации, репродукции картин: И.Е. Репин "Яблоки и листья"; В.М. Васнецов "Снегурочка"; В.А. Тропинин "Девочка с куклой"; А.И. Бортников "Весна пришла"; А.Н. Комаров "Наводнение"; И.И. Левитан "Сирень"; И.И. Машков "Рябинка", "Малинка".

Иллюстрации к книгам: В.В. Лебедев к книге С.Я. Маршака "Усатый-полосатый".

3.4. Кадровые условия реализации программы

Требования к кадровым условиям реализации программы включают:

1) укомплектованность дошкольной образовательной организации руководящими, педагогическими и иными работниками;

2) уровень квалификации руководящих, педагогических и иных работников Организации;

3) непрерывность профессионального развития и повышения уровня профессиональной компетентности педагогических работников Организации.

Требования к укомплектованности дошкольной организации кадрами

Дошкольная образовательная организация, реализующая Программу, должна быть укомплектована квалифицированными руководящими, педагогическими, административно-хозяйственными работниками и учебно-вспомогательным персоналом. Для осуществления управления образовательной деятельностью организации, методического обеспечения реализации Программы в ГБДОУ №41

-Ведётся самостоятельный бухгалтерский учет финансово-хозяйственной деятельности;

-По договору Поликлиники №35 лицензированная медицинская деятельность

-Полностью укомплектован педагогический состав (музыкальный руководитель,

-инструктор по физической культуре, инструктор по плаванию, логопед, медсестра по массажу, диетсестра, шеф-повар).

Требования к квалификации управленческих и педагогических кадров

Реализация Программы должна обеспечиваться педагогическими работниками, квалификационные характеристики которых установлены в Едином квалификационном справочнике должностей руководителей, специалистов и служащих (раздел «Квалификационные характеристики должностей работников образования»), утвержденном приказом Министерства здравоохранения и социального развития Российской Федерации от 26 августа 2010 г., № 761н (зарегистрирован Министерством юстиции Российской Федерации 6 октября 2010 г., регистрационный № 18638), с

изменениями, внесенными приказом Министерства образования и науки Российской Федерации «Об утверждении федерального государственного образовательного стандарта дошкольного образования» от 17 октября 2013 г., № 1155 (зарегистрирован Министерством юстиции Российской Федерации 14 ноября 2013 г., регистрационный № 30384). Право на занятие педагогической деятельностью имеют лица, имеющие среднее профессиональное или высшее образование и отвечающие квалификационным требованиям, указанным в квалификационных справочниках, и (или) профессиональным стандартам. (Федеральный закон от 29.12.2012 г. № 273-ФЗ «Об образовании в Российской Федерации», глава 5, статья 46). Педагогический работник — физическое лицо, которое состоит в трудовых, служебных отношениях с организацией, осуществляющей образовательную деятельность, и выполняет обязанности по обучению, воспитанию обучающихся и (или) организации образовательной деятельности (Федеральный закон от 29.12.2012 г. № 273-ФЗ «Об образовании в Российской Федерации», ст. 2, п. 21.). Уровень квалификации руководящих и педагогических работников Организации, реализующей Программу, для каждой занимаемой должности должен соответствовать квалификационным характеристикам по соответствующей должности, а для педагогических работников государственного образовательного учреждения — также квалификационной категории.

В Едином квалификационном справочнике должностей руководителей, специалистов и служащих (раздел «Квалификационные характеристики должностей работников образования») определены должности руководителя (директор, заведующий), заместителя руководителя образовательного учреждения, а также перечень должностей педагогических работников и квалификационные требования к ним.

Управленческие кадры: высшее профессиональное образование по направлениям подготовки «Государственное и муниципальное управление», «Менеджмент», «Управление персоналом» и стаж работы на педагогических должностях не менее 5 лет или высшее профессиональное образование и дополнительное профессиональное образование в области государственного и муниципального управления или менеджмента и экономики и стаж работы на педагогических или руководящих должностях не менее 5 лет.

Учитель-логопед: высшее профессиональное образование в области дефектологии без предъявления требований к стажу работы.

Заместитель заведующего по УВР: высшее профессиональное образование по направлению подготовки «Образование и педагогика» и стаж работы в должности воспитателя не менее 2 лет.

Педагог дополнительного образования: высшее или среднее профессиональное образование в области, соответствующей профилю кружка, секции, студии, клубного и иного детского объединения либо высшее профессиональное образование или среднее и дополнительное профессиональное образование по направлению «Образование и педагогика» без предъявления требований к стажу работы.

Музыкальный руководитель: высшее или среднее профессиональное образование по направлению подготовки «Образование и педагогика», профессиональное владение техникой исполнения на музыкальном инструменте без предъявления требований к стажу работы

Инструктор по физической культуре: высшее или среднее профессиональное образование в области физкультуры и спорта либо высшее или среднее профессиональное образование и дополнительное профессиональное образование в области физкультуры и спорта, доврачебной помощи без предъявления требований к стажу работы.

Должностной состав и количество работников разных категорий, необходимых для обеспечения реализации Программы, определяются ее целями и задачами, а также особенностями развития детей. В рамках реализации Программы для осуществления научно-исследовательской, экспериментальной деятельности могут привлекаться научные работники.

Профессиональные обязанности педагогов дошкольного образования

В соответствии с Федеральным законом от 29.12.2012 г. № 273-ФЗ «Об образовании в Российской Федерации», глава 5, статья 48, педагогические работники Организации обязаны:

-осуществлять свою деятельность на высоком профессиональном уровне, обеспечивать в полном объеме реализацию Программы;

- соблюдать правовые, нравственные и этические нормы, следовать требованиям профессиональной этики;
- уважать честь и достоинство воспитанников и других участников образовательных отношений;
- развивать у воспитанников познавательную активность, самостоятельность, инициативу, творческие способности;
- формировать гражданскую позицию, способность к труду и жизни в условиях современного мира, формировать культуру здорового и безопасного образа жизни;
- применять педагогически обоснованные и обеспечивающие высокое качество образования формы, методы обучения и воспитания;
- учитывать особенности психофизического развития детей и состояние их здоровья, взаимодействовать при необходимости с медицинскими организациями.

В соответствии с ФГОС ДО, деятельность педагогических работников в Организации (группе) должна исключать перегрузки, влияющие на надлежащее исполнение ими их профессиональных обязанностей, тем самым снижающие необходимое индивидуальное внимание к воспитанникам и способные негативно отразиться на благополучии и развитии детей. Необходимым условием качественной реализации Программы является ее непрерывное сопровождение педагогическими и учебно-вспомогательными работниками в течение всего времени ее реализации в Организации или в группе

Кадровые условия при инклюзивном образовании

При включении в общеобразовательную группу детей с ОВЗ в дошкольной образовательной организации могут быть дополнительно предусмотрены должности педагогических работников, имеющих соответствующую квалификацию для работы с конкретной категорией детей в соответствии со спецификой их образовательных потребностей, в том числе ассистентов (помощников), оказывающих детям необходимую помощь. Возможно привлечение соответствующих педагогических работников для каждой группы, в которой организовано инклюзивное образование. Категории таких детей и особенности их кадрового сопровождения устанавливаются органами власти субъектов Российской Федерации. При включении в группу иных категорий детей, имеющих специальные образовательные потребности, в том числе находящихся в трудной жизненной ситуации, могут быть привлечены дополнительные педагогические работники, имеющие соответствующую квалификацию.

Педагогические работники, реализующие Программу, должны обладать основными, обозначенными в ФГОС ДО компетенциями, необходимыми для обеспечения развития детей.

Профессиональное развитие педагогических работников

Педагогические работники Организации обязаны:

- систематически повышать свой профессиональный уровень;
- проходить аттестацию на соответствие занимаемой должности в порядке, установленном законодательством об образовании (Федеральный закон от 29.12.2012 г. № 273-ФЗ «Об образовании в Российской Федерации», глава 5, статья 49). Непрерывность профессионального развития педагогических работников должна обеспечиваться в процессе освоения ими дополнительных профессиональных образовательных программ в установленном объеме, не реже чем каждые 5 лет в образовательных учреждениях, имеющих лицензию на право ведения данного вида образовательной деятельности. У педагогов должны быть сформированы профессиональные компетенции, необходимые для успешной реализации пяти основных образовательных областей (социально-коммуникативное, познавательное, речевое, художественно-эстетическое, физическое развитие), определяющих содержание дошкольного образования в соответствии со Стандартом.

Педагог должен уметь обеспечивать развитие личности, мотивации и способностей детей в различных видах деятельности в их тесной взаимосвязи.

В настоящее время актуализировалась проблема профессиональной готовности участников образовательного процесса к эффективному решению учебно-познавательных и профессиональных задач с применением информационно-коммуникационных технологий (ИКТ), а также наличие служб поддержки применения ИКТ в дошкольной образовательной организации. Успешное функционирование информационной образовательной среды обеспечивается не только наличием электронных образовательных ресурсов, но и профессиональной компетентностью работников, их использующих.

Аттестация педагогов дошкольных организаций

Аттестация педагогов Организации проводится в целях подтверждения соответствия педагогических работников занимаемым ими должностям и по желанию педагогических работников в целях установления квалификационной категории.

Проведение аттестации педагогических работников на соответствие занимаемым ими должностям осуществляется один раз в 5 лет на основе оценки их профессиональной деятельности аттестационными комиссиями, самостоятельно формируемыми организациями, осуществляющими образовательную деятельность.

Проведение аттестации в целях установления квалификационной категории педагогических работников организаций, осуществляющих образовательную деятельность и находящихся в ведении федеральных органов исполнительной власти, осуществляется аттестационными комиссиями, формируемыми федеральными органами исполнительной власти, в ведении которых эти организации находятся, а в отношении педагогических работников организаций, осуществляющих образовательную деятельность и находящихся в ведении субъекта Российской Федерации.

Нормативно-методическое обеспечение реализации программы.

В данном разделе должны быть представлены решения на уровне ДОО по внесению изменений в должностные инструкции педагогических работников, ведению договорных отношений, сетевой форме организации образовательного процесса, сотрудничеству с другими организациями (в том числе с организациями дополнительного образования и культуры, некоммерческими организациями). Представляются ссылки на локальные нормативные акты, в которые вносятся изменения в связи с внедрением рабочей программы воспитания (в том числе на Программу развития образовательной организации).

Должен быть представлен Перечень локальных правовых документов ДОО, в которые вносятся изменения в соответствии с рабочей программой воспитания.

3.5. Режимы и распорядок дня

Расписание периодов непосредственно-образовательной деятельности (занятий) в 2023-2024 учебном году в группе «СВЕТЛЯЧОК»

понедельник	вторник	среда	четверг	пятница
09.00-09.20 Физкультурное	09.00-09.20 Музыкальное	09.00-09.20 Р.Р.	09.00-09.20 Физкультурное	09.00-09.20 Музыка льное
09.30-10.00 С-Р игры	09.20-09.40 Дидактические игры	09.20-09.55 Игры с конструктором	09.30-09.50 Ознакомление с ПО Рисование	09.30-09.50 Приобщение к ХЛ
10.05-10.25 Ознакомление с МП	09.40-10.20 Плавание	10.00-10.20 С Б и О	09.50-10.20 С-Р игры	10.00-10.30 Коллективный труд
10.30-10.50 Лепка/Аппликац ия	10.30-10.50 ФЭМП		10.20-10.40 Рисование	
				11.25 Оздоров. бег
16.15-16.30 ЧХЛ	16.15-16.30 ЧХЛ	16.15-16.30 ЧХЛ	16.15-16.30 ЧХЛ	16.15-16.30 ЧХЛ

Режим дня в холодный период года в хорошую погоду

07.00-08.25	Приём , осмотр, игры, ежедневная утренняя гимнастика
08.25-08.50	Подготовка к завтраку, завтрак
08.50-09.00	Игры, самостоятельная деятельность детей
09.00-09.20 09.20-09.40	Организованная образовательная деятельность
09.40-10.00	Игры, самостоятельная деятельность детей
10.00-10.10	Второй завтрак
10.10-10.30	Организованная образовательная деятельность с двигательной активностью
10.30-12.10	Подготовка к прогулке, прогулка (игры, наблюдения, труд)
12.10-12.30	Возвращение с прогулки, игры
12.30-13.00	Подготовка к обеду, обед
13.00-15.00	Подготовка ко сну, дневной сон
15.00-15.25	Постепенный подъём, воздушные и водные процедуры
15.25-15.50	Подготовка к полднику, полдник
15.50-16.15	Игры, самостоятельная деятельность детей
16.15-16.30	Чтение художественной литературы
16.35-17.00	Игры, самостоятельная деятельность детей
17.00-18.00	Подготовка к прогулке, прогулка
18.00-19.00	Возвращение с прогулки, игры, уход детей домой

Режим дня в холодный период года в неблагоприятную погоду

Время	Мероприятие
07.00-08.25	Приём детей , осмотр ,игры
08.25-08.50	Подготовка к завтраку, завтрак
08.50-09.00	Игры, самостоятельная деятельность
09.00-09.20 09.20-09.40	Организованная образовательная деятельность
10.00-10.10	Второй завтрак
10.10-10.30	Организованная образовательная деятельность с двигательной активностью
10.30-12.10	Игры , самостоятельная художественная деятельность Дети могут находиться в спортивном, музыкальном залах, в игровой комнате «Малышок» В группе проводится сквозное проветривание
12.10-12.30	Самостоятельная деятельность
12.30-13.00	Подготовка к обеду, обед
13.00-15.00	Подготовка ко сну. Дневной сон
15.00-15.25	Подъём, воздушные процедуры
15.25-15.50	Подготовка к полднику, полдник
15.50-16.15 16.15-16.30 16.30-17.00 17.00-18.00 18.00-19.00	Игры, самостоятельная художественная деятельность, кружковая работа, вместо прогулки дети могут находиться в музыкальном зале, в спортивном зале, в игровой комнате «Малышок» Чтение художественной литературы Кружковая работа вместо прогулки дети могут находиться в музыкальном зале, в спортивном зале, в игровой комнате «Малышок» Самостоятельная деятельность, уход детей домой

Режим двигательной активности

№ п/п	Вид и форма двигательной деятельности	Особенности организации	
1.Физкультурно-оздоровительные мероприятия			Длительность
1.1	Утренняя гимнастика	Ежедневно в группе или в муз зале	6 - 8 минут
1.2	Двигательная разминка во	Ежедневно	7 - 10 минут

	время совместной деятельности		
1.3	Физминутки	Ежедневно по мере необходимости в зависимости от вида и содержания деятельности	3– 5 минуты
1.4	Подвижные игры и физические упражнения на прогулке	Ежедневно во время утренней прогулки	20 – 25 минут
1.5	Дифференцированные игры и упражнения на прогулке	Ежедневно во время вечерней прогулки	12-15 минут
1.6	Прогулки – походы в парк (по микрорайону)	1 раз в квартал	40 – 60 минут
1.7	Бассейн	1 раз в неделю	20 минут
1.8	Ходьба по массажным дорожкам в сочетании с воздушными ваннами	Ежедневно после сна	5 – 7 минут
1.9	Бодрящая гимнастика после дневного сна (комплекс упражнений)	Ежедневно по мере пробуждения детей	6 – 8 минут
2 Совместная образовательная деятельность в режиме дня			
2.1	По физической культуре в зале	2 раза в неделю	20 минут
2.2	По музыке	2 раза в неделю	20 минут
3	Самостоятельная двигательная деятельность	Ежедневно под руководством воспитателя. Продолжительность зависит от индивидуальных особенностей	40 – 80 минут
4. Физкультурно – массовые занятия			
4.1	Неделя здоровья	1 раз в год	
4.2	День здоровья	1 раз в месяц	
4.3	Физкультурно – спортивные (праздники на открытом воздухе)	1 раз в квартал	30 – 80 минут
4.4	Физкультурный досуг	Один раз в неделю	20 минут
4.5	Музыкальный досуг	Один раз в неделю	20 минут

Режим дня на время карантина

- Проведение всех режимных процессов только в групповых помещениях, рационально их используя.
- Увеличение времени прогулки и сна.
- Сокращение количества занятий (не более одного в день)
- Сокращение времени занятий.
- На прогулке дети гуляют изолированно от детей других групп. Вход и выход осуществляется через тамбур.
- Отменяются все дополнительные занятия и кружки.
- Снижение физической и умственной нагрузки (избегать утомления детей).
- Тщательный осмотр детей:
 - утром, после прихода;
 - перед сном;
 - после сна, по необходимости чаще;

- Проведение профилактических мероприятий по рекомендации врача.

Режим дня при плохой погоде

- Сокращение продолжительности прогулки при морозящем дожде, сильном ветре и тумане.
- При сильном дожде, ветре, температуре воздуха на улице, не соответствующей допустимым нормам: замена прогулки физкультурными и музыкальными развлечениями, подвижными играми в спортивном, музыкальном залах и зале ЛФК.
- Увеличение продолжительности и частоты сквозного проветривания в зависимости от продолжительности прогулки или её отмены.

Изменения продолжительности прогулки или её отмена регламентируются:

Санитарно-эпидемиологическими правилами и нормативами Сан Пин 2.4.3648-20, а также рекомендациями врача ГБДО.

Щадящий режим дня

1. Щадящий режим назначается детям с III и IV гр. Здоровья, детям перенесшим заболевание, для снижения физической и интеллектуальной нагрузки.
2. Щадящий режим назначается медицинским работником ДОУ (врач, ст. м/с)
3. Щадящий режим после перенесённого заболевания назначается по рекомендации участкового педиатра или врача ДОУ на определённый срок в зависимости от состояния здоровья ребёнка, диагноза заболевания.
4. Щадящий режим выполняется персоналом работающим с ребёнком.

Вид деятельности в режиме дня	Ограничение	Ответственный
Приход в детский сад	По возможности с 08.00-08.30	Удлинённый сон (родители)
Утренняя гимнастика	Снижение нагрузки по бегу, прыжкам на 50%	воспитатель
Гигиенические процедуры (умывание)	t воды 16-20 тщательные вытирания рук, лица	Воспитатель, пом. воспитателя
Гигиенические и закаливающие процедуры (полоскание полости рта после еды)	t воды 20-22, наливается перед полосканием	Пом. воспитателя
Закаливающие процедуры (воздушные ванны с бодрящей гимнастикой)	Снимается пижама, надевается сухая футболка.	воспитатель
Питание (завтрак, обед, полдник)	Докармливание (мл. возраст), первыми садятся за стол	Воспитатель, пом. воспитателя
Сборы на прогулку (утреннюю, вечернюю).Выход на прогулку	Одевание в последнюю очередь, выход последними	Воспитатель, пом. воспитателя
Возвращение с прогулки (утренней)	Возвращение первыми под присмотром взрослого, снимается влажная майка, заменяется на сухую	Пом. воспитателя
прогулка	Вовлечение в умеренную двигательную деятельность	воспитатель
Физкультурное занятие	Отмена или снижение нагрузки по бегу и прыжкам на 50%	Воспитатель, рук. физ. восп.
Занятие статического, интеллектуального плана	Вовлечение в активную интеллектуальную деятельность в I половине занятия	Воспитатель, логопед и т.д.
Дневной сон	Укладывание первыми, подъём по мере просыпания	воспитатель
Совместная деятельность с воспитателем	Учёт настроения ребёнка, желания	воспитатель
Самостоятельная деятельность (игры, изобразительная)	Предлагать места удалённые от окон, дверей	воспитатель

деятельность и т.д.)		
Уход домой	По возможности до 18.00	родители

Питьевой режим в детском саду

Питьевой режим в детском саду проводится в соответствии с требованиями СанПиН 2.4.1.3049-13 п.14.26

В детском саду организован питьевой режим, обеспечивающий безопасность качества питьевой воды, которая отвечает требованиям санитарных правил.

1. Питьевой режим в ДОУ организован с использованием кипяченой воды при условии ее хранения не более 3-х часов.

2. Питьевая вода должна быть доступна ребенку в течение всего времени его нахождения в ДОУ. Ориентировочные размеры потребления воды ребенком зависят от времени года, двигательной активности ребенка, и, в среднем, составляют 80 мл на 1 кг его веса. При нахождении ребенка в дошкольном образовательном учреждении полный день ребенок должен получить не менее 70% суточной потребности в воде.

3. Температура питьевой воды, даваемой ребенку, 18 - 20 С.

4. Воду дают ребенку в керамических чашках. При этом чистые чашки ставятся в специально отведенном месте на специальный промаркированный поднос (вверх дном), а для использованных чашек ставится отдельный поднос. Мытье чашек осуществляется организованно, в моечных столовой посуды.

5. При использовании одноразовой посуды (одноразовые стаканчики), то посуда выносится в упаковке в чистом мешке, а использованные стаканы складываются в отдельный мешок с маркировкой «Использованная посуда».

6. Кипячение воды осуществляется на пищеблоке в специально отведенной емкости. Обработка емкости для кипячения осуществляется ежедневно в конце рабочего дня.

7. В летний период организации питьевого режима осуществляется во время прогулки. Питьевая вода выносится помощниками воспитателя (воспитателями) на улицу в соответствующей емкости (чайник с крышкой для питьевой воды), разливается воспитателем в чашки по просьбе детей.

8. Организация питьевого режима контролируется медицинскими работниками ДОУ ежедневно.

9. Контроль наличия кипяченой воды в группе осуществляет помощник воспитателя.

Требования и показатели организации образовательного процесса и режима дня.

Показатель	Возраст	Норматив
Требования к организации образовательного процесса		
Начало занятий не ранее	все возрасты	8.00
Окончание занятий, не позднее	все возрасты	17.00
Продолжительность занятия для детей дошкольного возраста, не более	от 1,5 до 3 лет	10 минут
	от 3 до 4 лет	15 минут
	от 4 до 5 лет	20 минут
	от 5 до 6 лет	25 минут
	от 6 до 7 лет	30 минут
Продолжительность дневной суммарной образовательной нагрузки для детей дошкольного возраста, не более	от 1,5 до 3 лет	20 минут
	от 3 до 4 лет	30 минут
	от 4 до 5 лет	40 минут
	от 5 до 6 лет	50 минут или 75 минут при организации 1 занятия после дневного сна
	от 6 до 7 лет	90 минут
Продолжительность перерывов между занятиями, не менее	все возрасты	10 минут
Перерыв во время занятий для гимнастики, не менее	все возрасты	2-х минут
Показатели организации режима дня		
Продолжительность ночного сна не менее	1-3 года	12 часов

	4-7 лет	11 часов
Продолжительность дневного сна, не менее	1-3 года	3 часа
	4-7 лет	2,5 часа
Продолжительность прогулок, не менее	для детей до 7 лет	3 часа в день
Суммарный объем двигательной активности, не менее	все возрасты	1 час в день
Утренний подъем, не ранее	все возрасты	7 ч 00 минут
Утренняя зарядка, продолжительность, не менее	до 7 лет	10 минут

Количество приемов пищи в зависимости от режима функционирования организации и режима обучения.

Вид организации	Продолжительность, либо время нахождения ребёнка в организации	Количество обязательных приемов пищи
Дошкольные организации, организации по уходу и присмотру	до 5 часов	2 приема пищи (приемы пищи определяются фактическим временем нахождения в организации)
	8-10 часов	завтрак, второй завтрак, обед и полдник
	11-12 часов	завтрак, второй завтрак, обед, полдник и ужин
	круглосуточно	завтрак, второй завтрак, обед, полдник, ужин, второй ужин

ДОО самостоятельно принимает решение о наличии второго завтрака и ужина, руководствуясь пунктами 8.1.2.1 и 8.1.2.2 СанПиН 2.3/2.4.3590-20:

- при отсутствии второго завтрака калорийность основного завтрака должна быть увеличена на 5% соответственно.
- при 12-часовом пребывании возможна организация как отдельного полдника, так и "уплотненного" полдника с включением блюд ужина и с распределением калорийности суточного рациона 30%.

3.6. Календарный план

Тема мероприятия	Формат мероприятия	Место проведения мероприятия	Ответственный за организацию и проведение мероприятия	Дата проведения мероприятия	Возрастная группа
«1 сентября»	Событие Праздничная линейка	Спортивная площадка на территории детского сада	Соловьёва М.Ю. Динова Д.В. Демидова М.Н. <hr/> Винникова А.Ю. Бадор Г.В.	01.09.2023	Все возрастные группы
«Эвакуация и тушение условного пожара»	Ситуация	Здание детского сада и территория вокруг	Кривенцова А.Н. <hr/> Винникова А.Ю.	сентябрь	Все возрастные группы
«Мониторинг»	Педагогическое наблюдение	Групповые и кружковые помещения детского сада	Агапова О.В. <hr/> Винникова	С 11.09. по 27.10 2023	Все возрастные группы

			А.Ю.		
«День дошкольного работника»	Ситуация (творческое поздравление пед. работников)	Групповые помещения детского сада	Педагоги групп	С 20.09 по 27.09 2023 кульминация 27.09.2023	Все возрастные группы
«День детской дорожной безопасности»	Ситуация (организованная прогулка)	Территория вокруг детского сада	Педагоги групп	Третья декада сентября	Все возрастные группы
«Наш друг – Светофорчик»	событие (массовая сюжетно-ролевая игра)	Территория вокруг детского сада	Агапова О.В. Шахова М.В.	С 04.09 по 04.10 2023	подготовка
				04.10	Младший и средний возраст
				06.10	Старший и подготовительный возраст
			Винникова А.Ю. Погонченко В.П.	02.10	Все возрастные группы
«Международный день музыки»	Ситуация (внутригрупповой круглый стол)	Групповые помещения	Педагоги групп	С 09.10 по 13.10	Все возрастные группы
				кульминация 13.10	
Мобильный планетарий	Ситуация (научно-популярная лекция)	Спортивный зал	Агапова О.В. Винникова А.Ю.	12.10.2023	Младший и средний возраст
				13.10.2023	Старший и подготовительный возраст
«Осенние посиделки»	Событие (концерт с элементами викторины)	Музыкальный зал	Шахова М.В. и педагоги групп	С 09.10 по 10.11.2023	подготовка
				08.11	Светлячок+Лучики Крохи+Крепыши Ладушка+Топотушки
				09.00	
				10.00	
				11.00	АБВГДЕйка+Радуга Солнышко+Искорки Звёздочки+Знайки
10.11					
		Бадор Г.В. и педагоги групп	07.11	Капельки Одуванчики	
			9.30		
			10.30	Веснушки Пчелки	
			09.11		
				9.30	
				10.30	
«День государственного герба РФ»	Ситуация (внутригрупповой квест)	Групповые помещения	Педагоги групп	С 23.11 по 30.11. кульминация 30.11	Все возрастные группы
«День художника»	Ситуация (внутригрупповая выставка)	Групповые помещения	Педагоги групп	С 01.12 по 08.12 кульминация	Все возрастные группы

	детских работ)			я 08.12	
Мобильный планетарий	Ситуация (научно-популярная лекция)	Спортивный зал	Агапова О.В.	14.12.2023	Младший и средний возраст
				15.12.2023	Старший и подготовительный возраст
«Зимняя сказка»	Событие (музыкальный концерт)	Музыкальный зал	Шахова М.В. и педагоги групп	19.12 09.00 10.00 11.00 15.30	Крепыши Светлячок Ладушка Звёздочки
				20.12 09.00 10.00 11.00 15.30	АБВГДЕйка Крохи Топотушки Солнышко
				22.12 09.00 10.00 11.00 15.30	Радуга Лучики Искорки Знайки
				19.12 09.30 10.30	Капельки Одуванчики
			Бадор Г.В. и педагоги групп	21.12 09.30 10.30	Веснушки Пчелки
«Зимние забавы»	Событие (игра по станциям)	Прогулочные площадки вокруг детского сада	Соловьёва М.Ю, Динова Д.В., Демидова М.Н.	12.01	Все возрастные группы (кроме Крох)
				10.01	
Мобильный планетарий	Ситуация (научно-популярная лекция)	Спортивный зал	Агапова О.В.	18.01.2024	Младший и средний возраст
				19.01.2024	Старший и подготовительный возраст
«День снятия блокады Ленинграда»	Событие (концерт, сопровождаемый рассказом и показом фото и видео сюжетов)	Групповые помещения	Шахова М.В. и педагоги групп	С 09.01 по 26.01	подготовка
				Кульминация 26.01	Крохи, Крепыши, АБВГДЕйка, Радуга, Светлячок, Лучики внутригрупповой круглый стол
		Музыкальный зал	Бадор Г.В. и педагоги	Кульминация 26.01 09.00 10.00 11.00	Ладушка+Топотушки Искорки+Солнышко Звёздочки+Знайки
				кульминация 26.01	Капельки, Одуванчики, Веснушки

			групп	26.01 09.30	внутригрупповой круглый стол Пчелки
«День Российской науки»	Ситуация (внутригруппо вой квест)	Групповые помещения	Педагоги групп	С 01.02 по 08.02 кульминаци я 08.02	Все возрастные группы
«23 февраля»	Событие (внутригруппо вые спортивные соревнования)	Спортивный зал	Соловьёва М.Ю., Динова Д.В., Демидова М.Н.	С 26.01 по 19.02	подготовка
				кульминаци я 19.02 09.00 10.00 11.00	Крепыши Светлячок Искорки
				кульминаци я 20.02 09.00 10.00 11.00	Радуга Крохи АБВГДЕйка
				кульминаци я 21.02 09.00 10.00 11.00	Лучики Ладушка Топотушки
				кульминаци я 22.02 09.00 10.00 11.00	Солнышко Звёздочки Знайки
				кульминаци я 19.02 09.30 10.30	Капельки Одуванчики
			Погонченко В.П.	21.03 09.30 10.30	Веснушки Пчелки
«День нежности»	Событие (детско- родительский спектакль)	Музыкальны й зал	Шахова М.В педагоги групп	С 12.02 по 01.03	Подготовка
				Кульминаци я 01.03 09.00 10.00 11.00 15.30	Крепыши Светлячок Ладушка Звёздочки
				Кульминаци я 05.03 09.00 10.00 11.00 15.30	АБВГДЕйка Крохи Топотушки Солнышко

				Кульминация 06.03 09.00 10.00 11.00 15.30	Радуга Лучики Искорки Знайки
			Бадор Г.В. и педагоги групп	05.03 09.30 10.30 07.03 09.30 10.30	Капельки Одуванчики Веснушки Пчелки
Мобильный планетарий	Ситуация (научно-популярная лекция)	Спортивный зал	Агапова О.В. Винникова А.Ю.	21.03.2024	Младший и средний возраст
				22.03.2024	Старший и подготовительный возраст
«День театра»	Ситуация (показ кукольного спектакля от старших младшим)	Групповые помещения	Педагоги групп	С 20.03 по 27.03	подготовка
				Кульминация 27.03	Ладушка Крохам Топотушки Крепышам Искорки Радуге Солнышко АБВГДЕйка Знайки Лучикам Звёздочки Светлячку
«Агния Барто дошкольникам»	Событие (концерт с элементами викторины)	Музыкальный зал	Шахова М.В. и педагоги групп	С 11.03 по 05.04	подготовка
				Кульминация 03.04 09.00 10.00 11.00	Светлячок+Лучики Крохи+Крепыши Ладушка+Топотушки
				Кульминация 05.04 09.00 10.00 11.00	Радуга+АБВГДЕйка Искорки+Солнышко Звёздочки+Знайки
				Кульминация 02.04 09.30 10.30 04.04 09.30 10.30	Капельки Одуванчики Веснушки Пчелки
«День космонавтики»	Ситуация (внутригрупповой круглый стол)	Групповые помещения	Педагоги групп	С 08.04 по 12.04 Кульминация 12.04	Все возрастные группы
Мониторинг	Педагогическое наблюдение	Групповые и кружковые помещения	Агапова О.В. Винникова А.Ю.	С 08.04 по 24.05	Все возрастные группы

«Монумент героическим защитникам Ленинграда»	Событие (пешая прогулка)	Площадь Победы	Стулова М.В. Агапова О.В.	06.05	Дети подготовительных к школе групп
«День Победы»	Событие (музыкальный концерт, сопровождается рассказом и показом фото и видео сюжетов)	Музыкальный зал	Шахова М.В. и педагоги групп	С 24.04 по 08.05	подготовка
				Кульминация 07.05 09.00 10.00 11.00	Светлячок+Лучики Крохи+Крепыши Ладушка+Топотушки
			Бадор Г.В. и педагоги групп	Кульминация 08.05 09.00 10.00 11.00	АБВГДЕйка+Радуга Солнышко+Искорки Звёздочки+Знайки
				кульминация 07.05 09.30 10.30	Капельки+Одуванчик и Веснушки+Пчелки
«Праздник весны и труда»	Ситуация	Групповые помещения	Педагоги групп	С 13.05 по 17.05 Кульминация 17.05	Внутригрупповой коллективный труд
«Выпускной бал»	Событие (музыкальный концерт)	Музыкальный зал	Шахова М.В. и педагоги групп	22.05 10.00	Солнышко
				24.05 09.00 11.00	Звёздочки Знайки
			Бадор Г.В. и педагоги группы	21.05 10.00	Пчелки
«Спартакиада»	Событие (спортивные соревнования)	Прогулочные площадки вокруг детского сада	Соловьёва М.Ю., Динава Д.В., Демидова М.Н.	28.05	Младший и средний возраст
				29.05	Старший и подготовительный к школе возраст
				27.05 10.30	Все возрастные группы
«Концерт на бис»	Событие (музыкальный концерт)	Спортивная площадка на территории детского сада	Шахова М.В. и педагоги групп	30.05	Все возрастные группы
				Бадор Г.В. и педагоги групп	