

Принято  
Решением педагогического совета  
ГБДОУ детский сад №41  
Московского района  
Санкт-Петербурга  
Протокол № 2 от 31.08.2023г.

Утверждено  
Заведующий  
ГБДОУ детский сад №41  
Московского района  
Санкт-Петербурга

OL О.Н. Героева



Приказ № 128-08 от 31.08.2023г

## РАБОЧАЯ ПРОГРАММА

### ГРУППЫ «КАПЕЛЬКИ»

для детей 1-3 лет

**Государственного бюджетного дошкольного  
образовательного учреждения детский сад № 41  
Московского района Санкт-Петербурга**

Срок реализации – 1 год

Составители:

Зам.зав. по УВР Агапова О.В.

Ст.воспитатель Винникова А.Ю.

Воспитатель Водовозова Я.К.

Воспитатель Маханькова М.Д.

г.Санкт-Петербург

2023 г.

## **Оглавление**

Общие положения	4
<b>I ЦЕЛЕВОЙ РАЗДЕЛ</b>	<b>6</b>
1.1 Пояснительная записка	6
1.1.1.Цели и задачи реализации Программы	6
1.1.2. Принципы и подходы к формированию Программы	6
1.1.3. Планируемые результаты реализации программы.	7
1.1.4 Педагогическая диагностика достижения планируемых результатов	8
<b>II. СОДЕРЖАТЕЛЬНЫЙ РАЗДЕЛ ПРОГРАММЫ</b>	<b>13</b>
2.1 Задачи и содержание образования (обучения и воспитания) по образовательным областям	13
2.1.1. Социально-коммуникативное развитие.	13
2.1.2. Познавательное развитие.	14
2.1.3. Речевое развитие	17
2.1.4. Художественно-эстетическое развитие	20
2.1.5. Физическое развитие	24
2.1.6 Часть программы, формируемая организацией	27
2.1.6.1 Социально-коммуникативное развитие	27
2.1.6.2. Познавательное развитие	28
1)Развитие познавательно-исследовательской деятельности.	28
2)Приобщение к социокультурным ценностям	29
3) Формирование элементарных математических представлений	29
4)Ознакомление с миром природы	29
2.2. Программа воспитания	31
Пояснительная записка	31
2.2.1 Целевой раздел Программы воспитания	31
2.2.2 Содержательный раздел	35
2.2.2.1. Задачи и содержание	42
2.2.2.2. Формы совместной деятельности	45
2.3. Вариативные формы, способы и методы и средства реализации программы	52
2.3.1. Формы реализации программ	52
2.3.2. Особенности образовательной деятельности разных видов и культурных практик.	53
2.3.3. Способы и направления поддержки детской инициативы.	56
2.4. Особенности взаимодействия педагогического коллектива с семьями обучающихся.	58
<b>III ОРГАНИЗАЦИОННЫЙ РАЗДЕЛ ПРОГРАММЫ</b>	<b>65</b>

3.1. Психолого-педагогические условия реализации программы.	65
3.2. Особенности организации развивающей предметно-пространственной среды	66
3.3. Материально-техническое обеспечение Федеральной программы, обеспеченность методическими материалами и средствами обучения и воспитания.	66
3.4. Кадровые условия реализации программы	69
3.5. Режимы и распорядок дня	72
3.6. Календарный план	77

## Общие положения

Образовательная программа дошкольного образования ГБДОУ № 41 разработана в соответствии с Порядком разработки и утверждения федеральных основных общеобразовательных программ, утверждённым приказом Министерства просвещения Российской Федерации от 30 сентября 2022 г. № 874 (зарегистрирован Министерством юстиции Российской Федерации 2 ноября 2022 г., регистрационный № 70809).

Программа ГБДОУ № 41 позволяет реализовать несколько основополагающих функций дошкольного уровня образования:

1) обучение и воспитание ребёнка дошкольного возраста как гражданина Российской Федерации, формирование основ его гражданской и культурной идентичности на соответствующем его возрасту содержании доступными средствами;

2) создание единого ядра содержания дошкольного образования (далее - ДО), ориентированного на приобщение детей к традиционным духовно-нравственным и социокультурным ценностям российского народа, воспитание подрастающего поколения как знающего и уважающего историю и культуру своей семьи, большой и малой Родины;

3) создание единого федерального образовательного пространства воспитания и обучения детей от рождения до поступления в общеобразовательную организацию, обеспечивающего ребёнку и его родителям (законным представителям) равные, качественные условия ДО, вне зависимости от места проживания.

Федеральная программа определяет единые для Российской Федерации базовые объем и содержание ДО, осваиваемые обучающимися в организации, осуществляющей образовательную деятельность (далее - ДОО), и планируемые результаты освоения образовательной программы. Программа ГБДОУ № 41 разработана в соответствии с федеральным государственным образовательным стандартом дошкольного образования (далее - ФГОС ДО) и Федеральной программой.

ФГОС ДО и Федеральная программа являются основой для самостоятельной разработки и утверждения ДОО образовательных программ дошкольного образования (далее - Программа), обязательная часть которых должна соответствовать Федеральной программе и оформляется в виде ссылки на нее. Федеральная программа определяет объем обязательной части этих Программ, который в соответствии со ФГОС ДО составляет не менее 60% от общего объема программы. Часть, формируемая участниками образовательных отношений, составляет не более 40% и может быть ориентирована на специфику национальных, социокультурных и иных условий, в том числе региональных, в которых осуществляется образовательная деятельность; сложившиеся традиции ДОО; выбор парциальных образовательных программ и форм организации работы с детьми, которые в наибольшей степени соответствуют потребностям и интересам детей, а также возможностям педагогического коллектива и ДОО в целом. Содержание и планируемые результаты разрабатываемых в ДОО Программ должны быть не ниже соответствующих содержания и планируемых результатов Федеральной программы.

Программа ГБДОУ № 41 включает в себя учебно-методическую документацию, в состав которой входят программа воспитания, примерный режим и распорядок дня дошкольных групп, календарный план воспитательной работы и иные компоненты.

В программе ГБДОУ № 41 содержатся целевой, содержательный и организационный разделы.

В целевом разделе программы ГБДОУ № 41 представлены: цели, задачи, принципы её формирования; планируемые результаты освоения программы раннем и дошкольном возрастах, а также на этапе завершения освоения программы; подходы к педагогической диагностике достижения планируемых результатов.

Содержательный раздел программы ГБДОУ № 41 включает задачи и содержание образовательной деятельности по каждой из образовательных областей для всех возрастных групп обучающихся (социально-коммуникативное, познавательное, речевое, художественно-эстетическое, физическое развитие). В нем представлены описания вариативных форм, способов, методов и средств реализации программы; особенностей образовательной деятельности разных видов и культурных практик и способов поддержки детской инициативы; взаимодействия педагогического коллектива с семьями

обучающихся; направления и задачи коррекционно-развивающей работы (далее - КРР) с детьми дошкольного возраста.

В содержательный раздел программы ГБДОУ № 41 входит программа воспитания, которая раскрывает задачи и направления воспитательной работы, предусматривает приобщение детей к российским традиционным духовным ценностям, включая культурные ценности своей этнической группы, правилам и нормам поведения в российском обществе.

Организационный раздел программы ГБДОУ № 41 включает описание психолого-педагогических и кадровых условий реализации программы; организации развивающей предметно-пространственной среды (далее - РППС) в ДОО; материально-техническое обеспечение программы, обеспеченность методическими материалами и средствами обучения и воспитания.

Раздел включает примерные перечни художественной литературы, музыкальных произведений, произведений изобразительного искусства для использования в образовательной работе в разных возрастных группах, а также примерный перечень рекомендованных для семейного просмотра анимационных произведений.

В разделе представлены режим и распорядок дня в дошкольных группах, календарный план воспитательной работы.

В программе ГБДОУ № 41 реализуется право выбора способов реализации образовательной деятельности в зависимости от конкретных условий, предпочтений педагогического коллектива ДОО и других участников образовательных отношений, а также с учётом индивидуальных особенностей обучающихся, специфики их потребностей и интересов, возрастных возможностей.

Реализация Программ ГБДОУ № 41, направленных на обучение и воспитание, предполагает их интеграцию в едином образовательном процессе, предусматривает взаимодействие с разными субъектами образовательных отношений, осуществляется с учётом принципов ДО, зафиксированных во ФГОС ДО.

При соблюдении требований к реализации программ и создании единой образовательной среды создается основа для преемственности уровней дошкольного и начального общего образования.

# І ЦЕЛЕВОЙ РАЗДЕЛ

## 1.1 Пояснительная записка

### 1.1.1.Цели и задачи реализации Программы

Целью программы является разностороннее развитие ребёнка в период дошкольного детства с учётом возрастных и индивидуальных особенностей на основе духовно-нравственных ценностей российского народа, исторических и национально-культурных традиций.

К традиционным российским духовно-нравственным ценностям относятся, прежде всего, жизнь, достоинство, права и свободы человека, патриотизм, гражданственность, служение Отечеству и ответственность за его судьбу, высокие нравственные идеалы, крепкая семья, созидательный труд, приоритет духовного над материальным, гуманизм, милосердие, справедливость, коллективизм, взаимопомощь и взаимоуважение, историческая память и преемственность поколений, единство народов России<sup>2</sup>.

Цель программы достигается через решение следующих задач:

1) обеспечение единых для Российской Федерации содержания ДО и планируемых результатов освоения образовательной программы ДО;

2)приобщение детей (в соответствии с возрастными особенностями) к базовым ценностям российского народа - жизнь, достоинство, права и свободы человека, патриотизм, гражданственность, высокие нравственные идеалы, крепкая семья, созидательный труд, приоритет духовного над материальным, гуманизм, милосердие, справедливость, коллективизм, взаимопомощь и взаимоуважение, историческая память и преемственность поколений, единство народов России; создание условий для формирования ценностного отношения к окружающему миру, становления опыта действий и поступков на основе осмысления ценностей;

3)построение (структурирование) содержания образовательной деятельности на основе учёта возрастных и индивидуальных особенностей развития;

4)создание условий для равного доступа к образованию для всех детей дошкольного возраста с учётом разнообразия образовательных потребностей и индивидуальных возможностей;

5)охрана и укрепление физического и психического здоровья детей, в том числе их эмоционального благополучия;

6)обеспечение развития физических, личностных, нравственных качеств и основ патриотизма, интеллектуальных и художественно-творческих способностей ребёнка, его инициативности, самостоятельности и ответственности;

7)обеспечение психолого-педагогической поддержки семьи и повышение компетентности родителей (законных представителей) в вопросах воспитания, обучения и развития, охраны и укрепления здоровья детей, обеспечения их безопасности;

8)достижение детьми на этапе завершения ДО уровня развития, необходимого и достаточного для успешного освоения ими образовательных программ начального общего образования.

### 1.1.2. Принципы и подходы к формированию Программы

1) полноценное проживание ребёнком всех этапов детства (младенческого, раннего и дошкольного возрастов), обогащение (амплификация) детского развития;

2) построение образовательной деятельности на основе индивидуальных особенностей каждого ребёнка, при котором сам ребёнок становится активным в выборе содержания своего образования, становится субъектом образования;

3) содействие и сотрудничество детей и родителей (законных представителей), совершеннолетних членов семьи, принимающих участие в воспитании детей младенческого, раннего и дошкольного возрастов, а также педагогических работников<sup>3</sup>(далее вместе - взрослые);

4) признание ребёнка полноценным участником (субъектом) образовательных отношений;

5) поддержка инициативы детей в различных видах деятельности;

- 6) сотрудничество ДОО с семьей;
- 7) приобщение детей к социокультурным нормам, традициям семьи, общества и государства;
- 8) формирование познавательных интересов и познавательных действий ребёнка в различных видах деятельности;
- 9) возрастная адекватность дошкольного образования (соответствие условий, требований, методов возрасту и особенностям развития);
- 10) учёт этнокультурной ситуации развития детей.

### **1.1.3. Планируемые результаты реализации программы.**

В соответствии с ФГОС ДО специфика дошкольного возраста и системные особенности ДО делают неправомерными требования от ребёнка дошкольного возраста конкретных образовательных достижений. Поэтому планируемые результаты освоения Федеральной программы представляют собой возрастные характеристики возможных достижений ребёнка дошкольного возраста на разных возрастных этапах и к завершению ДО.

В соответствии с периодизацией психического развития ребёнка согласно культурно-исторической психологии, дошкольное детство подразделяется на три возраста: младенческий (первое и второе полугодия жизни), ранний (от одного года до трех лет) и дошкольный возраст (от трех до семи лет).

Обозначенные в программе возрастные ориентиры "к одному году", "к трем годам" и так далее имеют условный характер, что предполагает широкий возрастной диапазон для достижения ребёнком планируемых результатов. Это связано с неустойчивостью, гетерохронностью и индивидуальным темпом психического развития детей в дошкольном детстве, особенно при прохождении критических периодов. По этой причине ребёнок может продемонстрировать обозначенные в планируемых результатах возрастные характеристики развития раньше или позже заданных возрастных ориентиров.

Степень выраженности возрастных характеристик возможных достижений может различаться у детей одного возраста по причине высокой индивидуализации их психического развития и разных стартовых условий освоения образовательной программы. Обозначенные различия не должны быть констатированы как трудности ребёнка в освоении образовательной программы ДОО и не подразумевают его включения в соответствующую целевую группу.

#### **1) Планируемые результаты в младенческом возрасте (к одному году):**

- ребёнок проявляет двигательную активность в освоении пространственной среды, используя движения ползания, лазанья, хватания, бросания; манипулирует предметами, начинает осваивать самостоятельную ходьбу;
- ребёнок положительно реагирует на прием пищи и гигиенические процедуры;
- ребёнок эмоционально реагирует на внимание взрослого, проявляет радость в ответ на общение со взрослым;
- ребёнок понимает речь взрослого, откликается на свое имя, положительно реагирует на знакомых людей, имена близких родственников;
- ребёнок выполняет простые просьбы взрослого, понимает и адекватно реагирует на слова, регулирующие поведение (можно, нельзя и другие);
- ребёнок произносит несколько простых, облегченных слов (мама, папа, баба, деда, дай, бах, на), которые несут смысловую нагрузку;
- ребёнок проявляет интерес к животным, птицам, рыбам, растениям;
- ребёнок обнаруживает поисковую и познавательную активность по отношению к предметному окружению;
- ребёнок узнает и называет объекты живой природы ближайшего окружения, выделяет их характерные особенности, положительно реагирует на них;
- ребёнок эмоционально реагирует на музыку, пение, игры-забавы, прислушивается к звучанию разных музыкальных инструментов;
- ребёнок ориентируется в знакомой обстановке, активно изучает окружающие предметы, выполняет действия, направленные на получение результата (накладывает кирпичик на кирпичик, собирает и разбирает пирамидку, вкладывает в отверстия втулки, открывает и закрывает дверцы шкафа, рассматривает картинки и находит на них знакомые предметы и тому подобное);

- ребёнок активно действует с игрушками, подражая действиям взрослых (катает машинку, кормит собачку, качает куклу и тому подобное).

## **2) Планируемые результаты в раннем возрасте (к трем годам):**

- у ребёнка развита крупная моторика, он активно использует освоенные ранее движения, начинает осваивать бег, прыжки, повторяет за взрослым простые имитационные упражнения, понимает указания взрослого, выполняет движения по зрительному и звуковому ориентирам; с желанием играет в подвижные игры;

- ребёнок демонстрирует элементарные культурно-гигиенические навыки, владеет простейшими навыками самообслуживания (одевание, раздевание, самостоятельно ест и тому подобное);

- ребёнок стремится к общению со взрослыми, реагирует на их настроение;

- ребёнок проявляет интерес к сверстникам; наблюдает за их действиями и подражает им; играет рядом;

- ребёнок понимает и выполняет простые поручения взрослого;

- ребёнок стремится проявлять самостоятельность в бытовом и игровом поведении;

- ребёнок способен направлять свои действия на достижение простой, самостоятельно поставленной цели; знает, с помощью каких средств и в какой последовательности продвигаться к цели;

- ребёнок владеет активной речью, использует в общении разные части речи, простые предложения из 4-х слов и более, включенные в общение; может обращаться с вопросами и просьбами;

- ребёнок проявляет интерес к стихам, сказкам, повторяет отдельные слова и фразы за взрослым;

- ребёнок рассматривает картинки, показывает и называет предметы, изображенные на них;

- ребёнок различает и называет основные цвета, формы предметов, ориентируется в основных пространственных и временных отношениях;

- ребёнок осуществляет поисковые и обследовательские действия;

- ребёнок знает основные особенности внешнего облика человека, его деятельности; свое имя, имена близких; демонстрирует первоначальные представления о населенном пункте, в котором живет (город, село и так далее);

- ребёнок имеет представления об объектах живой и неживой природы ближайшего окружения и их особенностях, проявляет положительное отношение и интерес к взаимодействию с природой, наблюдает за явлениями природы, старается не причинять вред живым объектам;

- ребёнок с удовольствием слушает музыку, подпевает, выполняет простые танцевальные движения;

- ребёнок эмоционально откликается на красоту природы и произведения искусства;

- ребёнок осваивает основы изобразительной деятельности (лепка, рисование) и конструирования: может выполнять уже довольно сложные постройки (гараж, дорогу к нему, забор) и играть с ними; рисует дорожки, дождик, шарики; лепит палочки, колечки, лепешки;

- ребёнок активно действует с окружающими его предметами, знает названия, свойства и назначение многих предметов, находящихся в его повседневном обиходе;

- ребёнок в играх отображает действия окружающих ("готовит обед", "ухаживает за больным" и другое), воспроизводит не только их последовательность и взаимосвязь, но и социальные отношения (ласково обращается с куклой, делает ей замечания), заранее определяет цель ("Я буду лечить куклу").

### **1.1.4 Педагогическая диагностика достижения планируемых результатов**

Педагогическая диагностика достижений планируемых результатов направлена на изучение деятельностных умений ребёнка, его интересов, предпочтений, склонностей, личностных особенностей, способов взаимодействия со взрослыми и сверстниками. Она позволяет выявлять особенности и динамику развития ребёнка, составлять на основе полученных данных индивидуальные образовательные маршруты освоения образовательной программы, своевременно вносить изменения в планирование, содержание и организацию образовательной деятельности.

#### **1) Цели педагогической диагностики**



-определение динамики индивидуального профиля развития ребёнка и оптимизация работы с группой детей

-анализ освоения воспитанниками содержания образовательных областей

-получение информации об индивидуальных особенностях развития ребёнка и реальном состоянии педагогического процесса

2) Специфика педагогической диагностики достижения планируемых образовательных результатов обусловлена следующими требованиями ФГОС ДО:

планируемые результаты освоения основной образовательной программы ДО заданы как целевые ориентиры ДО и представляют собой социально-нормативные возрастные характеристики возможных достижений ребёнка на разных этапах дошкольного детства;

целевые ориентиры не подлежат непосредственной оценке, в том числе и в виде педагогической диагностики (мониторинга), и не являются основанием для их формального сравнения с реальными достижениями детей и основой объективной оценки соответствия установленным требованиям образовательной деятельности и подготовки детей;

3) Периодичность исследований - 2 раза в год:

-на начало учебного года (сентябрь) диагностика проводится с целью выявления уровня развития детей и корректировки учебно-воспитательного процесса по разделам программы с теми детьми, которые не могут успешно осваивать ООП ДО

-на конец учебного года (май) сначала проводится итоговая диагностика, потом сравнительный анализ результатов на начало и конец года

Данные положения подчеркивают направленность педагогической диагностики на оценку индивидуального развития детей дошкольного возраста, на основе которой определяется эффективность педагогических действий и осуществляется их дальнейшее планирование.

4) Форма проведения педагогической диагностики индивидуального развития детей:

комплекс вопросов и ответов, графических изображений, манипуляций с предметами, дидактические игры, изо деятельность

5) Методы педагогической диагностики:

-наблюдение, ориентирами для наблюдения являются возрастные характеристики развития ребёнка. Они выступают как обобщенные показатели возможных достижений детей на разных этапах дошкольного детства в соответствующих образовательных областях.

-беседы с детьми в свободной форме, позволяют выявить причины поступков, наличие интереса к определенному виду деятельности, уточнить знания о предметах и явлениях окружающей действительности и другое.

-дидактические игры

-изобразительная деятельность, анализ продуктов детской деятельности существенно дополнит результаты наблюдения за продуктивной деятельностью детей

6) Фиксация данных исследования

Результаты наблюдения фиксируются в таблицах (Табл.1) и индивидуальных рабочих листах (рис.1). Фиксация данных наблюдения позволит педагогу выявить и проанализировать динамику в развитии ребёнка на определенном возрастном этапе, а также скорректировать образовательную деятельность с учётом индивидуальных особенностей развития ребёнка и его потребностей.

Таблица №1

обла сти	СОЦИАЛИЗАЦИЯ																	со ци ал из ац ия И Т
	ребёнок в семье и обществе										безопасность							
№	Фа п/п ми ли я, им	ребёнок	мать			отец			по л	др уз ья	хо ро ши е по сто	пл ох по сту	сп ас иб ид ан ия	до 30	пе ше ход Ре бё й	светофор	оп ас ны е пр	об ъяс нен ие Ос нов
		фа ми я	им я	отч ест	фа ми я	им я	отч ест	фа ми я										

я	ли	во	ли	во	ли	во	сту	пки	нок	пер	ни	ща	ша	ед	ы	О
ре									в	ехо	е	ющ	ющ	ме	без	Г
бе									се	д		ий	ий	ты	оп	
нка									дь			цвет	цвет		сно	
									е			т	т		сти	
									и							
									общ							
									еств							
									е							

Рисунок №1



7) Подведение итогов:

- педагогическая диагностика завершается анализом полученных данных, на основе которых педагоги выстраивают взаимодействие с детьми, организуют РППС, мотивирующую активную творческую деятельность обучающихся, составляют индивидуальные образовательные маршруты освоения образовательной Программы, осознанно и целенаправленно проектируют образовательный процесс.
- по окончании учебного года всем воспитанникам выдаются диаграммы освоения образовательной программы по всем областям (диагр.1)

Диаграмма №1



- по результатам мониторинга подводится итог по различным показателям освоения образовательной программы: по областям (диагр.2), по полу (диагр.3), по возрасту (диагр.4), по группам (диагр.5).

Диаграмма №2

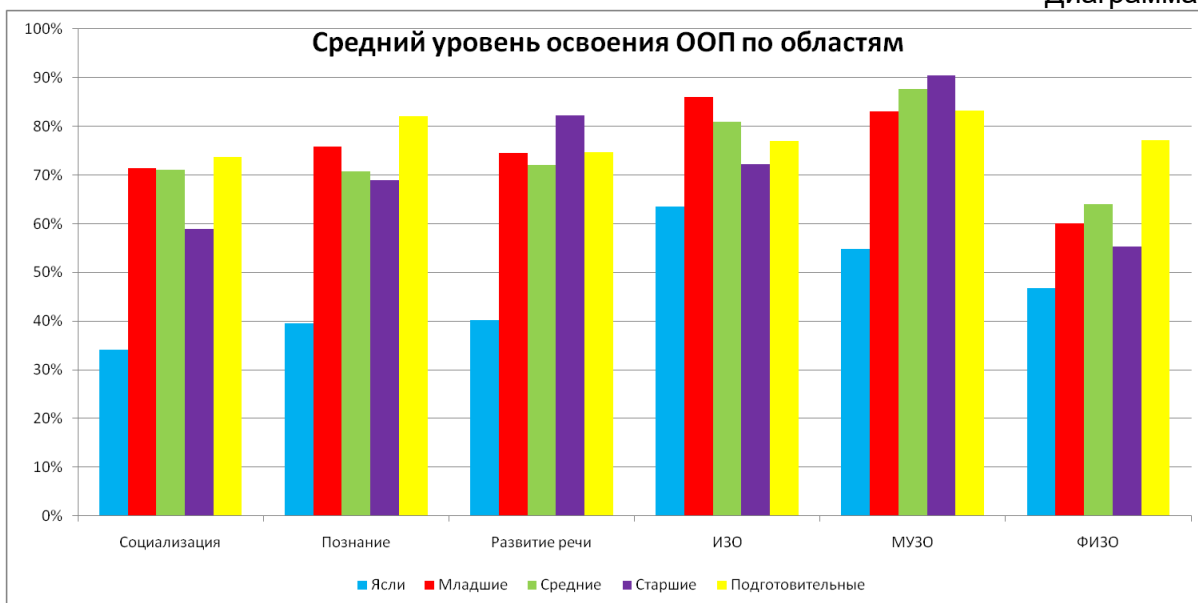


Диаграмма №3

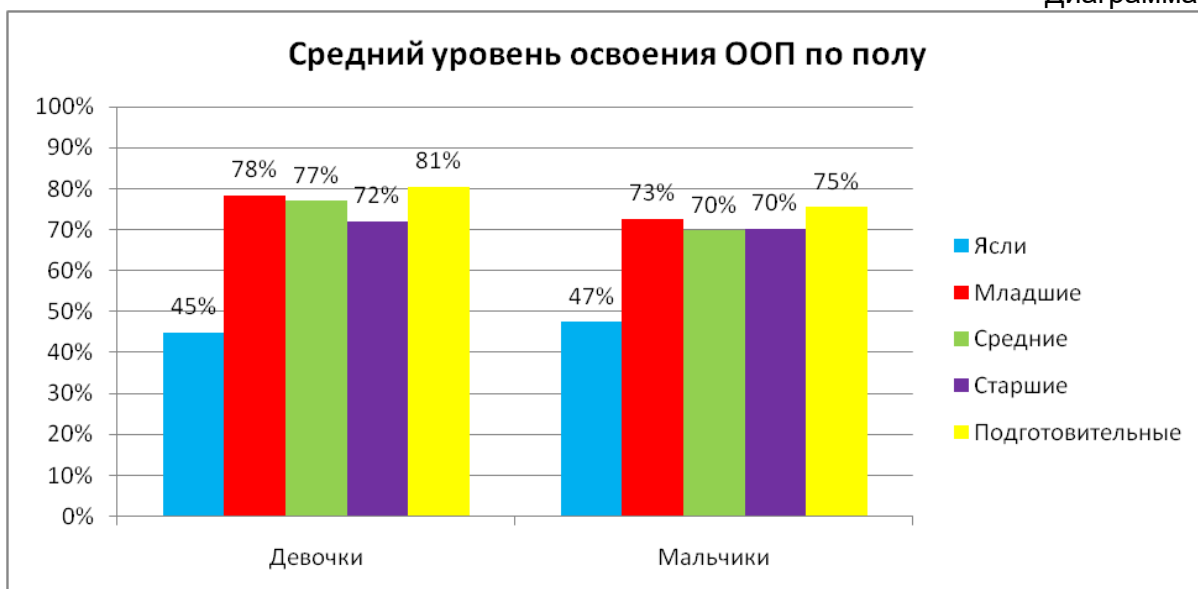
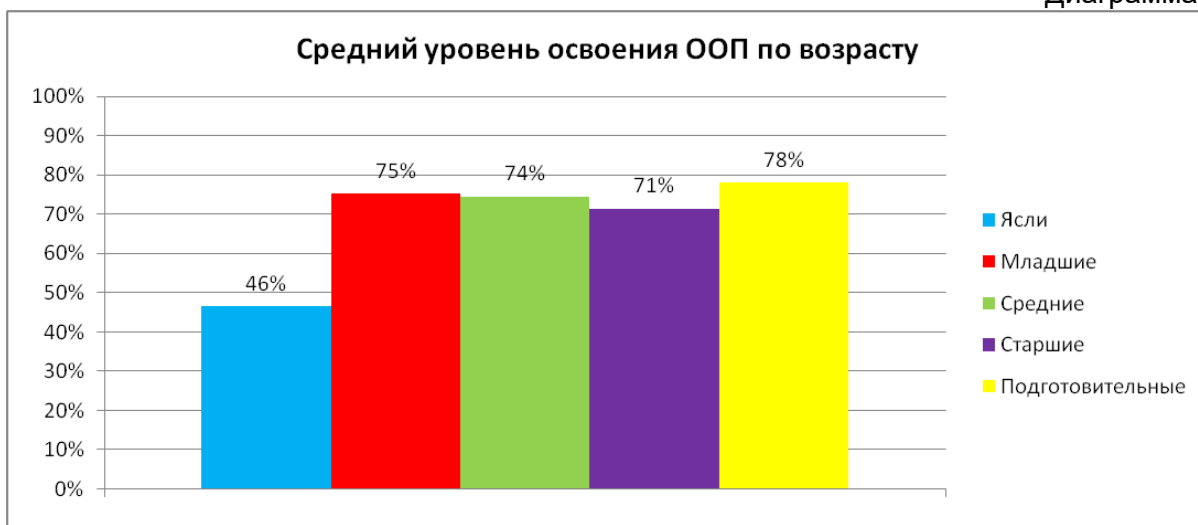
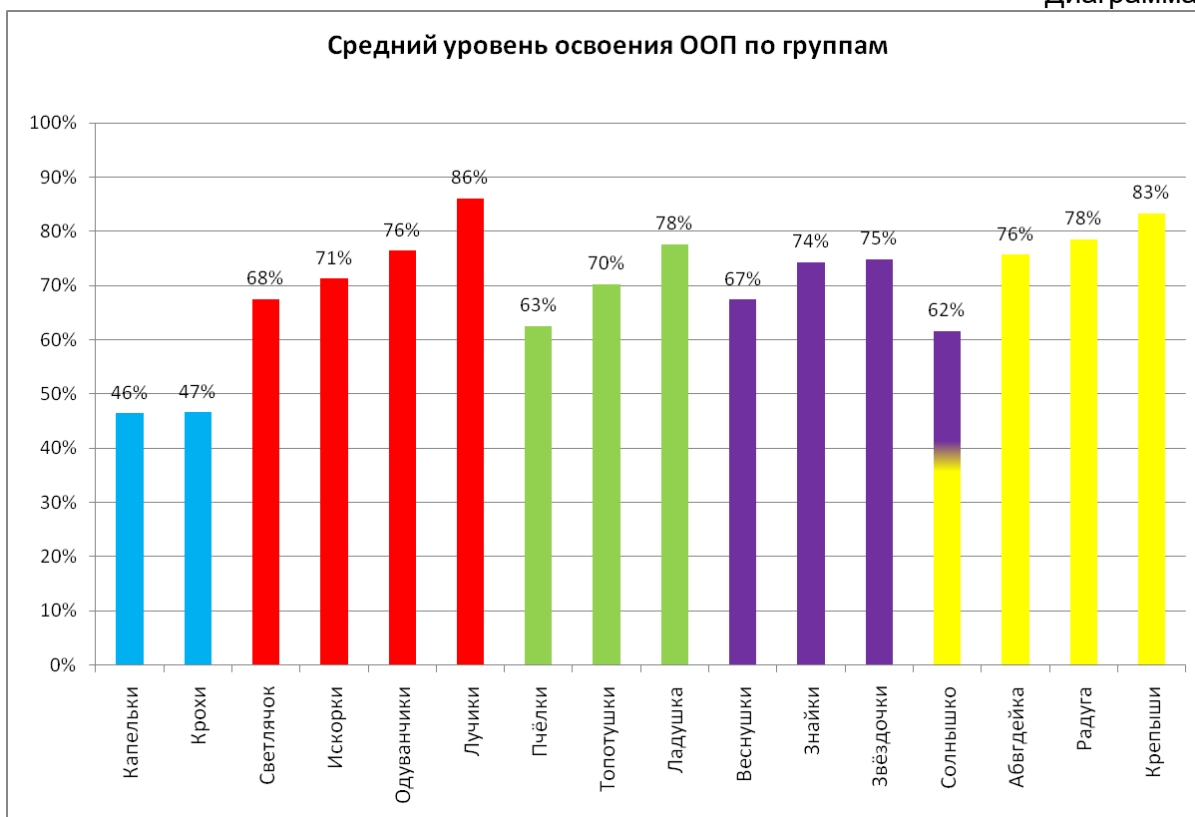


Диаграмма №4





- по окончании ДО каждому выпускнику вручается “Свидетельство об окончании детского сада” (Рис.2) с указанием индивидуальных результатов по всем областям дошкольного образования.

Рисунок №2.



8) При необходимости используется психологическая диагностика развития детей (выявление и изучение индивидуально-психологических особенностей детей, причин возникновения трудностей в освоении образовательной программы), которую проводят квалифицированные специалисты (педагоги-психологи, психологи). Участие ребёнка в психологической диагностике допускается только с согласия его родителей (законных представителей). Результаты психологической диагностики могут использоваться для решения задач психологического сопровождения и оказания адресной психологической помощи.

## II. СОДЕРЖАТЕЛЬНЫЙ РАЗДЕЛ ПРОГРАММЫ

### 2.1 Задачи и содержание образования (обучения и воспитания) по образовательным областям

#### 2.1.1. Социально-коммуникативное развитие.

##### От 1 года до 3 лет.

###### - Задачи:

создавать условия для благоприятной адаптации ребёнка к ДОО;  
поддерживать пока еще непродолжительные контакты со сверстниками, интерес к сверстнику;

формировать элементарные представления: о себе, близких людях, ближайшем предметном окружении;

создавать условия для получения опыта применения правил социального взаимодействия.

###### -Содержание.

Для благоприятной адаптации к ДОО педагог обеспечивает эмоциональный комфорт детей в группе; побуждает детей к действиям с предметами и игрушками, поддерживает потребность в доброжелательном внимании, заботе, положительных отзывах и похвалы со стороны взрослых. Использует разнообразные телесные контакты (прикосновения), жесты, мимику.

Педагог поощряет проявление ребёнком инициативы в общении со взрослыми и сверстниками; хвалит ребёнка, вызывая радость, поддерживает активность ребёнка, улучшая его отношение к взрослому, усиливая доверие к нему.

Педагог включает детей в игровые ситуации, вспоминая любимые сказки, стихотворения и тому подобное, поощряет проявление у ребёнка интереса к себе, желание участвовать в совместной деятельности, игре, развлечении.

Педагог в беседе и различных формах совместной деятельности формирует элементарные представления ребёнка о себе, своем имени, внешнем виде, половой принадлежности (мальчик, девочка) по внешним признакам (одежда, причёска); о близких людях; о ближайшем предметном окружении.

Педагог создает условия для получения ребёнком первичного опыта социального взаимодействия (что можно делать, чего делать нельзя; здороваться, отвечать на приветствие взрослого, благодарить; выполнять просьбу педагога).

##### От 2 лет до 3 лет.

###### -Задачи:

поддерживать эмоционально-положительное состояние детей в период адаптации к ДОО;

развивать игровой опыт ребёнка, помогая детям отражать в игре представления об окружающей действительности;

поддерживать доброжелательные взаимоотношения детей, развивать эмоциональную отзывчивость в ходе привлечения к конкретным действиям помощи, заботы, участия;

формировать элементарные представления о людях (взрослые, дети), их внешнем виде, действиях, одежде, о некоторых ярко выраженных эмоциональных состояниях (радость, грусть), о семье и ДОО;

формировать первичные представления ребёнка о себе, о своем возрасте, поле, о родителях (законных представителях) и близких членах семьи.

###### -Содержание:

Педагог поддерживает желание детей познакомиться со сверстником, узнать его имя, используя приемы поощрения и одобрения. Оказывает помощь детям в определении особенностей внешнего вида мальчиков и девочек, их одежды, причёсок, предпочитаемых игрушек, задает детям вопросы уточняющего или проблемного характера, объясняет отличительные признаки взрослых и детей, используя наглядный материал и повседневные жизненные ситуации. Показывает и называет ребёнку

основные части тела и лица человека, его действия. Поддерживает желание ребёнка называть и различать основные действия взрослых.

Педагог знакомит детей с основными эмоциями и чувствами человека, обозначает их словом, демонстрирует их проявление мимикой, жестами, интонацией голоса. Предлагает детям повторить слова, обозначающие эмоциональное состояние человека, предлагает детям задания, помогающие закрепить представление об эмоциях, в том числе их узнавание на картинках.

Педагог рассматривает вместе с детьми картинки с изображением семьи: детей, родителей (законных представителей). Поощряет стремление детей узнавать членов семьи, называть их, рассказывает детям о том, как члены семьи могут заботиться друг о друге.

Педагог поддерживает желание детей познавать пространство своей группы, узнавать вход в группу, её расположение на этаже, педагогов, которые работают с детьми. Рассматривает с детьми пространство группы, назначение каждого помещения, его наполнение, помогает детям ориентироваться в пространстве группы.

Педагог поддерживает стремление детей выполнять элементарные правила поведения ("можно", "нельзя"). Личным показом демонстрирует правила общения: здороваются, прощаются, говорят "спасибо", "пожалуйста", напоминает детям о важности использования данных слов в процессе общения со взрослыми и сверстниками, поощряет инициативу и самостоятельность ребёнка при использовании "вежливых слов".

Педагог использует приемы общения, позволяющие детям проявлять внимание к его словам и указаниям, поддерживает желание ребёнка выполнять указания взрослого, действовать по его примеру и показу.

Педагог организует детей на участие в подвижных, музыкальных, сюжетных и хороводных играх, поощряет их активность и инициативность в ходе участия в играх.

Педагог формирует представление детей о простых предметах своей одежды, обозначает словами каждый предмет одежды, рассказывает детям о назначении предметов одежды, способах их использования (надевание колготок, футболок и тому подобное).

**Решение совокупных задач воспитания** в рамках образовательной области "Социально-коммуникативное развитие" направлено на приобщение детей к ценностям "Родина", "Природа", "Семья", "Человек", "Жизнь", "Милосердие", "Добро", "Дружба", "Сотрудничество", "Труд". Это предполагает решение задач нескольких направлений воспитания:

воспитание уважения к своей семье, своему населенному пункту, родному краю, своей стране;

воспитание уважительного отношения к другим людям - детям и взрослым (родителям (законным представителям), педагогам, соседям и другим), вне зависимости от их этнической и национальной принадлежности;

воспитание ценностного отношения к культурному наследию своего народа, к нравственным и культурным традициям России;

содействие становлению целостной картины мира, основанной на представлениях о добре и зле, красоте и уродстве, правде и лжи;

воспитание социальных чувств и навыков: способности к сопереживанию, общительности, дружелюбия, сотрудничества, умения соблюдать правила, активной личностной позиции;

создание условий для возникновения у ребёнка нравственного, социально значимого поступка, приобретения ребёнком опыта милосердия и заботы;

**поддержка трудового усилия, привычки к доступному дошкольнику напряжению физических, умственных и нравственных сил для решения трудовой задачи;**

формирование способности бережно и уважительно относиться к результатам своего труда и труда других людей.

## **2.1.2. Познавательное развитие.**

### **От 1 года до 2 лет.**

**- Задачи:**

- 1) поощрять целенаправленные моторные действия, использование наглядного действенного способа в решении практических жизненных ситуаций, находить предмет по образцу или словесному указанию;
- 2) формировать стремление детей к подражанию действиям взрослых, понимать обозначающие их слова;
- 3) формировать умения ориентироваться в ближайшем окружении;
- 4) развивать познавательный интерес к близким людям, к предметному окружению, природным объектам;
- 5) развивать умения узнавать объекты живой и неживой природы ближайшего окружения, отличать их по наиболее ярким проявлениям и свойствам, замечать явления природы, поддерживать стремления к взаимодействию с ними.

**- Содержание:**

1) Сенсорные эталоны и познавательные действия:

педагог концентрирует внимание детей на новых объектах, поддерживает интерес к знакомым предметам, поощряет самостоятельные действия ребёнка, одобряет их словом, интонацией, развивает стремление к общению со взрослым в ходе выполнения обследовательских и поисковых действий с предметами; создает условия для многократного повторения освоенных действий, вносит новые элементы в игры-манипуляции. Демонстрирует разнообразные действия со сборно-разборными игрушками, дидактическими пособиями, показывает их постепенное усложнение, добиваясь самостоятельного применения детьми усвоенных действий с игрушками и разнообразным материалом для активизации представлений о сенсорных эталонах. Поддерживает владение предметом, как средством достижения цели для начала развития предметно-орудийных действий;

педагог развивает умение группировать однородные предметы по одному из трех признаков (величина, цвет, форма) по образцу и словесному указанию (большой, маленький, такой, не такой), используя опредмеченные слова-названия, например, предэталон формы: "кирпичик", "крыша", "огурчик", "яичко" и тому подобное. Развивает умение пользоваться приемом наложения и приложения одного предмета к другому для определения их равенства или неравенства по величине и тождественности по цвету, форме;

педагог развивает способности детей обобщать, узнавать и стремиться называть предметы и объекты, изображенные на картинке (в том числе и объекты природы); развивает их наблюдательность, способность замечать связи и различия между предметами и действиями с ними.

2) Окружающий мир:

педагог формирует у детей элементарные представления: о самом себе - о своем имени; о внешнем виде (показать ручки, носик, глазик); о своих действиях (моет руки, ест, играет, одевается, купается и тому подобное); о желаниях (гулять, играть, есть и тому подобное); о близких людях (мама, папа, бабушка, дедушка и другие); о пище (хлеб, молоко, яблоко, морковь и тому подобное); о блюдах (суп, каша, кисель и тому подобное); о ближайшем предметном окружении - игрушках, их названиях, предметах быта, мебели, спальных принадлежностях, посуде); о личных вещах; о некоторых конкретных, близких ребёнку, ситуациях общественной жизни.

3) Природа:

педагог развивает способности детей узнавать, называть и показывать на картинке и в естественной среде отдельных представителей диких и домашних животных, растения ближайшего окружения, объекты неживой природы, замечать природные явления (солнце, дождь, снег и другие природные явления), их изображения, выделять наиболее яркие отличительные признаки объектов живой природы, побуждает их рассматривать, положительно реагировать.

**От 2 лет до 3 лет**

• **Задачи:**

- 1) развивать разные виды восприятия: зрительного, слухового, осязательного, вкусового, обонятельного;
- 2) развивать наглядно-действенное мышление в процессе решения познавательных практических задач;

3) совершенствовать обследовательские действия: выделение цвета, формы, величины как особых признаков предметов, поощрять сравнение предметов между собой по этим признакам и количеству, использовать один предмет в качестве образца, подбирая пары, группы;

4) формировать у детей простейшие представления о геометрических фигурах, величине и количестве предметов на основе чувственного познания;

5) развивать первоначальные представления о себе и близких людях, эмоционально-положительное отношение к членам семьи и людям ближайшего окружения, о деятельности взрослых;

6) расширять представления о населенном пункте, в котором живет ребёнок, его достопримечательностях, эмоционально откликаться на праздничное убранство дома, ДОО;

7) организовывать взаимодействие и знакомить с животными и растениями ближайшего окружения, их названиями, строением и отличительными особенностями, некоторыми объектами неживой природы;

8) развивать способность наблюдать за явлениями природы, воспитывать бережное отношение к животным и растениям.

• **Содержание:**

1) Сенсорные эталоны и познавательные действия:

педагог демонстрирует детям и включает их в деятельность на сравнение предметов и определение их сходства-различия, на подбор и группировку по заданному образцу (по цвету, форме, величине). Побуждает и поощряет освоение простейших действий, основанных на перестановке предметов, изменении способа их расположения, количества; на действия переливания, пересыпания. Проводит игры-занятия с использованием предметов-орудий: сачков, черпачков для выуживания из специальных емкостей с водой или без воды шариков, плавающих игрушек, палочек со свисающим на веревке магнитом для "ловли" на нее небольших предметов. Организует действия с игрушками, имитирующими орудия труда (заколачивание молоточком втулочек в верстачок, сборка каталок с помощью деревянных или пластмассовых винтов) и тому подобное, создает ситуации для использования детьми предметов-орудий в самостоятельной игровой и бытовой деятельности с целью решения практических задач;

педагог поощряет действия детей с предметами, при ориентации на 2-3 свойства одновременно; собирание одноцветных, а затем и разноцветных пирамидок из 4-5 и более колец, располагая их по убывающей величине; различных по форме и цвету башенок из 2-3 геометрических форм-вкладышей; разбираение и собирание трехместной матрешки с совмещением рисунка на её частях, закрепляя понимание детьми слов, обозначающих различный размер предметов, их цвет и форму. В ходе проведения с детьми дидактических упражнений и игр-занятий формирует обобщенные способы обследования формы предметов - ощупывание, рассматривание, сравнение, сопоставление; продолжает поощрять появление настойчивости в достижении результата познавательных действий.

2) Математические представления:

педагог подводит детей к освоению простейших умений в различении формы окружающих предметов, используя предэталонные представления о шаре, кубе, круге, квадрате; подборе предметов и геометрических фигур по образцу, различению и сравнению предметов по величине, выбору среди двух предметов при условии резких различий: большой и маленький, длинный и короткий, высокий и низкий. Поддерживает интерес детей к количественной стороне различных групп предметов (много и много, много и мало, много и один) предметов.

3) Окружающий мир:

педагог расширяет представления детей об окружающем мире, знакомит их с явлениями общественной жизни, с деятельностью взрослых (повар варит кашу, шофер водит машину, доктор лечит); развивает представления о себе (о своем имени, именах близких родственников), о внешнем облике человека, о его физических особенностях (у каждого есть голова, руки, ноги, лицо; на лице - глаза, нос, рот и так далее); о его физических и эмоциональных состояниях (проголодался - насытился, устал - отдохнул; намочил - вытер; заплакал - засмеялся и так далее); о деятельности близких ребёнку людей ("Мама моет пол"; "Бабушка вяжет носочки"; "Сестра рисует"; "Дедушка читает газету"; "Брат строит гараж"; "Папа работает за компьютером" и тому подобное); о



предметах, действиях с ними и их назначении: предметы домашнего обихода (посуда, мебель, одежда), игрушки, орудия труда (веник, метла, лопата, ведро, лейка и так далее).

#### 4) Природа:

в процессе ознакомления с природой педагог организует взаимодействие и направляет внимание детей на объекты живой и неживой природы, явления природы, которые доступны для непосредственного восприятия. Формирует представления о домашних и диких животных и их детенышах (особенности внешнего вида, части тела, питание, способы передвижения), о растениях ближайшего окружения (деревья, овощи, фрукты и другие), их характерных признаках (цвет, строение, поверхность, вкус), привлекает внимание и поддерживает интерес к объектам неживой природы (солнце, небо, облака, песок, вода), к некоторым явлениям природы (снег, дождь, радуга, ветер), поощряет бережное отношение к животным и растениям.

**Решение совокупных задач воспитания** в рамках образовательной области "Познавательное развитие" направлено на приобщение детей к ценностям "Человек", "Семья", "Познание", "Родина" и "Природа", что предполагает:

воспитание отношения к знанию как ценности, понимание значения образования для человека, общества, страны;

приобщение к отечественным традициям и праздникам, к истории и достижениям родной страны, к культурному наследию народов России;

воспитание уважения к людям - представителям разных народов России независимо от их этнической принадлежности;

воспитание уважительного отношения к государственным символам страны (флагу, гербу, гимну);

воспитание бережного и ответственного отношения к природе родного края, родной страны, приобретение первого опыта действий по сохранению природы.

### 2.1.3. Речевое развитие

#### От 1 года до 2 лет.

##### • **Задачи:**

1) от 1 года до 1 года 6 месяцев:

развитие понимания речи: расширять запас понимаемых слов; закреплять умения понимать слова, обозначающие части тела человека, бытовые и игровые действия, признаки предметов; понимать простые по конструкции фразы взрослого;

развитие активной речи: продолжать формировать у детей умение произносить несложные звукоподражания, простые слова; развивать речевое общение со взрослым; стимулировать детей подражать речи взрослого человека, повторять за взрослым и произносить самостоятельно слова, обозначающие близких ребёнку людей, знакомые предметы и игрушки, некоторые действия; добиваться от детей коротких фраз; воспитывать у детей потребность в общении;

привлекать малышей к слушанию произведений народного фольклора (потешки, пестушки, песенки, сказки) с наглядным сопровождением (игрушки для малышей, книжки-игрушки, книжки-картинки) и игровыми действиями с игрушками;

реагировать улыбкой и движениями на эмоциональные реакции малыша при чтении и пропевании фольклорных текстов;

побуждать к повторению за педагогом при чтении слов стихотворного текста, песенок, выполнению действий, о которых идет речь в произведении;

рассматривать вместе с педагогом и узнавать изображенные в книжках-картинках предметы и действия, о которых говорилось в произведении;

2) от 1 года 6 месяцев до 2 лет:

развитие понимания речи: закреплять умение понимать слова, обозначающие предметы, некоторые действия, признаки, размер, цвет, местоположение; понимать речь взрослого и выполнять его просьбы; выполнять несложные поручения;

развитие активной речи: побуждать детей использовать накопленный запас слов по подражанию и самостоятельно, упражнять в замене звукоподражательных слов общеупотребительными; способствовать развитию диалогической речи, воспроизводить за взрослым отдельные слова и короткие фразы; побуждать детей употреблять несложные для произношения слова и простые предложения;

развивать умение слушать чтение взрослым наизусть потешек, стихов, песенок, сказок с наглядным сопровождением (картинки, игрушки, книжки-игрушки, книжки-картинки);

развивать у детей умение эмоционально откликаться на ритм и мелодичность пестушек, песенок, потешек, сказок;

поддерживать положительные эмоциональные и избирательные реакции в процессе чтения произведений фольклора и коротких литературных художественных произведений;

формировать умение показывать и называть предметы, объекты, изображенные в книжках-картинках; показывая, называть совершаемые персонажами действия;

воспринимать вопросительные и восклицательные интонации поэтических произведений;

побуждать договаривать (заканчивать) слова и строчки знакомых ребёнку песенок и стихов.

- **Содержание:**

- 1) От 1 года до 1 года 6 месяцев:

развитие понимания речи: педагог расширяет запас понимаемых слов ребёнка за счет имени ребёнка, предметов обихода, названий животных; активизирует в речи понимание слов, обозначающих предметы, действия ("ложись спать", "покатай"), признаки предметов; закрепляет умение понимать речь взрослого, не подкрепленную ситуацией;

развитие активной речи: педагог формирует у детей умения отвечать на простые вопросы ("Кто?", "Что?", "Что делает?"), повторять за педагогом и произносить самостоятельно двухсложные слова (мама, Катя), называть игрушки и действия с ними, использовать в речи фразы из 2-3 слов.

- 2) От 1 года 6 месяцев до 2 лет:

развитие понимания речи: педагог закрепляет умение детей понимать слова, обозначающие предметы в поле зрения ребёнка (мебель, одежда), действия и признаки предметов, размер, цвет, местоположение предметов; совершенствует умения детей понимать слова, обозначающие предметы, находить предметы по слову педагога, выполнять несложные поручения, включающие 2 действия (найди и принеси), отвечать на вопросы о названии предметов одежды, посуды, овощей и фруктов и действиях с ними;

развитие активной речи: педагог закрепляет умение детей называть окружающих его людей, употреблять местоимения, называть предметы в комнате и вне её, отдельные действия взрослых, свойства предметов (маленький, большой); выражать словами свои просьбы, желания; педагог активизирует речь детей, побуждает её использовать как средство общения с окружающими, формирует умение включаться в диалог с помощью доступных средств (вокализаций, движений, мимики, жестов, слов); активизирует речевые реакции детей путем разыгрывания простых сюжетов со знакомыми предметами, показа картин, отражающих понятные детям ситуации, формирует у детей умение осуществлять самостоятельные предметные и игровые действия, подсказывать, как можно обозначить их словом, как развить несложный сюжет, иллюстрируя предметную деятельность, развивает речевую активность ребёнка в процессе отобразительной игры;

в процессе наблюдений детей за живыми объектами и движущимся транспортом педагог в любом контакте с ребёнком поддерживает речевую активность, дает развернутое речевое описание происходящего, того, что ребёнок пока может выразить лишь в однословном высказывании.

во время игр-занятий по рассматриванию предметов, игрушек педагог закрепляет у детей умение обозначать словом объекты и действия, выполнять одноименные действия разными игрушками.

**Решение совокупных задач воспитания** в рамках образовательной области "Речевое развитие" направлено на приобщение детей к ценностям "Культура" и "Красота", что предполагает:

владение формами речевого этикета, отражающими принятые в обществе правила и нормы культурного поведения;

воспитание отношения к родному языку как ценности, умения чувствовать красоту языка, стремления говорить красиво (на правильном, богатом, образном языке).

## **От 2 лет до 3 лет.**

- **Задачи:**

1) **Формирование словаря:**

развивать понимание речи и активизировать словарь. Формировать у детей умение по словесному указанию педагога находить предметы, различать их местоположение, имитировать действия людей и движения животных. Обогащать словарь детей существительными, глаголами, прилагательными, наречиями и формировать умение использовать данные слова в речи.

2) **Звуковая культура речи:**

упражнять детей в правильном произношении гласных и согласных звуков, звукоподражаний, отдельных слов. Формировать правильное произношение звукоподражательных слов в разном темпе, с разной силой голоса.

3) **Грамматический строй речи:**

формировать у детей умение согласовывать существительные и местоимения с глаголами, составлять фразы из 3-4 слов.

4) **Связная речь:**

продолжать развивать у детей умения понимать речь педагога, отвечать на вопросы; рассказывать об окружающем в 2-4 предложениях.

5) **Интерес к художественной литературе:**

формировать у детей умение воспринимать небольшие по объему потешки, сказки и рассказы с наглядным сопровождением (и без него);

побуждать договаривать и произносить четверостишия уже известных ребёнку стихов и песенок, воспроизводить игровые действия, движения персонажей;

поощрять отклик на ритм и мелодичность стихотворений, потешек; формировать умение в процессе чтения произведения повторять звуковые жесты;

развивать умение произносить звукоподражания, связанные с содержанием литературного материала (мяу-мяу, тик-так, баю-бай, ква-ква и тому подобное), отвечать на вопросы по содержанию прочитанных произведений;

побуждать рассматривать книги и иллюстрации вместе с педагогом и самостоятельно;

развивать восприятие вопросительных и восклицательных интонаций художественного произведения.

• **Содержание:**

1) **Формирование словаря:**

педагог развивает понимание речи и активизирует словарь, формирует умение по словесному указанию находить предметы по цвету, размеру ("Принеси красный кубик"), различать их местоположение, имитировать действия людей и движения животных; активизирует словарь детей: существительными, обозначающими названия транспортных средств, частей автомобиля, растений, фруктов, овощей, домашних животных и их детенышей; глаголами, обозначающими трудовые действия (мыть, стирать), взаимоотношения (помочь); прилагательными, обозначающими величину, цвет, вкус предметов; наречиями (сейчас, далеко). Педагог закрепляет у детей названия предметов и действий с предметами, некоторых особенностей предметов; названия некоторых трудовых действий и собственных действий; имена близких людей, имена детей группы; обозначения личностных качеств, особенностей внешности окружающих ребёнка взрослых и сверстников.

2) **Звуковая культура речи:**

педагог формирует у детей умение говорить внятно, не торопясь, правильно произносить гласные и согласные звуки. В звукопроизношении для детей характерно физиологическое смягчение практически всех согласных звуков. В словопроизношении ребёнок пытается произнести все слова, которые необходимы для выражения его мысли. Педагог поощряет детей использовать разные по сложности слова, воспроизводить ритм слова, формирует умение детей не пропускать слоги в словах, выражать свое отношение к предмету разговора при помощи разнообразных вербальных и невербальных средств. У детей проявляется эмоциональная непроизвольная выразительность речи.

3) **Грамматический строй речи:**

педагог помогает детям овладеть умением правильно использовать большинство основных грамматических категорий: окончаний существительных; уменьшительно-ласкательных суффиксов; поощряет словотворчество, формирует умение детей выражать свои мысли посредством трех-, четырехсловных предложений.

4) **Связная речь:**

педагог формирует у детей умения рассказывать в 2-4 предложениях о нарисованном на картинке, об увиденном на прогулке, активно включаться в речевое взаимодействие, направленное на развитие умения понимать обращенную речь с опорой и без опоры на наглядность; побуждает детей проявлять интерес к общению со взрослыми и сверстниками, вступать в контакт с окружающими, выражать свои мысли, чувства, впечатления, используя речевые средства и элементарные этикетные формулы общения, реагировать на обращение с использованием доступных речевых средств, отвечать на вопросы педагога с использованием фразовой речи или формы простого предложения, относить к себе речь педагога, обращенную к группе детей, понимать её содержание;

педагог развивает у детей умение использовать инициативную разговорную речь как средство общения и познания окружающего мира, употреблять в речи предложения разных типов, отражающие связи и зависимости объектов.

**Решение совокупных задач воспитания** в рамках образовательной области "Речевое развитие" направлено на приобщение детей к ценностям "Культура" и "Красота", что предполагает:

владение формами речевого этикета, отражающими принятые в обществе правила и нормы культурного поведения;

воспитание отношения к родному языку как ценности, умения чувствовать красоту языка, стремления говорить красиво (на правильном, богатом, образном языке).

#### **2.1.4. Художественно-эстетическое развитие**

##### **От 1 года до 2 лет.**

###### **• Задачи:**

1) от 1 года до 1 года 6 месяцев:

формировать у детей эмоциональный отклик на музыку (жестом, мимикой, подпеванием, движениями), желание слушать музыкальные произведения;

создавать у детей радостное настроение при пении, движениях и игровых действиях под музыку;

2) от 1 года 6 месяцев до 2 лет:

развивать у детей способность слушать художественный текст и активно (эмоционально) реагировать на его содержание;

обеспечивать возможности наблюдать за процессом рисования, лепки взрослого, вызывать к ним интерес;

поощрять у детей желание рисовать красками, карандашами, фломастерами, предоставляя возможность ритмично заполнять лист бумаги яркими пятнами, мазками, линиями;

развивать у детей умение прислушиваться к словам песен и воспроизводить звукоподражания и простейшие интонации;

развивать у детей умение выполнять под музыку игровые и плясовые движения, соответствующие словам песни и характеру музыки.

###### **• Содержание:**

1) От 1 года до 1 года 6 месяцев - педагог приобщает детей к восприятию веселой и спокойной музыки. Формирует умение различать на слух звучание разных по тембру музыкальных инструментов (барабан, флейта или дудочка). Педагог содействует пониманию детьми содержания понравившейся песенки, помогает подпевать (как могут, умеют). Формирует у детей умение заканчивать петь вместе со взрослым. Педагог развивает у детей умение ходить под музыку, выполнять простейшие плясовые движения (пружинка, притопывание ногой, переступание с ноги на ногу, прихлопывание в ладоши, помахивание погремушкой, платочком; кружение, вращение руками - "фонарики"). В процессе игровых действий педагог развивает у детей интерес и желание передавать движения, связанные с образом (птичка, мишка, зайка).

2) От 1 года 6 месяцев до 2 лет - педагог формирует у детей эмоциональное восприятие знакомого музыкального произведения, желание дослушать его до конца. Формирует у детей умение различать тембровое звучание музыкальных инструментов (дудочка, барабан, гармошка, флейта), показывать инструмент (один из двух или трех), на котором взрослый исполнял мелодию.

Педагог поощряет самостоятельную активность у детей (звукоподражание, подпевание слов, фраз, несложных попевок и песенок). Продолжает развивать умение у

детей двигаться под музыку в соответствии с её характером, выполнять движения самостоятельно. Педагог развивает умение у детей вслушиваться в музыку и с изменением характера её звучания изменять движения (переходить с ходьбы на притопывание, кружение). Формирует у детей умение чувствовать характер музыки и передавать его игровыми действиями (мишка идет, заяка прыгает, птичка клюет).

Педагог поощряет экспериментирование детей с красками, глиной, пластилином. Педагог формирует у детей умение рисовать на больших цветных листах бумаги, обращая внимание на красоту цветочных пятен. Процесс рисования, лепки носит характер совместных действий.

### **От 2 лет до 3 лет.**

#### **• Задачи:**

##### **1) приобщение к искусству:**

развивать у детей художественное восприятие (смотреть, слушать и испытывать радость) в процессе ознакомления с произведениями музыкального, изобразительного искусства, природой;

интерес, внимание, любознательность, стремление к эмоциональному отклику детей на отдельные эстетические свойства и качества предметов и явлений окружающей действительности;

развивать отзывчивость на доступное понимание произведений искусства, интерес к музыке (в процессе прослушивания классической и народной музыки), изобразительному искусству (в процессе рассматривания и восприятия красоты иллюстраций, рисунков, изделия декоративно-прикладного искусства);

познакомить детей с народными игрушками (дымковской, богородской, матрешкой и другими);

поддерживать интерес к малым формам фольклора (пестушки, заклички, прибаутки);

поддерживать стремление детей выражать свои чувства и впечатления на основе эмоционально содержательного восприятия доступных для понимания произведений искусства или наблюдений за природными явлениями;

##### **2) изобразительная деятельность:**

воспитывать интерес к изобразительной деятельности (рисованию, лепке) совместно со взрослым и самостоятельно;

развивать положительные эмоции на предложение нарисовать, слепить;

научить правильно держать карандаш, кисть;

развивать сенсорные основы изобразительной деятельности: восприятие предмета разной формы, цвета (начиная с контрастных цветов);

включать движение рук по предмету при знакомстве с его формой;

познакомить со свойствами глины, пластилина, пластической массы;

развивать эмоциональный отклик детей на отдельные эстетические свойства и качества предметов в процессе рассматривания игрушек, природных объектов, предметов быта, произведений искусства;

##### **3) конструктивная деятельность:**

знакомить детей с деталями (кубик, кирпичик, трехгранная призма, пластина, цилиндр), с вариантами расположения строительных форм на плоскости;

развивать интерес к конструктивной деятельности, поддерживать желание детей строить самостоятельно;

##### **4) музыкальная деятельность:**

воспитывать интерес к музыке, желание слушать музыку, подпевать, выполнять простейшие танцевальные движения;

приобщать к восприятию музыки, соблюдая первоначальные правила: не мешать соседу вслушиваться в музыкальное произведение и эмоционально на него реагировать;

##### **5) театрализованная деятельность:**

пробуждать интерес к театрализованной игре путем первого опыта общения с персонажем (кукла Катя показывает концерт), расширения контактов со взрослым (бабушка приглашает на деревенский двор);

побуждать детей отзываться на игры-действия со звуками (живой и неживой природы), подражать движениям животных и птиц под музыку, под звучащее слово (в произведениях малых фольклорных форм);

способствовать проявлению самостоятельности, активности в игре с персонажами-игрушками;

развивать умение следить за действиями заводных игрушек, сказочных героев, адекватно реагировать на них;

способствовать формированию навыка перевоплощения в образы сказочных героев;

создавать условия для систематического восприятия театрализованных выступлений педагогического театра (взрослых).

6) культурно-досуговая деятельность:

создавать эмоционально-положительный климат в группе и ДОО, обеспечение у детей чувства комфортности, уюта и защищенности; формировать умение самостоятельной работы детей с художественными материалами;

привлекать детей к посильному участию в играх, театрализованных представлениях, забавах, развлечениях и праздниках;

развивать умение следить за действиями игрушек, сказочных героев, адекватно реагировать на них;

формировать навык перевоплощения детей в образы сказочных героев.

• **Содержание:**

Приобщение к искусству.

Педагог развивает у детей художественное восприятие; воспитывает эмоциональную отзывчивость на доступные пониманию детей произведения изобразительного искусства. Знакомит с народными игрушками: дымковской, богородской, матрешкой, ванькой-встанькой и другими, соответствующими возрасту детей. Педагог обращает внимание детей на характер игрушек (веселая, забавная и так далее), их форму, цветовое оформление. Педагог воспитывает интерес к природе и отражению представлений (впечатлений) в доступной изобразительной и музыкальной деятельности.

Изобразительная деятельность.

1) Рисование:

педагог продолжает развивать у детей художественное восприятие; способствует обогащению их сенсорного опыта путем выделения формы предметов, обведения их по контуру поочередно то одной, то другой рукой; побуждает, поощряет и подводит детей к изображению знакомых предметов, предоставляя им свободу выбора;

педагог обращает внимание детей на то, что карандаш (кисть, фломастер) оставляет след на бумаге, если провести по ней отточенным концом карандаша (фломастером, ворсом кисти); учит следить за движением карандаша по бумаге;

педагог привлекает внимание детей к изображенным ими на бумаге разнообразным линиям, конфигурациям; побуждает задумываться над тем, что они нарисовали, на что это похоже; вызывать чувство радости от штрихов и линий, которые дети нарисовали сами; педагог побуждает детей к дополнению нарисованного изображения характерными деталями; к осознанному повторению ранее получившихся штрихов, линий, пятен, форм;

педагог развивает у детей эстетическое восприятие окружающих предметов; учит детей различать цвета карандашей, фломастеров, правильно называть их; рисовать разные линии (длинные, короткие, вертикальные, горизонтальные, наклонные), пересекать их, уподобляя предметам: ленточкам, платочкам, дорожкам, ручейкам, сосулькам, заборчику и другим; подводит детей к рисованию предметов округлой формы;

при рисовании педагог формирует у ребёнка правильную позу (сидеть свободно, не наклоняться низко над листом бумаги), свободная рука поддерживает лист бумаги, на котором рисует малыш; педагог учит держать карандаш и кисть свободно: карандаш - тремя пальцами выше отточенного конца, кисть - чуть выше железного наконечника; набирать краску на кисть, макая её всем ворсом в баночку, снимать лишнюю краску, прикасаясь ворсом к краю баночки.

2) Лепка:

педагог поощряет у детей интерес к лепке; знакомит с пластическими материалами: глиной, пластилином, пластической массой (отдавая предпочтение глине); учит аккуратно пользоваться материалами; педагог учит детей отламывать комочки глины от большого куска; лепить палочки и колбаски, раскатывая комочек между ладонями прямыми движениями; соединять концы палочки, плотно прижимая их друг к другу (колечко, бараночка, колесо и так далее); педагог учит раскатывать комочек глины круговыми

движениями ладоней для изображения предметов круглой формы (шарик, яблоко, ягода и другие), сплющивать комочек между ладонями (лепешки, печенье, пряники); делать пальцами углубление в середине сплющенного комочка (миска, блюдце). Педагог учит соединять две вылепленные формы в один предмет: палочка и шарик (погремушка или грибок), два шарика (неваляшка) и тому подобное. Педагог приучает детей класть глину и вылепленные предметы на дощечку или специальную заранее подготовленную клеенку.

**Конструктивная деятельность.**

В процессе игры с настольным и напольным строительным материалом педагог продолжает знакомить детей с деталями (кубик, кирпичик, трехгранная призма, пластина, цилиндр), с вариантами расположения строительных форм на плоскости. Педагог продолжает формировать умение у детей сооружать элементарные постройки по образцу, поддерживает желание строить что-то самостоятельно; способствует пониманию пространственных соотношений. Педагог учит детей пользоваться дополнительными сюжетными игрушками, соразмерными масштабам построек (маленькие машинки для маленьких гаражей и тому подобное). По окончании игры приучает убирать все на место. Знакомит детей с простейшими пластмассовыми конструкторами. Учит совместно с взрослым конструировать башенки, домики, машины. В летнее время педагог развивает интерес у детей к строительным играм с использованием природного материала (песок, вода, желуди, камешки и тому подобное)

**Музыкальная деятельность.**

1) Слушание: педагог учит детей внимательно слушать спокойные и бодрые песни, музыкальные пьесы разного характера, понимать, о чем (о ком) поется, и эмоционально реагировать на содержание; учит детей различать звуки по высоте (высокое и низкое звучание колокольчика, фортепьяно, металлофона).

2) Пение: педагог вызывает активность детей при подпевании и пении; развивает умение подпевать фразы в песне (совместно с педагогом); поощряет сольное пение.

3) Музыкально-ритмические движения: педагог развивает у детей эмоциональность и образность восприятия музыки через движения; продолжает формировать у детей способность воспринимать и воспроизводить движения, показываемые взрослым (хлопать, притопывать ногой, полуприседать, совершать повороты кистей рук и так далее); учит детей начинать движение с началом музыки и заканчивать с её окончанием; передавать образы (птичка летает, зайка прыгает, мишка косолапый идет); педагог совершенствует умение ходить и бегать (на носках, тихо; высоко и низко поднимая ноги; прямым галопом), выполнять плясовые движения в кругу, врассыпную, менять движения с изменением характера музыки или содержания песни.

**Театрализованная деятельность.**

Педагог пробуждает интерес детей к театрализованной игре, создает условия для её проведения. Формирует умение следить за развитием действия в играх-драматизациях и кукольных спектаклях, созданных силами взрослых и старших детей. Педагог учит детей имитировать характерные действия персонажей (птички летают, козленок скачет), передавать эмоциональное состояние человека (мимикой, позой, жестом, движением). Знакомит детей с приемами вождения настольных кукол. Учит сопровождать движения простой песенкой. Педагог поощряет у детей желание действовать с элементами костюмов (шапочки, воротнички и так далее) и атрибутами как внешними символами роли.

**Культурно-досуговая деятельность.**

Педагог создает эмоционально-положительный климат в группе и ДОО для обеспечения у детей чувства комфортности, уюта и защищенности; формирует у детей умение самостоятельной работы детей с художественными материалами. Привлекает детей к посильному участию в играх с пением, театрализованных представлениях (кукольный театр; инсценирование русских народных сказок), забавах, развлечениях (тематических, спортивных) и праздниках. Развивает умение следить за действиями игрушек, сказочных героев, адекватно реагировать на них. Формирует навык перевоплощения детей в образы сказочных героев.

**Решение совокупных задач воспитания** в рамках образовательной области "Художественно-эстетическое развитие" направлено на приобщение детей к ценностям "Культура" и "Красота", что предполагает:

1) воспитание эстетических чувств (удивления, радости, восхищения) к различным объектам и явлениям окружающего мира (природного, бытового, социального), к 2) 2)

произведениям разных видов, жанров и стилей искусства (в соответствии с возрастными особенностями);

3) приобщение к традициям и великому культурному наследию русского народа, шедеврам мировой художественной культуры;

4) становление эстетического, эмоционально-ценностного отношения к окружающему миру для гармонизации внешнего и внутреннего мира ребёнка;

5) создание условий для раскрытия детьми базовых ценностей и их проживания в разных видах художественно-творческой деятельности;

6) формирование целостной картины мира на основе интеграции интеллектуального и эмоционально-образного способов его освоения детьми;

7) создание условий для выявления, развития и реализации творческого потенциала каждого ребёнка с учётом его индивидуальности, поддержка его готовности к творческой самореализации и сотворчеству с другими людьми (детьми и взрослыми).

### **2.1.5. Физическое развитие**

#### **От 1 года до 2 лет.**

##### **• Задачи:**

##### **1) физическая культура**

создавать условия для последовательного становления первых основных движений (бросание, катание, ползание, лазанье, ходьба) в совместной деятельности педагога с ребёнком;

создавать условия для развития равновесия и ориентировки в пространстве;

поддерживать желание выполнять физические упражнения в паре с педагогом;

привлекать к участию в играх-забавах, игровых упражнениях, подвижных играх, побуждать к самостоятельным действиям;

укреплять здоровье ребёнка средствами физического воспитания, способствовать усвоению культурно-гигиенических навыков для приобщения к здоровому образу жизни.

##### **2) плавание в бассейне**

Здоровье.

Формировать у детей представления о значении воды для нормальной жизнедеятельности человека. Формировать гигиенические навыки: познакомить с мылом, мочалкой, полотенцем и их правильным применением. Учить слушать и выполнять все указания инструктора.

Физическая культура.

Адаптировать детей к водному пространству.

1. познакомить детей с доступными их пониманию свойствами воды; добрая, полезная.

2. учить подавать руку для одевания нарукавников;

3. учить не бояться входить в воду, выходить из воды;

4. учить передвигаться в водном пространстве со вспомогательными плавательными средствами и с помощью инструктора.

##### **• Содержание:**

##### **1) физическая культура**

Педагог активизирует двигательную деятельность детей, создает условия для обучения основным движениям (бросание, катание, ползание, лазанье, ходьба), развития координации при выполнении упражнений; побуждает к самостоятельному выполнению движений; обеспечивает страховку для сохранения равновесия; поощряет и поддерживает, создает эмоционально-положительный настрой, способствует формированию первых культурно-гигиенических навыков.

В процессе физического воспитания педагог обеспечивает условия для развития основных движений и выполнения общеразвивающих упражнений.

1) Основная гимнастика (основные движения, общеразвивающие упражнения).

Основные движения:

бросание и катание: бросание мяча (диаметр 6-8 см) вниз, вдаль; катание мяча (диаметр 20-25 см) вперед из исходного положения сидя и стоя;

ползание, лазанье: ползание по прямой на расстояние до 2 метров; подлезание под веревку, натянутую на высоте - 50 см; пролезание в обруч (диаметр 50 см), перелезание через бревно (диаметр 15-20 см); лазанье по лесенке-стремянке вверх и вниз (высота 1-1,5 метра);



ходьба: ходьба за педагогом стайкой в прямом направлении;  
упражнения в равновесии: ходьба по дорожке (шириной 25-20-15 см), по ребристой доске; вверх и вниз по наклонной доске, приподнятой на 10-15-20 см (ширина доски 25-30 см, длина 1,5-2 м) с поддержкой; подъем на ступеньки и спуск с них, держась за опору; перешагивание через веревку, положенную на пол, палку или кубик высотой 5-15-18 см со страховкой.

Общеразвивающие упражнения:

упражнения из исходного положения стоя, сидя, лежа с использованием предметов (погремушки, кубики, платочки и другое) и без них;

в комплекс включаются упражнения: поднятие рук вперед и опускание, повороты корпуса вправо и влево из положения сидя, наклоны вперед (положить кубик и поднять его, перегибаясь через веревку, натянутую на высоте 40-45 см), сгибание и разгибание ног, приседание с поддержкой педагога или у опоры.

2) Подвижные игры и игровые упражнения: педагог организует и проводит игры-забавы, игровые упражнения, подвижные игры, побуждая детей к активному участию и вызывая положительные эмоции.

Детям предлагаются разнообразные игровые упражнения для закрепления двигательных навыков.

3) Формирование основ здорового образа жизни: педагог помогает осваивать элементарные культурно-гигиенические действия при приеме пищи, уходе за собой (при помощи педагога мыть руки перед едой и по мере загрязнения, пользоваться салфеткой, есть ложкой, пользоваться личным полотенцем и так далее).

## **2) плавание в бассейне**

Педагог учит передвигаться по бассейну в нарукавниках

Педагог учит делать вдох и задерживать дыхание

Педагог учит прыгать с лестницы

Педагог формирует умение согласовывать свои движения с движениями других детей

Педагог формирует умение работать ногами

Педагог развивает чувство сопротивления воды

Педагог развивает дыхание

### **От 2 лет до 3 лет.**

#### **• Задачи:**

#### **1) физическая культура**

обогащать двигательный опыт детей, помогая осваивать упражнения основной гимнастики: основные движения (бросание, катание, ловля, ползание, лазание, ходьба, бег, прыжки), общеразвивающие и музыкально-ритмические упражнения;

развивать психофизические качества, равновесие и ориентировку в пространстве;

поддерживать у детей желание играть в подвижные игры вместе с педагогом в небольших подгруппах;

формировать интерес и положительное отношение к выполнению физических упражнений, совместным двигательным действиям;

укреплять здоровье детей средствами физического воспитания, формировать культурно-гигиенические навыки и навыки самообслуживания, приобщая к здоровому образу жизни.

#### **2) плавание в бассейне**

Здоровье

Формировать у детей представления о значении воды для нормальной жизнедеятельности человека. Формировать гигиенические навыки: познакомить с мылом, мочалкой, полотенцем и их правильным применением. Учить слушать и выполнять все указания инструктора.

Физическая культура

Адаптировать детей к водному пространству.

1. познакомить детей с доступными их пониманию свойствами воды; добрая, полезная.

2. учить подавать руку для одевания нарукавников;

3. учить не бояться входить в воду, выходить из воды;

4. учить передвигаться в водном пространстве со вспомогательными плавательными средствами и с помощью инструктора.

- **Содержание:**

- 1) физическая культура**

Педагог формирует умение выполнять основные движения, общеразвивающие и музыкально-ритмические упражнения в различных формах физкультурно-оздоровительной работы (утренняя гимнастика, физкультурные занятия, подвижные игры, индивидуальная работа по развитию движений и другое), развивает психофизические качества, координацию, равновесие и ориентировку в пространстве. Педагог побуждает детей совместно играть в подвижные игры, действовать согласованно, реагировать на сигнал. Оптимизирует двигательную деятельность, предупреждая утомление, осуществляет помощь и страховку, поощряет стремление ребенка соблюдать правила личной гигиены и проявлять культурно-гигиенические навыки.

- 1) Основная гимнастика (основные движения, общеразвивающие упражнения).**

Основные движения:

бросание, катание, ловля: скатывание мяча по наклонной доске; прокатывание мяча педагогу и друг другу двумя руками стоя и сидя (расстояние 50-100 см), под дугу, в воротца; остановка катящегося мяча; передача мячей друг другу стоя; бросание мяча от груди двумя руками, снизу, из-за головы; бросание предмета в горизонтальную цель и вдаль с расстояния 100-125 см двумя и одной рукой; перебрасывание мяча через сетку, натянутую на уровне роста ребёнка с расстояния 1-1,5 м; ловля мяча, брошенного педагогом с расстояния до 1 м;

ползание и лазанье: ползание на животе, на четвереньках до погремушки (флажка) 3-4 м (взяв её, встать, выпрямиться), по доске, лежащей на полу, по наклонной доске, приподнятой одним концом на 20-30 см; по гимнастической скамейке; проползание под дугой (30-40 см); влезание на лесенку-стремянку и спуск с нее произвольным способом;

ходьба: ходьба стайкой за педагогом с перешагиванием через линии, палки, кубы; на носках; с переходом на бег; на месте, приставным шагом вперед, в сторону, назад; с предметами в руке (флажок, платочек, ленточка и другие); в рассыпную и в заданном направлении; между предметами; по кругу по одному и парами, взявшись за руки;

бег: бег стайкой за педагогом, в заданном направлении и в разных направлениях; между линиями (расстояние между линиями 40-30 см); за катящимся мячом; с переходом на ходьбу и обратно; непрерывный в течение 20-30-40 секунд; медленный бег на расстоянии 40-80 м;

прыжки: прыжки на двух ногах на месте (10-15 раз); с продвижением вперед, через 1-2 параллельные линии (расстояние 10-20 см); в длину с места как можно дальше, через 2 параллельные линии (20-30 см); вверх, касаясь предмета, находящегося выше поднятых рук ребёнка на 10-15 см;

упражнения в равновесии: ходьба по дорожке (ширина 20 см, длина 2-3 м); по наклонной доске, приподнятой одним концом на 20 см; по гимнастической скамейке; перешагивание линий и предметов (высота 10-15 см); ходьба по извилистой дорожке (2-3 м), между линиями; подъем без помощи рук на скамейку, удерживая равновесие с положением рук в стороны; кружение на месте.

В процессе обучения основным движениям педагог побуждает детей действовать сообща, двигаться не наталкиваясь друг на друга, придерживаться определенного направления движения, предлагает разнообразные упражнения.

Общеразвивающие упражнения:

упражнения для кистей рук, развития и укрепления плечевого пояса: поднятие рук вперед, вверх, разведение в стороны, отведение назад, за спину, сгибание и разгибание, выполнение хлопков руками перед собой, над головой; махи руками вверх-вниз, вперед-назад;

упражнения для развития и укрепления мышц спины и гибкости позвоночника: повороты вправо-влево, с передачей предмета сидящему рядом ребёнку, наклоны вперед из исходного положения стоя и сидя; одновременное сгибание и разгибание ног из исходного положения сидя и лежа, поочередное поднятие рук и ног из исходного положения лежа на спине;

упражнения для развития и укрепления мышц брюшного пресса и гибкости позвоночника: сгибание и разгибание ног, держась за опору, приседание, потягивание с поднятием на носки и другое;

музыкально-ритмические упражнения, разученные на музыкальном занятии, включаются в содержание подвижных игр и игровых упражнений; педагог показывает

детям и выполняет вместе с ними: хлопки в ладоши под музыку, хлопки с одновременным притопыванием, приседание "пружинка", приставные шаги вперед-назад, кружение на носочках, имитационные упражнения.

Педагог предлагает образец для подражания и выполняет вместе с детьми упражнения с предметами: погремушками, платочками, малыми обручами, кубиками, флажками и другое, в том числе, сидя на стуле или на скамейке.

2) Подвижные игры: педагог развивает и поддерживает у детей желание играть в подвижные игры с простым содержанием, с текстом, с включением музыкально-ритмических упражнений. Создает условия для развития выразительности движений в имитационных упражнениях и сюжетных играх, помогает самостоятельно передавать простейшие действия некоторых персонажей (попрыгать, как зайчики, помахать крылышками, как птичка, походить как лошадка, поклевать зернышки, как цыплята, и тому подобное).

3) Формирование основ здорового образа жизни: педагог формирует у детей полезные привычки и элементарные культурно-гигиенические навыки при приеме пищи, уходе за собой (самостоятельно и правильно мыть руки перед едой, после прогулки и посещения туалета, чистить зубы, пользоваться предметами личной гигиены); поощряет умения замечать нарушения правил гигиены, оценивать свой внешний вид, приводить в порядок одежду; способствует формированию положительного отношения к закалывающим и гигиеническим процедурам, выполнению физических упражнений.

#### **2) плавание в бассейне**

Педагог учит передвигаться по бассейну в надуватниках;

Педагог учит делать вдох и задерживать дыхание;

Педагог учит прыгать с лестницы;

Педагог формирует умение согласовывать свои движения с движениями других детей;

Педагог формирует умение работать ногами;

Педагог развивает чувство сопротивления воды;

Педагог развивает дыхание.

**Решение совокупных задач воспитания** в рамках образовательной области "Физическое развитие" направлено на приобщение детей к ценностям "Жизнь", "Здоровье", что предполагает:

-воспитание осознанного отношения к жизни как основоположной ценности и здоровью как совокупности физического, духовного и социального благополучия человека;

формирование у ребёнка возрастосообразных представлений и знаний в области физической культуры, здоровья и безопасного образа жизни;

-становление эмоционально-ценностного отношения к здоровому образу жизни, физическим упражнениям, подвижным играм, закаливанию организма, гигиеническим нормам и правилам;

-воспитание активности, самостоятельности, самоуважения, коммуникабельности, уверенности и других личностных качеств;

-приобщение детей к ценностям, нормам и знаниям физической культуры в целях их физического развития и саморазвития;

-формирование у ребёнка основных гигиенических навыков, представлений о здоровом образе жизни.

### **2.1.6 Часть программы, формируемая организацией**

#### **2.1.6.1 Социально-коммуникативное развитие**

##### **Формирование основ безопасности.**

##### **• Задачи**

Формирование первичных представлений о безопасном поведении в быту, социуме, природе. Воспитание осознанного отношения к выполнению правил безопасности.

Формирование осторожного и осммотрительного отношения к потенциально опасным для человека и окружающего мира природы ситуациям.

Формирование представлений о некоторых типичных опасных ситуациях и способах поведения в них.

Формирование элементарных представлений о правилах безопасности дорожного движения; воспитание осознанного отношения к необходимости выполнения этих правил.

● **Содержание**

от 1 до 3 лет

Безопасное поведение в природе. Знакомить с элементарными правилами безопасного поведения в природе (не подходить к незнакомым животным, не гладить их, не дразнить; не рвать и не брать в рот растения и пр.).

Безопасность на дорогах. Формировать первичные представления о машинах, улице, дороге.

Знакомить с некоторыми видами транспортных средств.

Безопасность собственной жизнедеятельности. Знакомить с предметным миром и правилами безопасного обращения с предметами.

Знакомить с понятиями «можно — нельзя», «опасно».

Формировать представления о правилах безопасного поведения в играх с песком и водой (воду не пить, песком не бросаться и т.д.).

### **2.1.6.2. Познавательное развитие**

#### **1) Развитие познавательно-исследовательской деятельности.**

● **Задачи:**

Развитие познавательно-исследовательской деятельности. Развитие познавательных интересов детей, расширение опыта ориентировки в окружающем, сенсорное развитие, развитие любознательности и познавательной мотивации; формирование познавательных действий, становление сознания; развитие воображения и творческой активности;

формирование первичных представлений об объектах окружающего мира, о свойствах и отношениях объектов окружающего мира (форме, цвете, размере, материале, звучании, ритме, темпе, причинах и следствиях и др.).

Развитие восприятия, внимания, памяти, наблюдательности, способности анализировать, сравнивать, выделять характерные, существенные признаки предметов и явлений окружающего мира; умения устанавливать простейшие связи между предметами и явлениями, делать простейшие обобщения.

● **Содержание:**

**от 1 до 3 лет**

Первичные представления об объектах окружающего мира. Формировать представления о предметах ближайшего окружения, о простейших связях между ними.

Учить детей называть цвет, величину предметов, материал, из которого они сделаны (бумага, дерево, ткань, глина); сравнивать знакомые предметы (разные шапки, варежки, обувь и т. п.), подбирать предметы по тождеству (найди такой же, подбери пару), группировать их по способу использования (из чашки пьют и т. д.).

Упражнять в установлении сходства и различия между предметами, имеющими одинаковое название (одинаковые лопатки; красный мяч — синий мяч; большой кубик — маленький кубик).

Учить детей называть свойства предметов: большой, маленький, мягкий, пушистый и др.

Сенсорное развитие. Продолжать работу по обогащению непосредственного чувственного опыта детей в разных видах деятельности, постепенно включая все виды восприятия. Помогать обследовать предметы, выделяя их цвет, величину, форму; побуждать включать движения рук по предмету в процесс знакомства с ним (обводить руками части предмета, гладить их и т. д.).

Дидактические игры. Обогащать в играх с дидактическим материалом сенсорный опыт детей (пирамидки (башенки) из 5–8 колец разной величины; «Геометрическая мозаика» (круг, треугольник, квадрат, прямоугольник); разрезные картинки (из 2–4 частей), складные кубики (4–6 шт.) и др.); развивать аналитические способности (умение сравнивать, соотносить, группировать, устанавливать тождество и различие однородных предметов по одному из сенсорных признаков — цвет, форма, величина).

Проводить дидактические игры на развитие внимания и памяти («Чего не стало?» и т. п.); слуховой дифференциации («Что звучит?» и т. п.);

тактильных ощущений, температурных различий («Чудесный мешочек», «Теплый — холодный», «Легкий — тяжелый» и т. п.); мелкой моторики руки (игрушки с пуговицами, крючками, молниями, шнуровкой и т. д.).

## **2) Приобщение к социокультурным ценностям**

### **• Задачи:**

Приобщение к социокультурным ценностям. Ознакомление с окружающим социальным миром, расширение кругозора детей, формирование целостной картины мира.

Формирование первичных представлений о малой родине и Отечестве, представлений о социокультурных ценностях нашего народа, об отечественных традициях и праздниках.

Формирование элементарных представлений о планете Земля как общем доме людей, о многообразии стран и народов мира.

### **• Содержание:**

от 1 до 3 лет

Продолжать знакомить детей с предметами ближайшего окружения.

Способствовать появлению в словаре детей обобщающих понятий: игрушки, посуда, одежда, обувь, мебель и пр.

Знакомить с транспортными средствами ближайшего окружения.

## **3) Формирование элементарных математических представлений**

### **• Задачи:**

Формирование элементарных математических представлений. Формирование элементарных математических представлений, первичных представлений об основных свойствах и отношениях объектов окружающего мира: форме, цвете, размере, количестве, числе, части и целом, пространстве и времени.

### **• Содержание:**

от 1 до 3 лет

Количество. Привлекать детей к формированию групп однородных предметов. Учить различать количество предметов (один — много).

Величина. Привлекать внимание детей к предметам контрастных размеров и их обозначению в речи (большой дом — маленький домик, большая матрешка — маленькая матрешка, большие мячи — маленькие мячи и т. д.).

Форма. Учить различать предметы по форме и называть их (кубик, кирпичик, шар и пр.).

Ориентировка в пространстве. Продолжать накапливать у детей опыт практического освоения окружающего пространства (помещений группы и участка детского сада).

Расширять опыт ориентировки в частях собственного тела (голова, лицо, руки, ноги, спина).

Учить двигаться за воспитателем в определенном направлении.

## **4) Ознакомление с миром природы**

Ознакомление с миром природы. Ознакомление с природой и природными явлениями. Развитие умения устанавливать причинно-следственные связи между природными явлениями. Формирование первичных представлений о природном многообразии планеты Земля. Формирование элементарных экологических представлений. Формирование понимания того, что человек — часть природы, что он должен беречь, охранять и защищать ее, что в природе все взаимосвязано, что жизнь человека на Земле во многом зависит от окружающей среды. Воспитание умения правильно вести себя в природе. Воспитание любви к природе, желания беречь ее.

от 1 до 3 лет

### **• Задачи:**

Знакомить детей с доступными явлениями природы.

Учить узнавать в природе, на картинках, в игрушках домашних животных (кошку, собаку, корову, курицу и др.) и их детенышей и называть их.

Узнавать на картинке некоторых диких животных (медведя, зайца, лису и др.) и называть их.

Вместе с детьми наблюдать за птицами и насекомыми на участке, за рыбками в аквариуме; подкармливать птиц.

Учить различать по внешнему виду овощи (помидор, огурец, морковь и др.) и фрукты (яблоко, груша и др.).

Помогать детям замечать красоту природы в разное время года.

Воспитывать бережное отношение к животным. Учить основам взаимодействия с природой (рассматривать растения и животных, не нанося им вред; одеваться по погоде).

● **Содержание:**

*Сезонные наблюдения*

Осень. Обращать внимание детей на осенние изменения в природе: похолодало, на деревьях пожелтели и опадают листья. Формировать представления о том, что осенью созревают многие овощи и фрукты.

Зима. Формировать представления о зимних природных явлениях: стало холодно, идет снег. Привлекать к участию в зимних забавах (катание с горки и на санках, игра в снежки, лепка снеговика и т. п.).

Весна. Формировать представления о весенних изменениях в природе: потеплело, тает снег; появились лужи, травка, насекомые; набухли почки.

Лето. Наблюдать природные изменения: яркое солнце, жарко, летают бабочки.

## **2.2. Программа воспитания**

### **Пояснительная записка**

Программа воспитания основана на воплощении национального воспитательного идеала, который понимается как высшая цель образования, нравственное (идеальное) представление о человеке.

Под воспитанием понимается деятельность, направленная на развитие личности, создание условий для самоопределения и социализации обучающихся на основе социокультурных, духовно-нравственных ценностей и принятых в российском обществе правил и норм поведения в интересах человека, семьи, общества и государства, формирование у обучающихся чувства патриотизма, гражданственности, уважения к памяти защитников Отечества и подвигам Героев Отечества, закону и правопорядку, человеку труда и старшему поколению, взаимного уважения, бережного отношения к культурному наследию и традициям многонационального народа Российской Федерации, природе и окружающей среде<sup>9</sup>.

Основу воспитания на всех уровнях, начиная с дошкольного, составляют традиционные ценности российского общества. Традиционные ценности - это нравственные ориентиры, формирующие мировоззрение граждан России, передаваемые от поколения к поколению, лежащие в основе общероссийской гражданской идентичности и единого культурного пространства страны, укрепляющие гражданское единство, нашедшие свое уникальное, самобытное проявление в духовном, историческом и культурном развитии многонационального народа России<sup>10</sup>.

Программа воспитания предусматривает приобщение детей к традиционным ценностям российского общества - жизнь, достоинство, права и свободы человека, патриотизм, гражданственность, служение Отечеству и ответственность за его судьбу, высокие нравственные идеалы, крепкая семья, созидательный труд, приоритет духовного над материальным, гуманизм, милосердие, справедливость, коллективизм, взаимопомощь и взаимоуважение, историческая память и преемственность поколений, единство народов России<sup>11</sup>.

Вся система ценностей российского народа находит отражение в содержании воспитательной работы ДОО, в соответствии с возрастными особенностями детей.

Ценности Родина и природа лежат в основе патриотического направления воспитания.

Ценности милосердие, жизнь, добро лежат в основе духовно-нравственного направления воспитания

Ценности человек, семья, дружба, сотрудничество лежат в основе социального направления воспитания.

Ценность познание лежит в основе познавательного направления воспитания.

Ценности жизнь и здоровье лежат в основе физического и оздоровительного направления воспитания.

Ценность труд лежит в основе трудового направления воспитания.

Ценности культура и красота лежат в основе эстетического направления воспитания.

Целевые ориентиры воспитания следует рассматривать как возрастные характеристики возможных достижений ребёнка, которые коррелируют с портретом выпускника ДОО и с традиционными ценностями российского общества.

С учётом особенностей социокультурной среды, в которой воспитывается ребёнок, в программе воспитания находит отражение взаимодействие всех субъектов воспитательных отношений. Реализация Программы воспитания предполагает социальное партнерство ДОО с другими учреждениями образования и культуры (музеи, театры, библиотеки, и другое), в том числе системой дополнительного образования детей.

Структура Программы воспитания включает три раздела: целевой, содержательный и организационный.

### **2.2.1 Целевой раздел Программы воспитания**

#### **Цели и задачи воспитания.**

Общая цель воспитания в ДОО - личностное развитие каждого ребёнка с учётом его индивидуальности и создание условий для позитивной социализации детей на основе традиционных ценностей российского общества, что предполагает:

- 1) формирование первоначальных представлений о традиционных ценностях российского народа, социально приемлемых нормах и правилах поведения;
- 2) формирование ценностного отношения к окружающему миру (природному и социокультурному), другим людям, самому себе;
- 3) становление первичного опыта деятельности и поведения в соответствии с традиционными ценностями, принятыми в обществе нормами и правилами.

#### **Общие задачи воспитания в ДОО:**

- 1) содействовать развитию личности, основанному на принятых в обществе представлениях о добре и зле, должном и недопустимом;
- 2) способствовать становлению нравственности, основанной на духовных отечественных традициях, внутренней установке личности поступать согласно своей совести;
- 3) создавать условия для развития и реализации личностного потенциала ребёнка, его готовности к творческому самовыражению и саморазвитию, самовоспитанию;
- 4) осуществлять поддержку позитивной социализации ребёнка посредством проектирования и принятия уклада, воспитывающей среды, создания воспитывающих общностей.

#### **Направления воспитания.**

Патриотическое направление воспитания.

1) Цель патриотического направления воспитания - содействовать формированию у ребёнка личностной позиции наследника традиций и культуры, защитника Отечества и творца (созидателя), ответственного за будущее своей страны.

2) Ценности - Родина и природа лежат в основе патриотического направления воспитания. Чувство патриотизма возникает у ребёнка вследствие воспитания у него нравственных качеств, интереса, чувства любви и уважения к своей стране - России, своему краю, малой родине, своему народу и народу России в целом (гражданский патриотизм), ответственности, ощущения принадлежности к своему народу.

3) Патриотическое направление воспитания базируется на идее патриотизма как нравственного чувства, которое вырастает из культуры человеческого бытия, особенностей образа жизни и её уклада, народных и семейных традиций.

4) Работа по патриотическому воспитанию предполагает: формирование "патриотизма наследника", испытывающего чувство гордости за наследие своих предков (предполагает приобщение детей к истории, культуре и традициям нашего народа: отношение к труду, семье, стране и вере); "патриотизма защитника", стремящегося сохранить это наследие (предполагает развитие у детей готовности преодолевать трудности ради своей семьи, малой родины); "патриотизма созидателя и творца", устремленного в будущее, уверенного в благополучии и процветании своей Родины (предполагает конкретные каждодневные дела, направленные, например, на поддержание чистоты и порядка, опрятности и аккуратности, а в дальнейшем - на развитие всего своего населенного пункта, района, края, Отчизны в целом).

Духовно-нравственное направление воспитания.

1) Цель духовно-нравственного направления воспитания - формирование способности к духовному развитию, нравственному самосовершенствованию, индивидуально-ответственному поведению.

2) Ценности - жизнь, милосердие, добро лежат в основе духовно-нравственного направления воспитания.

3) Духовно-нравственное воспитание направлено на развитие ценностно-смысловой сферы дошкольников на основе творческого взаимодействия в детско-взрослой общности, содержанием которого является освоение социокультурного опыта в его культурно-историческом и личностном аспектах.

Социальное направление воспитания.

1) Цель социального направления воспитания - формирование ценностного отношения детей к семье, другому человеку, развитие дружелюбия, умения находить общий язык с другими людьми.

2) Ценности - семья, дружба, человек и сотрудничество лежат в основе социального направления воспитания.



3) В дошкольном детстве ребёнок начинает осваивать все многообразие социальных отношений и социальных ролей. Он учится действовать сообща, подчиняться правилам, нести ответственность за свои поступки, действовать в интересах других людей. Формирование ценностно-смыслового отношения ребёнка к социальному окружению невозможно без грамотно выстроенного воспитательного процесса, в котором проявляется личная социальная инициатива ребёнка в детско-взрослых и детских общностях.

4) Важной составляющей социального воспитания является освоение ребёнком моральных ценностей, формирование у него нравственных качеств и идеалов, способности жить в соответствии с моральными принципами и нормами и воплощать их в своем поведении. Культура поведения в своей основе имеет глубоко социальное нравственное чувство - уважение к человеку, к законам человеческого общества. Конкретные представления о культуре поведения усваиваются ребёнком вместе с опытом поведения, с накоплением нравственных представлений, формированием навыка культурного поведения.

Познавательное направление воспитания.

1) Цель познавательного направления воспитания - формирование ценности познания.

2) Ценность - познание лежит в основе познавательного направления воспитания.

3) В ДОО проблема воспитания у детей познавательной активности охватывает все стороны воспитательного процесса и является неременным условием формирования умственных качеств личности, самостоятельности и инициативности ребёнка. Познавательное и духовно-нравственное воспитание должны осуществляться в содержательном единстве, так как знания наук и незнание добра ограничивает и деформирует личностное развитие ребёнка.

4) Значимым является воспитание у ребёнка стремления к истине, становление целостной картины мира, в которой интегрировано ценностное, эмоционально окрашенное отношение к миру, людям, природе, деятельности человека.

Физическое и оздоровительное направление воспитания.

1) Цель физического и оздоровительного воспитания - формирование ценностного отношения детей к здоровому образу жизни, овладение элементарными гигиеническими навыками и правилами безопасности.

2) Ценности - жизнь и здоровье лежит в основе физического и оздоровительного направления воспитания.

3) Физическое и оздоровительное направление воспитания основано на идее охраны и укрепления здоровья детей, становления осознанного отношения к жизни как основоположной ценности и здоровью как совокупности физического, духовного и социального благополучия человека.

Трудовое направление воспитания.

1) Цель трудового воспитания - формирование ценностного отношения детей к труду, трудолюбию и приобщение ребёнка к труду.

2) Ценность - труд лежит в основе трудового направления воспитания.

3) Трудовое направление воспитания направлено на формирование и поддержку привычки к трудовому усилию, к доступному напряжению физических, умственных и нравственных сил для решения трудовой задачи; стремление приносить пользу людям. Повседневный труд постепенно приводит детей к осознанию нравственной стороны труда. Самостоятельность в выполнении трудовых поручений способствует формированию ответственности за свои действия.

Эстетическое направление воспитания.

1) Цель эстетического направления воспитания - способствовать становлению у ребёнка ценностного отношения к красоте.

2) Ценности - культура, красота, лежат в основе эстетического направления воспитания.

3) Эстетическое воспитание направлено на воспитание любви к прекрасному в окружающей обстановке, в природе, в искусстве, в отношениях, развитие у детей желания и умения творить. Эстетическое воспитание через обогащение чувственного опыта и развитие эмоциональной сферы личности влияет на становление нравственной и духовной составляющих внутреннего мира ребёнка. Искусство делает ребёнка отзывчивее, добрее, обогащает его духовный мир, способствует воспитанию

воображения, чувств. Красивая и удобная обстановка, чистота помещения, опрятный вид детей и взрослых содействуют воспитанию художественного вкуса.

#### **Целевые ориентиры воспитания.**

Деятельность воспитателя нацелена на перспективу становления личности и развития ребёнка. Поэтому планируемые результаты представлены в виде целевых ориентиров как обобщенные "портреты" ребёнка к концу раннего и дошкольного возрастов.

В соответствии с ФГОС ДО оценка результатов воспитательной работы не осуществляется, так как целевые ориентиры основной образовательной программы дошкольного образования не подлежат непосредственной оценке, в том числе в виде педагогической диагностики (мониторинга), и не являются основанием для их формального сравнения с реальными достижениями детей.

#### **Целевые ориентиры воспитания детей раннего возраста (к трем годам).**

<b>Направление воспитания</b>	<b>Ценности</b>	<b>Целевые ориентиры</b>
Патриотическое	Родина, природа	Проявляющий привязанность к близким людям, бережное отношение к живому
Духовно-нравственное	Жизнь, милосердие, добро	Способный понять и принять, что такое "хорошо" и "плохо". Проявляющий сочувствие, доброту.
Социальное	Человек, семья, дружба, сотрудничество	Испытывающий чувство удовольствия в случае одобрения и чувство огорчения в случае неодобрения со стороны взрослых. Проявляющий интерес к другим детям и способный бесконфликтно играть рядом с ними. Проявляющий позицию "Я сам!". Способный к самостоятельным (свободным) активным действиям в общении.
Познавательное	Познание	Проявляющий интерес к окружающему миру. Любознательный, активный в поведении и деятельности.
Физическое и оздоровительное	Здоровье, жизнь	Понимающий ценность жизни и здоровья, владеющий основными способами укрепления здоровья - физическая культура, закаливание, утренняя гимнастика, личная гигиена, безопасное поведение и другое; стремящийся к сбережению и укреплению собственного здоровья и здоровья окружающих. Проявляющий интерес к физическим упражнениям и подвижным играм, стремление к личной и командной победе, нравственные и волевые качества.
Трудовое	Труд	Поддерживающий элементарный порядок в окружающей обстановке. Стремящийся помогать старшим в доступных трудовых действиях. Стремящийся к результативности, самостоятельности, ответственности в самообслуживании, в быту, в игровой и других видах деятельности (конструирование, лепка, художественный труд, детский дизайн и другое).
Эстетическое	Культура и красота	Проявляющий эмоциональную отзывчивость на красоту в окружающем мире и искусстве. Способный к творческой деятельности

		(изобразительной, декоративно-оформительской, музыкальной, словесно-речевой, театрализованной и другое).
--	--	--

## 2.2.2 Содержательный раздел

### Уклад образовательной организации.

Уклад в нашем детском саду направлен, прежде всего, на сплочение коллектива детей, родителей и педагогов.

**Миссия** нашего детского сада - это развитие и становление индивидуальной, неповторимой, разносторонней личности.

Жизнь в нашем детском саду базируется на следующих **принципах**:

Первый принцип - это принцип полноценного проживания ребёнком всех этапов детства (младенческого, раннего и дошкольного возраста), обогащение детского развития.

Второй, важнейший принцип – это построение образовательной деятельности на основе индивидуальных особенностей каждого ребёнка, при котором сам ребёнок становится активным в выборе содержания своего образования, становится субъектом образования.

Третий принцип – это содействие и сотрудничество детей и взрослых, признание ребёнка полноценным участником образовательных отношений.

Четвёртый принцип – поддержка инициативы детей в различных видах деятельности.

Пятый принцип - Сотрудничество Организации с семьёй.

Шестой принцип - Приобщение детей к социокультурным нормам, традициям семьи, общества и государства.

Седьмой принцип - Формирование познавательных интересов и познавательных действий ребёнка через включение в различные виды деятельности.

Восьмой принцип - Возрастная адекватность дошкольного образования (соответствие условий, требований, методов возрасту и особенностям развития).

Девятый принцип - Учёт этнокультурной ситуации развития детей.

**Образ нашего детского сада** сложился не сразу. Целенаправленную работу по созданию фирменного стиля учреждения, отражающего внешнюю стратегию развития корпоративной идентичности, мы начали с разработки собственной эмблемы. Она представлена на календарях, дипломах, свидетельстве об окончании детского сада и других документах.

Следующий элемент внешнего имиджа – это флаг, который используется на торжественных мероприятиях.

В нашем детском саду есть книга отзывов для родителей и гостей ДОО. Здесь много добрых слов о сотрудниках учреждения, впечатления об открытых мероприятиях.

Следующий компонент внешнего имиджа:

- Визуально подвижные коммуникации:

В нашем учреждении эмоциональные, активные и творческие педагоги, заботливые помощники воспитателей. Всех сотрудников коллектива объединяет умение с оптимизмом смотреть в будущее, проявлять инициативу, быстро принимать решение, активно действовать – и мечтать. Надежный, сплоченный коллектив педагогов и сотрудников детского сада, на который можно опереться в любую минуту – это самое важное условие успешной работы.

- Визуально неподвижные коммуникации:
- рекламные ролики, презентационные фильмы;
- корпоративный сайт;
- внутренний вид здания, благоустроенность территории ДОО;

Внутреннее убранство каждого учреждения отличается своим дизайном, цветовой гаммой, оформлением, но вся наша работа была направлена на создание уюта в помещениях. Цветовая гамма покраски стен это нежные тона, к нему подбираются цвет жалюзи, единый цвет мебели. Яркими дополнениями являются декоративные вставки на детской мебели, в центральном коридоре сада, в раздевальных комнатах и холлах

закреплены единообразные информационные стенды Дизайн ДОУ, групповых и дополнительных помещениях продуман таким образом, чтобы детям было комфортно, уютно и они имели возможность в интересной для себя деятельности развивать свои способности.

Индивидуальность нашего детского сада проявляется следующим образом:

1. В сложившемся стабильном, творческом педагогическом коллективе единомышленников.

2. В создании комфортных условий, оригинальной развивающей среде детского сада.

3. В традициях детского сада. Уклад сформировал определенные традиции помогающие ребенку освоить ценности коллектива, чувство сопричастности сообществу людей. **Традиции и события** наполняют ежедневную жизнь детей увлекательными и полезными делами, создают атмосферу радости общения, коллективного творчества, стремления к новым задачам и перспективам.

Ежедневные традиции:

«Утреннее приветствие»- дети встают в круг, берутся за руки и вместе проговаривают приветствия, которые сопровождаются иногда движениями, называют себя и вспоминают отсутствующих детей. Утренние приветствия направлены на установления атмосферы доверия, общности в группе.

«Сказка перед сном»- чтение произведений детской литературы для создания доброй, спокойной атмосферы дома, теплоты, взаимопонимания и любви.

«Меню на сегодня»- ежедневно, перед приемом пищи воспитатель рассказывает детям о том, что сегодня на завтрак, обед, полдник, воспитывая культуру поведения за столом, уважение к труду повара.

Ежегодные традиции посвященные явлениям нравственной жизни ребёнка:

Традиционные для семьи, общества и государства праздничные события: «День Победы», «23 февраля», «8 марта», «Новый год», «День матери», «День семьи, любви и верности», «День России».

“Зимние забавы” - ежегодно участники образовательных отношений принимают участие в зимних развлечениях, получают незабываемую радость и много памятных моментов.

«27 января» - ежегодно участники образовательных отношений чтут память жителей Блокадного Ленинграда: проводится тематическое памятное мероприятие, просмотр презентации «Блокада Ленинграда».

Ежегодная совместная акция всех участников образовательных отношений : «Посади цветок - укрась планету!»

Спартакиада - ежегодно воспитанники принимают участие в массовых спортивных состязаниях, стремясь к достижениям лучших результатов. При поддержке взрослых действуют с большим эмоциональным подъёмом.

Концерт “На БИС!” - ежегодно участники образовательных отношений принимают участие в волнующем, незабываемом в жизни каждого ребёнка событии - окончании детского сада.

Ежеквартально проводится акция, посвящённая сохранению окружающей природы, «Сдай макулатуру, спаси дерево»

**Взаимодействие детского сада с семьей** можно осуществлять по-разному, с применением разных интересных форм и методик. Очень важно избегать при этом формализма. Чтобы грамотно спланировать работу с родителями, надо хорошо знать отношения в семье своих воспитанников. Поэтому в начале учебного года педагоги проводят анализ социального состава родителей, их настроя к детскому саду, ожиданий от пребывания ребенка в ДОУ. Проведение анкетирования, индивидуальных бесед на эту тему помогает правильно выстроить работу с родителями, сделать ее более эффективной. Вопрос работы с семьей всегда был и остается важным в работе дошкольного учреждения. Ведь именно тесное сотрудничество с родителями, качественное интересное взаимодействие с ними, работа в тандеме дают самые положительные результаты в плане воспитания и развития наших детей.

Наш детский сад проводит планомерную целенаправленную работу с родителями, решая следующие приоритетные задачи:

- установление партнерских отношений с семьей каждого воспитанника;
- объединение усилий для развития и воспитания детей;

- создание атмосферы взаимопонимания, общности интересов, эмоциональной взаимоподдержки;
- активизация и обогащение воспитательных умений родителей.
- Поиск новых форм работы с родителями становится весьма актуальным.

Для решения поставленных задач и вовлечения родителей в единое пространство детского развития в ДОО проводится работа в трех направлениях:

1. Работа с коллективом ДОО по организации взаимодействия с семьей, ознакомление педагогов с системой новых форм работы с родителями.
2. Повышение педагогической культуры родителей.
3. Вовлечение родителей в деятельность ДОО, совместная работа по обмену опытом.

Детский сад сегодня работает в режиме развития: представляет собой мобильную систему, быстро реагирующую на изменения социального состава родителей, их образовательные потребности и воспитательные запросы. Нами проведен анализ социального состава родителей, их настроения и ожиданий от пребывания ребенка в детском саду. Провели анкетирование, личные беседы на эту тему, помогли правильно выстроить работу, сделать ее эффективной, подобрать интересные формы взаимодействия с семьей. Помимо традиционных форм работы ДОО и семьи, активно используются инновационные формы и методы работы:

«Круглый стол» по различным темам; проведение дня нежности в ДОО для сближения родителей и детей в совместной деятельности «Детско - родительская театрализация» ; оформление тематических выставок; консультации специалистов; семейные спортивные эстафеты «Папа - мой защитник» (приурочено к 23 февраля), «Зимние забавы» (игры на улице); портфолио дошкольника; разработка и изготовление для родителей буклетов, памяток, брошюр по актуальным темам; участие родителей в реализации длительных проектов «Русские поэты и писатели детям», «Космос», «Народы России», «Осенние посиделки».

Привлечение родителей к сотрудничеству с ДОО еще недавно казалось такой большой проблемой. Однако, в результате проведенной работы получены весьма позитивные изменения:

- пока еще инициатива больше исходит от педагогов, но уже видно, что родителям интересно в ДОО, они все чаще становятся инициаторами взаимодействия, участия в совместных мероприятиях в ДОО;
- воспитатели, проявляя творчество, стали теснее и ближе общаться со всеми родителями, а не только с активистами, привлекая их к групповым мероприятиям, к участию в создании развивающей предметно-пространственной среды ДОО;
- изменился характер общения родителей и педагогов : взаимоотношения стали партнерскими. Родители и воспитатели советуются друг с другом, предлагают, убеждают, как лучше организовать мероприятие, праздник. Формальное общение исчезает;
- совместная деятельность родителей, педагогов и детей положительно влияет на воспитанников. Дети активных родителей становятся увереннее в себе, задают больше вопросов о семье, о детском саду, проявляют инициативу в тех вопросах и видах деятельности, где видят интерес и активность своих родителей.

Ребенок чувствует себя ближе, роднее по отношению к воспитателю, так как видит тесное общение педагога с его родителями, эмоциональный подъем, желание быть в саду в центре всех игр и занятий. И как результат, новое положительное отношение родителей к ДОО, положительная оценка его деятельности.

Родители уверены в том, что детский сад всегда поможет им в решении педагогических проблем, будут учитываться мнения семьи и предложения по взаимодействию с ребенком. Педагоги, в свою очередь, заручаются пониманием со стороны родителей в решении педагогических проблем. А в самом большом выигрыше находятся дети, ради которых и осуществляется это взаимодействие.

Работа с родителями, это процесс общения разных людей, который не всегда проходит гладко. Естественно, в любом детском саду могут возникнуть проблемные ситуации во взаимоотношениях педагогов и родителей. Важным моментом в предупреждении возникновения проблемных ситуаций являются установление личного контакта педагога с

родителем, ежедневное информирование родителей о том, как ребенок провел день, чему научился, каких успехов достиг, над чем ещё надо поработать.

Таким образом, использование разнообразных форм работы с семьями воспитанников детского сада даёт положительные результаты. Всей своей работой сотрудники ДОО доказывают родителям, что их вовлечение в педагогическую деятельность, заинтересованное участие в образовательном процессе важно не потому, что этого хочет воспитатель, а потому, что это необходимо для развития их собственного ребенка.

При создании **развивающей предметно - пространственной среды** групп учтены требования Федерального государственного образовательного стандарта дошкольного образования, которые должны обеспечивать полноценное развитие личности детей во всех основных образовательных областях, а именно: в сферах социально-коммуникативного, познавательного, речевого, художественно-эстетического и физического развития личности детей на фоне их эмоционального благополучия и положительного отношения к миру, к себе и к другим людям.

Указанные требования направлены на создание социальной ситуации развития для участников образовательных отношений, включая создание образовательной среды, которая:

- 1) гарантирует охрану и укрепление физического и психического здоровья детей;
- 2) обеспечивает эмоциональное благополучие детей;
- 3) способствует профессиональному развитию педагогических работников;
- 4) создает условия для развивающего вариативного дошкольного образования;
- 5) обеспечивает открытость дошкольного образования;
- 6) создает условия для участия родителей (законных представителей) в образовательной деятельности.

Ребенок развивается в деятельности. Развивающая предметно - пространственная среда способствует формированию познавательных способностей малышей, их творческого потенциала. Способ действия младшего дошкольника - "вижу - действую", поэтому развивающая среда в группе данного возраста яркая, насыщенная, привлекательная. Цветовой дизайн группового помещения не держит ребенка в определенных рамках и шаблонах, но преобладают оттенки основных цветов. Весь материал доступен детям, безопасен, его насыщенность контролируется педагогами по мере прохождения основных тем, пополняется с участием детей.

Учитывая требования к психолого-педагогическим условиям реализации основной образовательной программы дошкольного образования, при использовании потенциала развивающей предметно - пространственной среды группы, а именно обеспечение следующих психолого-педагогических условий:

- 1) уважение взрослых к человеческому достоинству детей, формирование и поддержка их положительной самооценки, уверенности в собственных возможностях и способностях;
- 2) использование в образовательной деятельности форм и методов работы с детьми, соответствующих их возрастным и индивидуальным особенностям (недопустимость как искусственного ускорения, так и искусственного замедления развития детей);
- 3) построение образовательной деятельности на основе взаимодействия взрослых с детьми, ориентированного на интересы и возможности каждого ребенка и учитывающего социальную ситуацию его развития;
- 4) поддержка взрослыми положительного, доброжелательного отношения детей друг к другу и взаимодействия детей друг с другом в разных видах деятельности;
- 5) поддержка инициативы и самостоятельности детей в специфических для них видах деятельности;
- 6) возможность выбора детьми материалов, видов активности, участников совместной деятельности и общения;
- 7) защита детей от всех форм физического и психического насилия;
- 8) поддержка родителей (законных представителей) в воспитании детей, охране и укреплении их здоровья, вовлечение семей непосредственно в образовательную деятельность.

Учтены принципы личностно-ориентированной модели построения развивающей среды в дошкольном образовательном учреждении:

Содержательно-насыщенная - включает средства обучения (в том числе, технические, материалы (в том числе, расходные, инвентарь, игровое, спортивное и оздоровительное оборудование, которые позволяют обеспечить игровую, познавательную, исследовательскую и творческую активность всех категорий детей, экспериментирование с материалами, доступными детям; двигательную активность, в том числе, развитие крупной и мелкой моторики, участие в подвижных играх и соревнованиях; эмоциональное благополучие детей во взаимодействии с предметно-пространственным окружением; возможность самовыражения детей;

Трансформируемая - обеспечивает возможность изменений РППС в зависимости от образовательной ситуации, в том числе, от меняющихся интересов и возможностей детей;

Полифункциональная - обеспечивает возможность разнообразного использования составляющих РППС (например, детской мебели, матов, мягких модулей, ширм, в том числе, природных материалов) в разных видах детской активности;

Доступная - обеспечивать свободный доступ воспитанников (в том числе, детей с ограниченными возможностями здоровья) к играм, игрушкам, материалам, пособиям, обеспечивающим все основные виды детской активности;

Безопасная - все элементы РППС должны соответствовать требованиям по обеспечению надежности и безопасности их использования, такими как, санитарно-эпидемиологические правила и нормативы, и правила пожарной безопасности.

Социокультурный контекст, внешняя социальная и культурная среда ДОО (учитывает этнокультурные, конфессиональные и региональные особенности).

Для повышения качества предоставляемых образовательных услуг, ДОО должна обеспечить социокультурную среду сопровождения личности ребенка дошкольного возраста.

Сегодня, говоря об образованном человеке, мы представляем себе человека, обладающего не только специальными предметными знаниями, но и о человеке, разносторонне развитом. Такое разностороннее образование детей возможно лишь в специально организованных условиях, то есть существует необходимость создать развивающую предметно-пространственную и социокультурную среду.

Социокультурная среда образовательного учреждения понимается как целостное единство:

1) происходящих в ней социокультурных событий, значимых для детей, педагогов, родителей. В нашем детском саду проходят мероприятия, посвященные значимым событиям: «Новый год», «Международный женский день», «День защитников Отечества», «День Победы», «День знаний». При организации праздников стараемся учитывать интересы детей, привлекаем к участию родителей. Большую роль играет театрализованная деятельность: дети получают огромный заряд теплых и добрых эмоций после постановки детско - родительских спектаклей.

2) существующих в ней принципов, правил, норм взаимодействия и стиля отношений между детьми, педагогами, родителями. Дошкольное детство - это время достижений и проблем не только одного маленького человечка, но и всего общества в целом. В этом возрасте происходит формирование у детей навыков уважительного и доброжелательного поведения, отношения. Это отношение воспитывается через: сказки, песни, инсценировки, стихи и потешки. В нашем детском саду проводятся дни добрых дел, акция «Сбор макулатуры», акция «Посади цветок».

3) предметно-пространственной среды образовательного учреждения. В нашем детском саду развивающая предметно-пространственная среда организована в виде хорошо разграниченных зон (уголков, оснащенных большим количеством развивающих материалов (книги, игрушки, материалы для творчества, развивающее оборудование и пр.) Подобная организация пространства позволяет дошкольникам выбирать интересные для себя занятия, чередовать их в течение дня, а педагогу дает возможность эффективно организовывать образовательный процесс с учетом индивидуальных особенностей детей. В группах нашего детского сада организованы следующие центры развития:

- центр сюжетно-ролевых игр;
- театральный и музыкальный центр;
- книжный центр;

- центр развивающих игр;
- центр творчества;
- краеведческий центр;
- центр двигательной активности;
- центр строительных игр;
- центр безопасности;

Кроме того, в нашем ДОО развивающая предметно-пространственная среда организуется как культурное пространство, которое оказывает воспитывающее влияние на детей:

- информационная зона (два холла детского сада);
- тематическое оформление стендов (физкультурный и музыкальный залы)
- информационные стенды (центральный коридор, холлы детского сада и 8 раздевалочных комнат).

Синонимом социокультурной среды можно назвать детско-взрослую общность. Эта среда не замкнута в дошкольном «мире», а выводит детей в реальные социальные, а сотрудников в партнерские отношения, и производит общественное благо.

В условиях модернизации современной образовательной системы в Российской Федерации значительно повышается роль дошкольных образовательных организаций (ДОО). Детский сад сегодня это не только учреждение, основная функция которого присмотр и уход за детьми дошкольного возраста, но и организация, оказывающая образовательные услуги. Дошкольная образовательная организация – это открытая социальная система, активно взаимодействующая с разнообразными социальными партнерами: родителями воспитанников, школами, музеями, библиотеками, спортивными учреждениями и другими.

Наш детский сад активно сотрудничает с мобильным планетарием. Такое сотрудничество позволяет показывать воспитанникам научно популярные лекции в доступной и интересной детям форме на потолке надувного купола, находясь внутри него.

Так же наша ДОО сотрудничает с РЦ БДД Московского района Санкт-Петербурга по профилактике детского дорожного-транспортного травматизма. Ежегодно к нам приезжает «ЮИТ-мобиль» с увлекательной презентацией о правилах дорожного движения, а также детям показывают тематический спектакль.

ГБУ ДЮЦ Московского района Санкт-Петербурга «ЦФКСиЗ» Спортивные соревнования «Весенняя капель» для детей подготовительных групп дошкольных образовательных учреждений формирование у дошкольников интереса к занятиям физической культурой и спортом

ГБУ ДО ДД(Ю)Т Московского района Санкт-Петербурга региональный фестиваль «ДеТвоРа» популяризация художественно-эстетической интеллектуально-познавательной **социально-активной деятельности детей**

#### **Общности (сообщества) ДОО**

**Профессиональная общность** – это устойчивая система связей и отношений между людьми, единство целей и задач воспитания, реализуемое всеми сотрудниками ДОО. Сами участники общности должны разделять те ценности, которые заложены в основу Программы. Основой эффективности такой общности является рефлексия собственной профессиональной деятельности.

В нашей ДОО воспитатели, а также другие сотрудники являются:

– примером в формировании полноценных ценностных ориентиров, норм общения и поведения;

– мотивируют детей к общению друг с другом, поощряют даже самые незначительные стремления к общению и взаимодействию;

– поощряют детскую дружбу, стараются, чтобы дружба между отдельными детьми внутри группы



сверстников принимала общественную направленность;

– заботятся о том, чтобы дети непрерывно приобретали опыт общения на основе чувства доброжелательности;

– содействуют проявлению детьми заботы об окружающих, учат проявлять чуткость к сверстникам, побуждать детей сопереживать, беспокоиться, проявлять внимание к заболевшему товарищу;

– воспитывают в детях такие качества личности, которые помогают влиться в общество сверстников (организованность, общительность, отзывчивость, щедрость, доброжелательность и пр.);

– учат детей совместной деятельности, насыщают их жизнь событиями, которые спланировали бы и объединяли ребят;

– воспитывают в детях чувство ответственности перед группой за свое поведение.

В нашей ДОО у педагогов есть возможность почерпнуть новые знания, поделиться ими или обсудить наиболее волнующие вопросы на следующих мероприятиях:

Мероприятие	Цикличность
Педагогический совет	1 раз в месяц
Семинар практикум	1 раз в месяц
Заседание творческой группы педагогов	1 раз в месяц
Заседание медико-педагогической комиссии	2 раза в год

**Профессионально-родительская общность** включает сотрудников ДОО и всех взрослых членов семей воспитанников, которых связывают не только общие ценности, цели развития и воспитания детей, но и уважение друг к другу. Основная задача – объединение усилий по воспитанию ребенка в семье и в ДОО. Зачастую поведение ребенка сильно различается дома и в ДОО. Без совместного обсуждения воспитывающими взрослыми особенностей ребенка невозможно выявление и в дальнейшем создание условий, которые необходимы для его оптимального и полноценного развития и воспитания.

В нашем детском саду педагоги и родители воспитанников имеют возможность обсуждать и решать возникающие вопросы, планировать будущие дела на следующих мероприятиях:

Мероприятие	цикличность
Создание родительских комитетов в группах	ежегодно
Включение родителей воспитанников в состав конфликтной комиссии ДОО	ежегодно
Индивидуальные беседы	ежедневно
Родительский чат группы	ежедневно

**Детско-взрослая общность.** Для общности характерно содействие друг другу, сотворчество и сопереживание, взаимопонимание и взаимное уважение, отношение к ребенку как к полноправному человеку, наличие общих симпатий, ценностей и смыслов у всех участников общности.

Мероприятие	Цикличность
Объединение воспитанников по интересам (в рамках дополнительного платного образования)	ежегодно

**Детско - взрослая общность.** Общество сверстников – необходимое условие полноценного развития личности ребенка. Здесь он непрерывно приобретает способы общественного поведения, под руководством воспитателя учится умению дружно жить, сообща играть, трудиться, заниматься, достигать поставленной цели. Чувство приверженности к группе сверстников рождается тогда, когда ребенок впервые начинает понимать, что рядом с ним такие же, как он сам, что свои желания необходимо соотносить с желаниями других.

Детско-взрослая общность в нашем детском саду - это источник и механизм воспитания ребенка. Находясь в общности, ребенок сначала приобщается к тем правилам и нормам, которые вносят взрослые в общность, а затем эти нормы усваиваются ребенком и становятся его собственными.

Общность строится и задается системой связей и отношений ее участников. В каждом возрасте и каждом случае она будет обладать своей спецификой в зависимости от решаемых воспитательных задач.

Воспитатель должен воспитывать у детей навыки и привычки поведения, качества, определяющие характер взаимоотношений ребенка с другими людьми и его успешность в том или ином сообществе. Поэтому так важно придать детским взаимоотношениям дух доброжелательности, развивать у детей стремление и умение помогать как старшим, так и друг другу, оказывать сопротивление плохим поступкам, общими усилиями достигать поставленной цели.

В нашей ДОО общности (группы) формируются в мае - сентябре, из вновь поступающих малышей полутора, двух и трёх лет. Далее дети проводят всё своё дошкольное детство в этих группах.

Мероприятие	Цикличность
Объединение воспитанников в группы по возрасту “Крохи”, “Капельки” всегда ясли “АБВГДЕйка”, “Радуга”, “Знайки”, “Звёздочки”, “Топотушки”, “Ладушка”, “Лучики”, “Крепыши”, “Светлячок”, “Веснушки”, “Пчёлки”, “Одуванчики” “Искорки”, “Солнышко” всегда коррекционные по речи	По мере комплектования ДОО

Одним из видов детских общностей являются разновозрастные детские общности. В детском саду должна быть обеспечена возможность взаимодействия ребенка как со старшими, так и с младшими детьми. Включенность ребенка в отношения со старшими, помимо подражания и приобретения нового, рождает опыт послушания, следования общим для всех правилам, нормам поведения и традициям. Отношения с младшими – это возможность для ребенка стать авторитетом и образцом для подражания, а также пространство для воспитания заботы и ответственности.

Организация жизнедеятельности детей дошкольного возраста в разновозрастной группе обладает большим воспитательным потенциалом для инклюзивного образования.

### **2.2.2.1. Задачи и содержание**

#### **От 1 года до 3 лет.**

#### **- Задачи:**

#### **1) Патриотическое направление воспитания:**

Учить детей узнавать президента на портретах, воспитывать чувство уважения к руководителю Российской Федерации.

Напоминать детям название города, в котором они живут, название их улицы.

## **2) Духовно-нравственное направление воспитания:**

Воспитывать у детей доброе, заботливое отношение к взрослым.

Формировать бережное отношение к природе.

Учить вежливо обращаться к окружающим.

Формировать привычку спокойно себя вести.

Воспитывать отрицательное отношение к грубости.

## **3) Социальное направление воспитания:**

Учить детей узнавать дом, квартиру, где живёт ребёнок. Знать своё имя и имена членов своей семьи. Воспитывать эмоциональную отзывчивость на состояние близких людей (пожалеть, посочувствовать).

Учить узнавать свой детский сад, находить свою группу. Создавать условия способствующие формированию доверия и любви детей к своим воспитателям, помощнику воспитателя и другим сотрудникам дошкольного учреждения. Воспитывать чувство симпатии к сверстникам. Объяснять детям, что нельзя драться и обижать других детей.

Учить ориентироваться в помещении своей группы, на участке; называть основные помещения, сооружения (групповая комната, лестница, веранда, песочница, горка).

## **4) Познавательное направление воспитания:**

развивать познавательный интерес к близким людям, к предметному окружению, природным объектам;

развивать первоначальные представления о себе и близких людях, эмоционально-положительное отношение к членам семьи и людям ближайшего окружения, о деятельности взрослых;

развивать умения узнавать объекты живой и неживой природы ближайшего окружения, отличать их по наиболее ярким проявлениям и свойствам, замечать явления природы, поддерживать стремления к взаимодействию с ними.

расширять представления о населённом пункте, в котором живет ребёнок, его достопримечательностях, эмоционально откликаться на праздничное убранство дома, ДОО;

организовывать взаимодействие и знакомить с животными и растениями ближайшего окружения, их названиями, строением и отличительными особенностями, некоторыми объектами неживой природы;

## **5) Физическое и оздоровительное направление воспитания:**

укреплять здоровье ребёнка средствами физического воспитания, способствовать усвоению культурно-гигиенических навыков для приобщения к здоровому образу жизни.

закреплять культурно-гигиенические навыки и навыки самообслуживания, формируя полезные привычки, приобщая к здоровому образу жизни.

## **6) Трудовое направление воспитания:**

Продолжать формировать у детей умение самостоятельно обслуживать себя (во время раздевания, одевания, умывания, еды).

Приучать поддерживать порядок в игровой комнате, по окончании игр расставлять игровой материал по местам.

Привлекать детей к выполнению простейших трудовых действий. Совместно со взрослым и под его контролем перед едой ставить хлебницы (без хлеба) и салфетницы. В помещении ухаживать за растениями.

Воспитывать уважение к труженикам любой профессии. Подчёркивать значимость результатов их труда. Поддерживать желание детей помогать взрослым.

## **7) Эстетическое направление воспитания:**

развивать у детей интерес, внимание, любознательность, стремление к эмоциональному отклику детей на отдельные эстетические свойства и качества предметов и явлений окружающей действительности;

развивать эмоциональный отклик детей на отдельные эстетические свойства и качества предметов в процессе рассматривания игрушек, природных объектов, предметов быта, произведений искусства;

## **• Содержание:**

### **1) Патриотическое направление воспитания**

Блок «Город мой »

Педагог развивает познавательный интерес к родному городу.

Педагог знакомит с названиями улиц, на которых находится их дом.

Педагог воспитывает чувство гордости за свой город.

Блок «Родная природа»

Педагог знакомит детей с растительным и животным миром леса средней полосы.

Педагог развивает наблюдательность и любознательность в процессе ознакомления с природой.

Педагог воспитывает чуткое отношение ко всему живому.

Блок «Мы – Россияне»

Педагог формирует представления детей о малой и большой Родине.

Педагог знакомит с понятием «Родина».

Педагог воспитывает познавательный интерес.

Блок «Служу Отечеству»

Педагог знакомит детей с понятием «Защитник».

Педагог развивает познавательный интерес.

Педагог формирует желание быть сильным.

Педагог воспитывает любовь к родным

## **2) Духовно-нравственное направление воспитания**

Блок «Ребёнок и культура»

Педагог воспитывает у детей доброе, заботливое отношение к взрослым. Способствует накоплению опыта доброжелательных взаимоотношений со сверстниками: обращает внимание детей на ребёнка, проявившего заботу о товарище, выразившего сочувствие ему; формирует у ребёнка уверенность в том, что взрослые любят его, как и всех остальных детей.

Педагог формирует бережное отношение к природе.

Педагог продолжает учить по напоминанию взрослого здороваться и прощаться; собственные просьбы излагать спокойно, употребляя слова спасибо пожалуйста.

Педагог приучает детей не перебивать говорящего, уметь подождать, если взрослый занят.

Педагог формирует привычку спокойно вести себя в помещении и на улице: не шуметь, не бегать, выполнять просьбу взрослого.

Педагог воспитывает отрицательное отношение к грубости, жадности; учит умению играть не ссорясь, помогать друг другу и вместе радоваться успехам, красивым игрушкам и др.

## **3) Социальное направление воспитания**

Блок «В семейном кругу»

Педагог учит называть свои имя и фамилию.

Педагог учит называть имена членов семьи.

Педагог формирует понятие «семья».

Педагог воспитывает заботу о близких.

Педагог формирует навык проявлять эмоциональную отзывчивость

Блок «Мой любимый детский сад»

Педагог формирует желание посещать детский сад, встречаться с друзьями, учить детей запоминать дорогу в детский сад.

Воспитывать доброжелательное отношение к детскому саду, желание дружить с детьми.

## **4) Познавательное направление воспитания:**

Окружающий мир:

педагог формирует у детей элементарные представления: о близких людях (мама, папа, бабушка, дедушка и другие); о личных вещах; о некоторых конкретных, близких ребёнку, ситуациях общественной жизни.

педагог расширяет представления детей об окружающем мире, знакомит их с явлениями общественной жизни, с деятельностью взрослых (повар варит кашу, шофер водит машину, доктор лечит); развивает представления о себе (о своем имени, именах близких родственников), о деятельности близких ребёнку людей ("Мама моет пол"; "Бабушка вяжет носочки"; "Сестра рисует"; "Дедушка читает газету"; "Брат строит гараж"; "Папа работает за компьютером" и тому подобное);

Природа:

педагог развивает способности детей узнавать, называть и показывать на картинке и в естественной среде отдельных представителей диких и домашних животных, растения ближайшего окружения, объекты неживой природы, замечать природные явления (солнце, дождь, снег и другие природные явления), их изображения, выделять наиболее яркие отличительные признаки объектов живой природы, побуждает их рассматривать, положительно реагировать.

в процессе ознакомления с природой педагог организует взаимодействие и направляет внимание детей на объекты живой и неживой природы, явления природы, которые доступны для непосредственного восприятия. Формирует представления о домашних и диких животных и их детенышах (особенности внешнего вида, части тела, питание, способы передвижения), о растениях ближайшего окружения (деревья, овощи, фрукты и другие), их характерных признаках (цвет, строение, поверхность, вкус), привлекает внимание и поддерживает интерес к объектам неживой природы (солнце, небо, облака, песок, вода), к некоторым явлениям природы (снег, дождь, радуга, ветер), поощряет бережное отношение к животным и растениям.

#### **5) Физическое и оздоровительное направление воспитания:**

Формирование основ здорового образа жизни: педагог помогает осваивать элементарные культурно-гигиенические действия при приеме пищи, уходе за собой (при помощи педагога мыть руки перед едой и по мере загрязнения, пользоваться салфеткой, есть ложкой, пользоваться личным полотенцем и так далее).

Формирование основ здорового образа жизни: педагог формирует у детей полезные привычки и элементарные культурно-гигиенические навыки при приеме пищи, уходе за собой (самостоятельно и правильно мыть руки перед едой, после прогулки и посещения туалета, чистить зубы, пользоваться предметами личной гигиены); поощряет умения замечать нарушения правил гигиены, оценивать свой внешний вид, приводить в порядок одежду; способствует формированию положительного отношения к закалывающим и гигиеническим процедурам, выполнению физических упражнений.

#### **6) Трудовое направление воспитания**

Блок "Труд воспитанников"

Педагог воспитывает у детей желание принимать посильное участие в трудовой деятельности. Воспитывает уважение к труженикам любой профессии. Подчеркивает значимость результатов их труда. Поддерживает желание детей помогать взрослым.

Педагог продолжает формировать у детей умение самостоятельно обслуживать себя (во время раздевания, одевания, умывания, еды).

Учит при небольшой помощи взрослого снимать одежду, обувь (расстегивать пуговицы спереди, расстегивать липучку на сандаликах).

Педагог приучает поддерживать порядок в игровой комнате, по окончании игр расставлять игровой материал по местам.

Привлекает детей к выполнению простейших трудовых действий. Совместно со взрослым и под его контролем перед едой ставить хлебницы (без хлеба) и салфетницы.

Педагог учит в помещении ухаживать за растениями.

#### **7) Эстетическое направление воспитания:**

Педагог знакомит с народными игрушками: дымковской, богородской, матрешкой, ванькой-встанькой и другими, соответствующими возрасту детей.

### **2.2.2.2. Формы совместной деятельности**

#### **Работа с родителями (законными представителями).**

Работа с родителями (законными представителями) детей дошкольного возраста должна строиться на принципах ценностного единства и сотрудничества всех субъектов социокультурного окружения ДОО.

Формирование перечня мероприятий по работе с семьями воспитанников производится ежегодно в ходе работы творческой группы по подготовке к новому учебному году. Маршрутный лист разрабатывается по каждому мероприятию отдельно.

#### **События образовательной организации.**

Событие предполагает взаимодействие ребёнка и взрослого, в котором активность взрослого приводит к приобретению ребёнком собственного опыта переживания той или иной ценности. Событийным может быть не только организованное мероприятие, но и

спонтанно возникшая ситуация, и любой режимный момент, традиции утренней встречи детей, индивидуальная беседа, общие дела, совместно реализуемые проекты и прочее.

Проектирование событий позволяет построить целостный годовой цикл методической работы на основе традиционных ценностей российского общества. Это поможет каждому педагогу спроектировать работу с группой в целом, с подгруппами детей, с каждым ребёнком.

Формирование перечня образовательных событий производится ежегодно в ходе работы творческой группы по подготовке к новому учебному году. Маршрутный лист разрабатывается по каждому событию отдельно.

#### Перечень событий в образовательном процессе в 2023 – 2024 учебном году

Тема мероприятия	Формат мероприятия	Место проведения мероприятия	Ответственный за организацию и проведение мероприятия	Дата проведения мероприятия	Возрастная группа
«1 сентября»	Событие Праздничная линейка	Спортивная площадка на территории и детского сада	Соловьёва М.Ю. Динова Д.В. Демидова М.Н.	01.09.2023	Все возрастные группы
			Бадор Г.В. Винникова А.Ю.		
«Наш друг – Светофорчик»	событие (массовая сюжетно-ролевая игра)	Территория вокруг детского сада	Агапова О.В.	С 04.09 по 04.10 2023	подготовка
				04.10 кульминация	Младший и средний возраст
				06.10 кульминация	Старший и подготовительный возраст
			Винникова А.Ю. Погонченко В.П.	02.10. кульминация	Все возрастные группы
«Осенние посиделки»	Событие (концерт с элементами викторины)	Музыкальный зал	Шахова М.В. и педагоги групп	С 09.10 по 10.11.2023	подготовка
				08.11 09.00 10.00 11.00	Светлячок+Лучики Крохи+Крепыши Ладушка+Топотушки
				10.11 09.00 10.00 11.00	АБВГДЕйка+Радуга Солнышко+Искорки Звёздочки+Знайки

			Бадор Г.В. и педагоги групп	07.11 9.30 10.30  09.11 9.30 10.30	Капельки Одуванчики  Веснушки Пчелки
«Зимняя сказка»	Событие (музыкальн ый концерт)	Музыкаль ный зал	Шахова М.В. и педагоги групп	19.12 09.00 10.00 11.00 15.30	Крепыши Светлячок Ладушка Звёздочки
				20.12 09.00 10.00 11.00 15.30	АБВГДЕйка Крохи Топотушки Солнышко
				22.12 09.00 10.00 11.00 15.30	Радуга Лучики Искорки Знайки
			Бадор Г.В. и педагоги групп	19.12 9.30 10.30  21.12 9.30 10.30	Капельки Одуванчики  Веснушки Пчелки
«Зимние забавы»	Событие (игра по станциям)	Прогулочн ые площадки вокруг детского сада	Соловьёва М.Ю, Динова Д.В., Демидова М.Н.	12.01	Все возрастные группы (кроме Крох)
				10.01	Все возрастные группы
«День снятия блокады Ленинграда »	Событие (концерт, сопровождает рассказом и показом фото и видео сюжетов)	Групповы е помещени я	Шахова М.В. и педагоги групп	С 09.01 по 26.01	подготовка
		Групповы е помещени я		Кульминация 26.01	Крохи, Крепыши, АБВГДЕйка, Радуга, Светлячок, Лучики внутригрупповой круглый стол
		Музыкаль ный зал		Кульминация 26.01 09.00 10.00 11.00	Ладушка+Топоту шки Искорки+Солны шко

					Звёздочки+Знайки
			Бадер Г.В. и педагоги групп	Кульминация 26.01  26.01 9.30	Капельки, Одуванчики, Веснушки внутригрупповой круглый стол  Пчелки
«23 февраля»	Событие (внутригрупповые спортивные соревнования)	Спортивный зал	Соловьёва М.Ю., Динова Д.В., Демидова М.Н.	С 26.01 по 19.02	подготовка
				кульминация 19.02 09.00 10.00 11.00	Крепыши Светлячок Искорки
				кульминация 20.02 09.00 10.00 11.00	Радуга Крохи АБВГДЕйка
				кульминация 21.02 09.00 10.00 11.00	Лучики Ладушка Топотушки
				кульминация 22.02 09.00 10.00 11.00	Солнышко Звёздочки Знайки
			Погонченко В.П.	кульминация 19.02 9.30 10.30  21.02 9.30 10.30	Капельки Одуванчики  Веснушки Пчелки
«День нежности»	Событие (детско-родительский спектакль)	Музыкальный зал	Шахова М.В педагоги групп	С 12.02 по 01.03	Подготовка
				Кульминация 01.03 09.00 10.00 11.00 15.30	Крепыши Светлячок Ладушка Звёздочки
				Кульминация 05.03 09.00 10.00 11.00 15.30	А БВГДЕйка Крохи Топотушки Солнышко
				Кульминация 06.03	



				09.00 10.00 11.00 15.30	Радуга Лучики Искорки Знайки
			Бадор Г.В. и педагоги групп	Кульминация 05.03 09.30 10.30  07.03 09.30 10.30	Капельки Одуванчики  Веснушки Пчелки
«Агния Барто дошкольник ам»	Событие (концерт с элементами викторины)	Музыкаль ный зал	Шахова М.В. и педагоги групп	С 11.03 по 05.04	подготовка
				кульминация 03.04 09.00 10.00 11.00	Светлячок+Лучи ки Крохи+Крепыши Ладушка+Топоту шки
				Кульминация 05.04 09.00 10.00 11.00	Радуга+АБВГДЕ йка Искорки+Солны шко Звездочки+Знаик и
			Бадор Г.В. и педагоги групп		
				Кульминация 02.04 9.30 10.30  04.04 9.30 10.30	Капельки Одуванчики  Веснушки Пчелки
«Монумент героическим защитникам Ленинграда»	Событие (пешая прогулка)	Площадь Победы	Стулова М.В. Агапова О.В.	06.05	Дети подготовительны х к школе групп
«День Победы»	Событие (музыкальн ый концерт, сопровожд аемый рассказом и показом фото и видео сюжетов)	Музыкаль ный зал	Шахова М.В. и педагоги групп	С 24.04 по 08.05	подготовка
				Кульминация 07.05 09.00 10.00 11.00	Светлячок+Лучи ки Крохи+Крепыши Ладушка+Топоту шки
				Кульминация 08.05 09.00	АБВГДЕйка+Рад

				10.00 11.00	уга Солнышко+Искорки Звёздочки+Знайки
				Кульминация	Капельки+Одуванчики
			Бадор Г.В. и педагоги групп	07.05 9.30 10.30	Веснушки+Пчелки
«Праздник весны и труда»	Ситуация (	Групповые помещения	Педагоги групп	С 13.05 по 17.05 Кульминация 17.05	Внутригрупповой коллективный труд
«Выпускной бал»	Событие (музыкальный концерт)	Музыкальный зал	Шахова М.В. и педагоги групп	22.05 10.00	Солнышко
				24.05 09.00 11.00	Звёздочки Знайки
			Бадор Г.В. и педагоги группы	21.05 10.00	Пчелки
«Спартакиада»	Событие (спортивные соревнования)	Прогулочные площадки вокруг детского сада	Соловьёва М.Ю., Динова Д.В., Демидова М.Н.	28.05	Младший и средний возраст
				29.05	Старший и подготовительный к школе возраст
			Погонченко В.П.	27.05 10.30	Все возрастные группы
«Концерт на бис»	Событие (музыкальный концерт)	Спортивная площадка на	Шахова М.В. и педагоги групп	30.05	Все возрастные группы
		территории и детского сада	Бадор Г.В. и педагоги групп	31.05 10.30	Все возрастные группы

### **Совместная деятельность в образовательных ситуациях.**

Совместная деятельность в образовательных ситуациях является ведущей формой организации совместной деятельности взрослого и ребёнка по освоению ООП ДО, в рамках которой возможно решение конкретных задач воспитания.

Воспитание в образовательной деятельности осуществляется в течение всего времени пребывания ребёнка в ДОО.

Формирование перечня образовательных ситуаций производится ежегодно в ходе работы творческой группы по подготовке к новому учебному году. Маршрутный лист разрабатывается по каждой ситуации отдельно.

### **Перечень ситуаций в образовательном процессе в 2023 – 2024 учебном году**

Тема мероприятия	Формат мероприятия	Место проведения мероприятия	Ответственный за организацию и проведение мероприятия	Дата проведения мероприятия	Возрастная группа
«Эвакуация и тушение условного пожара»	Ситуация	Здание детского сада и территория вокруг	Кривенцова А.Н., Винникова А.Ю.	сентябрь	Все возрастные группы
«Мониторинг»	Педагогическое наблюдение	Групповые и кружковые помещения детского сада	Агапова О.В., Винникова А.Ю.	С 11.09. по 27.10 2023	Все возрастные группы
«День дошкольного работника»	Ситуация (творческое поздравление пед. работников)	Групповые помещения детского сада	Педагоги групп	С 20.09 по 27.09 2023 кульминация 27.09.2023	Все возрастные группы
«День детской дорожной безопасности»	Ситуация (организованная прогулка)	Территория вокруг детского сада	Педагоги групп	Третья декада сентября	Все возрастные группы
«Международный день музыки»	Ситуация (внутригрупповой круглый стол)	групповые помещения детского сада	и педагоги групп	С 09.10 по 13.10 кульминация: 12.10 - 2 корпус	Все возрастные группы
			педагоги групп		
Мобильный планетарий	Ситуация (научно-популярная лекция)	Спортивный зал	Агапова О.В., Винникова А.Ю.	12.10.2023	Младший и средний возраст
				13.10.2023	Старший и подготовительный возраст
«День государственного герба РФ»	Ситуация (внутригрупповой квест)	Групповые помещения	Педагоги групп	С 23.11 по 30.11. кульминация 30.11	Все возрастные группы
«День художника»	Ситуация (внутригрупповая выставка детских работ)	Групповые помещения	Педагоги групп	С 01.12 по 08.12 кульминация 08.12	Все возрастные группы

Мобильный планетарий	Ситуация (научно-популярная лекция)	Спортивный зал	Агапова О.В., Винникова А.Ю.	14.12.2023	Младший и средний возраст
				15.12.2023	Старший и подготовительный возраст
Мобильный планетарий	Ситуация (научно-популярная лекция)	Спортивный зал	Агапова О.В., Винникова А.Ю.	18.01.2024	Младший и средний возраст
				19.01.2024	Старший и подготовительный возраст
«День Российской науки»	Ситуация (внутригрупповой квест)	Групповые помещения	Педагоги групп	С 01.02 по 08.02 кульминация 08.02	Все возрастные группы
Мобильный планетарий	Ситуация (научно-популярная лекция)	Спортивный зал	Агапова О.В., Винникова А.Ю.	21.03.2024	Младший и средний возраст
				22.03.2024	Старший и подготовительный возраст
«День театра»	Ситуация (показ кукольного спектакля от старших младшим)	Групповые помещения	Педагоги групп	С 20.03 по 27.03	подготовка
				Кульминация 27.03	Ладушка Крохам Топотушки Крепышам Искорки Радуге Солнышко АБВГДЕйке Знайки Лучикам Звёздочки Светлячку
					Пчелки Одуванчикам Веснушки Капелькам
«День космонавтики»	Ситуация (внутригрупповой круглый стол)	Групповые помещения	Педагоги групп	С 08.04 по 12.04 Кульминация 12.04	Все возрастные группы
Мониторинг	Педагогическое наблюдение	Групповые и кружковые помещения	Агапова О.В. Винникова А.Ю.	С 08.04 по 24.05	Все возрастные группы
«Праздник	Ситуация	Групповые	Педагоги	С 13.05 по	Внутригруппов

весны и труда»		помещени я	групп	17.05 Кульминац ия 17.05	ой коллективный труд
----------------	--	---------------	-------	-----------------------------------	----------------------------

## 2.3. Вариативные формы, способы и методы и средства реализации программы

### 2.3.1. Формы реализации программы

Согласно ФГОС ДО педагог может использовать следующие формы реализации программы в соответствии с видом детской деятельности и возрастными особенностями детей:

#### **В раннем возрасте (1 год - 3 года)**

предметная деятельность (орудийно-предметные действия - ест ложкой, пьет из кружки и другое);

экспериментирование с материалами и веществами (песок, вода, тесто и другие);

ситуативно-деловое общение со взрослым и эмоционально-практическое со сверстниками под руководством взрослого;

двигательная деятельность (основные движения, общеразвивающие упражнения, простые подвижные игры);

игровая деятельность (отобразительная и сюжетно-отобразительная игра, игры с дидактическими игрушками);

речевая (понимание речи взрослого, слушание и понимание стихов, активная речь);

изобразительная деятельность (рисование, лепка) и конструирование из мелкого и крупного строительного материала;

самообслуживание и элементарные трудовые действия (убирает игрушки, подметает веником, поливает цветы из лейки и другое);

музыкальная деятельность (слушание музыки и исполнительство, музыкально-ритмические движения).

### 2.3.2. Особенности образовательной деятельности разных видов и культурных практик.

Образовательная деятельность в ДОО включает:

образовательную деятельность, осуществляемую в процессе организации различных видов детской деятельности;

образовательную деятельность, осуществляемую в ходе режимных процессов;

самостоятельную деятельность детей;

взаимодействие с семьями детей по реализации образовательной программы ДО.

Образовательная деятельность организуется как совместная деятельность педагога и детей, самостоятельная деятельность детей. В зависимости от решаемых образовательных задач, желаний детей, их образовательных потребностей, педагог может выбрать один или несколько вариантов совместной деятельности:

1) совместная деятельность педагога с ребёнком, где, взаимодействуя с ребёнком, он выполняет функции педагога: обучает ребёнка чему-то новому;

2) совместная деятельность ребёнка с педагогом, при которой ребёнок и педагог - равноправные партнеры;

3) совместная деятельность группы детей под руководством педагога, который на правах участника деятельности на всех этапах её выполнения (от планирования до завершения) направляет совместную деятельность группы детей;

4) совместная деятельность детей со сверстниками без участия педагога, но по его заданию. Педагог в этой ситуации не является участником деятельности, но выступает в роли её организатора, ставящего задачу группе детей, тем самым, актуализируя лидерские ресурсы самих детей;

5) самостоятельная, спонтанно возникающая, совместная деятельность детей без всякого участия педагога. Это могут быть самостоятельные игры детей (сюжетно-ролевые, режиссерские, театрализованные, игры с правилами, музыкальные и другое),

самостоятельная изобразительная деятельность по выбору детей, самостоятельная познавательная-исследовательская деятельность (опыты, эксперименты и другое).

Организуя различные виды деятельности, педагог учитывает опыт ребёнка, его субъектные проявления (самостоятельность, творчество при выборе содержания деятельности и способов его реализации, стремление к сотрудничеству с детьми, инициативность и желание заниматься определённым видом деятельности). Эту информацию педагог может получить в процессе наблюдения за деятельностью детей в ходе проведения педагогической диагностики. На основе полученных результатов организуются разные виды деятельности, соответствующие возрасту детей. В процессе их организации педагог создаёт условия для свободного выбора детьми деятельности, оборудования, участников совместной деятельности, принятия детьми решений, выражения своих чувств и мыслей, поддерживает детскую инициативу и самостоятельность, устанавливает правила взаимодействия детей. Педагог использует образовательный потенциал каждого вида деятельности для решения задач воспитания, обучения и развития детей.

Все виды деятельности взаимосвязаны между собой, часть из них органично включается в другие виды деятельности (например, коммуникативная, познавательная-исследовательская). Это обеспечивает возможность их интеграции в процессе образовательной деятельности.

Игра занимает центральное место в жизни ребёнка, являясь преобладающим видом его самостоятельной деятельности. В игре закладываются основы личности ребёнка, развиваются психические процессы, формируется ориентация в отношениях между людьми, первоначальные навыки кооперации. Играя вместе, дети строят свои взаимоотношения, учатся общению, проявляют активность и инициативу и другое. Детство без игры и вне игры не представляется возможным.

Игра в педагогическом процессе выполняет различные функции: обучающую, познавательную, развивающую, воспитательную, социокультурную, коммуникативную, эмоциогенную, развлекательную, диагностическую, психотерапевтическую и другие.

В образовательном процессе игра занимает особое место, выступая как форма организации жизни и деятельности детей, средство разностороннего развития личности; метод или прием обучения; средство саморазвития, самовоспитания, самообучения, саморегуляции. Отсутствие или недостаток игры в жизни ребёнка приводит к серьёзным проблемам, прежде всего, в социальном развитии детей.

Учитывая потенциал игры для разностороннего развития ребёнка и становления его личности, педагог максимально использует все варианты её применения в ДО.

Образовательная деятельность в режимных процессах имеет специфику и предполагает использование особых форм работы в соответствии с реализуемыми задачами воспитания, обучения и развития ребёнка. Основная задача педагога в утренний отрезок времени состоит в том, чтобы включить детей в общий ритм жизни ДОО, создать у них бодрое, жизнерадостное настроение.

Образовательная деятельность, осуществляемая в утренний отрезок времени, может включать:

- игровые ситуации, индивидуальные игры и игры небольшими подгруппами (сюжетно-ролевые, режиссерские, дидактические, подвижные, музыкальные и другие);

- беседы с детьми по их интересам, развивающее общение педагога с детьми (в том числе в форме утреннего и вечернего круга), рассматривание картин, иллюстраций;

- практические, проблемные ситуации, упражнения (по освоению культурно-гигиенических навыков и культуры здоровья, правил и норм поведения и другие);

- наблюдения за объектами и явлениями природы, трудом взрослых;

- трудовые поручения и дежурства (сервировка стола к приему пищи, уход за комнатными растениями и другое);

- индивидуальную работу с детьми в соответствии с задачами разных образовательных областей;

- продуктивную деятельность детей по интересам детей (рисование, конструирование, лепка и другое);

- оздоровительные и закаливающие процедуры, здоровьесберегающие мероприятия, двигательную деятельность (подвижные игры, гимнастика и другое).

Согласно требованиям СанПиН 1.2.3685-21 в режиме дня предусмотрено время для проведения занятий.

Занятие рассматривается как дело, занимательное и интересное детям, развивающее их; как деятельность, направленная на освоение детьми одной или нескольких образовательных областей, или их интеграцию с использованием разнообразных форм и методов работы, выбор которых осуществляется педагогом самостоятельно. Занятие является формой организации обучения, наряду с экскурсиями, дидактическими играми, играми-путешествиями и другими. Оно может проводиться в виде образовательных ситуаций, тематических событий, проектной деятельности, проблемно-обучающих ситуаций, интегрирующих содержание образовательных областей, творческих и исследовательских проектов и так далее. В рамках отведенного времени педагог может организовывать образовательную деятельность с учётом интересов, желаний детей, их образовательных потребностей, включая детей дошкольного возраста в процесс сотворчества, содействия, сопереживания.

При организации занятий педагог использует опыт, накопленный при проведении образовательной деятельности в рамках сформировавшихся подходов. Время проведения занятий, их продолжительность, длительность перерывов, суммарная образовательная нагрузка для детей дошкольного возраста определяются СанПиН 1.2.3685-21.

Введение термина "занятие" не означает регламентацию процесса. Термин фиксирует форму организации образовательной деятельности. Содержание и педагогически обоснованную методику проведения занятий педагог может выбирать самостоятельно.

Образовательная деятельность, осуществляемая во время прогулки, включает:

- наблюдения за объектами и явлениями природы, направленные на установление разнообразных связей и зависимостей в природе, воспитание отношения к ней;
- подвижные игры и спортивные упражнения, направленные на оптимизацию режима двигательной активности и укрепление здоровья детей;
- экспериментирование с объектами неживой природы;
- сюжетно-ролевые и конструктивные игры (с песком, со снегом, с природным материалом);
- элементарную трудовую деятельность детей на участке ДОО;
- свободное общение педагога с детьми, индивидуальную работу;
- проведение спортивных праздников (при необходимости).

Образовательная деятельность, осуществляемая во вторую половину дня, может включать:

- элементарную трудовую деятельность детей (уборка групповой комнаты; ремонт книг, настольно-печатных игр; стирка кукольного белья; изготовление игрушек-самоделок для игр малышей);
- проведение зрелищных мероприятий, развлечений, праздников (кукольный, настольный, теневой театры, игры-драматизации; концерты; спортивные, музыкальные и литературные досуги и другое);
- игровые ситуации, индивидуальные игры и игры небольшими подгруппами (сюжетно-ролевые, режиссерские, дидактические, подвижные, музыкальные и другие);
- опыты и эксперименты, практико-ориентированные проекты, коллекционирование и другое;
- чтение художественной литературы, прослушивание аудиозаписей лучших образцов чтения, рассматривание иллюстраций, просмотр мультфильмов и так далее;
- слушание и исполнение музыкальных произведений, музыкально-ритмические движения, музыкальные игры и импровизации;
- организация и (или) посещение выставок детского творчества, изобразительного искусства, мастерских; просмотр репродукций картин классиков и современных художников и другого;
- индивидуальную работу по всем видам деятельности и образовательным областям;
- работу с родителями (законными представителями).

Для организации самостоятельной деятельности детей в группе созданы различные центры активности (центр сюжетно-ролевой игры, центр развивающих игр, центр строительных игр, книжный центр, центр двигательной активности, центр творчества, театрально-музыкальный центр, центр безопасности, краеведческий центр). Самостоятельная деятельность предполагает самостоятельный выбор ребёнком её

содержания, времени, партнеров. Педагог может направлять и поддерживать свободную самостоятельную деятельность детей (создавать проблемно-игровые ситуации, ситуации общения, поддерживать познавательные интересы детей, изменять предметно-развивающую среду и другое).

Во вторую половину дня педагог может организовывать культурные практики. Они расширяют социальные и практические компоненты содержания образования, способствуют формированию у детей культурных умений при взаимодействии со взрослым и самостоятельной деятельности. Ценность культурных практик состоит в том, что они ориентированы на проявление детьми самостоятельности и творчества, активности и инициативности в разных видах деятельности, обеспечивают их продуктивность.

К культурным практикам относят игровую, продуктивную, познавательно-исследовательскую, коммуникативную практики, чтение художественной литературы.

Культурные практики предоставляют ребёнку возможность проявить свою субъектность с разных сторон, что, в свою очередь, способствует становлению разных видов детских инициатив:

- в игровой практике ребёнок проявляет себя как творческий субъект (творческая инициатива);

- в продуктивной - созидающий и волевой субъект (инициатива целеполагания);

- в познавательно-исследовательской практике - как субъект исследования (познавательная инициатива);

- в коммуникативной практике - как партнер по взаимодействию и собеседник (коммуникативная инициатива);

- чтение художественной литературы дополняет развивающие возможности других культурных практик детей дошкольного возраста (игровой, познавательно-исследовательской, продуктивной деятельности).

Тематику культурных практик педагогу помогают определить детские вопросы, проявленный интерес к явлениям окружающей действительности или предметам, значимые события, неожиданные явления, художественная литература и другое.

В процессе культурных практик педагог создает атмосферу свободы выбора, творческого обмена и самовыражения, сотрудничества взрослого и детей. Организация культурных практик предполагает подгрупповой способ объединения детей.

### **2.3.3. Способы и направления поддержки детской инициативы.**

Для поддержки детской инициативы педагог поощряет свободную самостоятельную деятельность детей, основанную на детских интересах и предпочтениях. Появление возможности у ребёнка исследовать, играть, лепить, рисовать, сочинять, петь, танцевать, конструировать, ориентируясь на собственные интересы, позволяет обеспечить такие важные составляющие эмоционального благополучия ребёнка ДОО как уверенность в себе, чувство защищенности, комфорта, положительного самоощущения.

Наиболее благоприятными отрезками времени для организации свободной самостоятельной деятельности детей является утро, когда ребёнок приходит в ДОО и вторая половина дня.

Любая деятельность ребёнка в ДОО может протекать в форме самостоятельной инициативной деятельности, например:

- самостоятельная исследовательская деятельность и экспериментирование;

- свободные сюжетно-ролевые, театрализованные, режиссерские игры;

- игры - импровизации и музыкальные игры;

- речевые и словесные игры, игры с буквами, слогами, звуками;

- логические игры, развивающие игры математического содержания;

- самостоятельная деятельность в книжном уголке;

- самостоятельная изобразительная деятельность, конструирование;

- самостоятельная двигательная деятельность, подвижные игры, выполнение ритмических и танцевальных движений.

Для поддержки детской инициативы педагог должен учитывать следующие условия:

- 1) уделять внимание развитию детского интереса к окружающему миру, поощрять желание ребёнка получать новые знания и умения, осуществлять деятельность пробы в соответствии со своими интересами, задавать познавательные вопросы;



2) организовывать ситуации, способствующие активизации личного опыта ребёнка в деятельности, побуждающие детей к применению знаний, умений при выборе способов деятельности;

3) расширять и усложнять в соответствии с возможностями и особенностями развития детей область задач, которые ребёнок способен и желает решить самостоятельно, уделять внимание таким задачам, которые способствуют активизации у ребёнка творчества, сообразительности, поиска новых подходов;

4) поощрять проявление детской инициативы в течение всего дня пребывания ребёнка в ДОО, используя приемы поддержки, одобрения, похвалы;

5) создавать условия для развития произвольности в деятельности, использовать игры и упражнения, направленные на тренировку волевых усилий, поддержку готовности и желания ребёнка преодолевать трудности, доводить деятельность до результата;

6) поощрять и поддерживать желание детей получить результат деятельности, обращать внимание на важность стремления к качественному результату, подсказывать ребёнку, проявляющему небрежность и равнодушие к результату, как можно довести дело до конца, какие приемы можно использовать, чтобы проверить качество своего результата;

7) внимательно наблюдать за процессом самостоятельной деятельности детей, в случае необходимости оказывать детям помощь, но стремиться к её дозированию. Если ребёнок испытывает сложности при решении уже знакомой ему задачи, когда изменилась обстановка или иные условия деятельности, то целесообразно и достаточно использовать приемы наводящих вопросов, активизировать собственную активность и смекалку ребёнка, намекнуть, посоветовать вспомнить, как он действовал в аналогичном случае;

8) поддерживать у детей чувство гордости и радости от успешных самостоятельных действий, подчеркивать рост возможностей и достижений каждого ребёнка, побуждать к проявлению инициативы и творчества через использование приемов похвалы, одобрения, восхищения.

В возрасте 3-4 лет у ребёнка активно проявляется потребность в общении со взрослым, ребёнок стремится через разговор с педагогом познать окружающий мир, узнать об интересующих его действиях, сведениях. Поэтому ребёнок задает различного рода вопросы. Важно поддержать данное стремление ребёнка, поощрять познавательную активность детей младшего дошкольного возраста, использовать педагогические приемы, направленные на развитие стремлений ребёнка наблюдать, сравнивать предметы, обследовать их свойства и качества. Педагогу важно проявлять внимание к детским вопросам, поощрять и поддерживать их познавательную активность, создавать ситуации, побуждающие ребёнка самостоятельно искать решения возникающих проблем, осуществлять деятельностные пробы. При проектировании режима дня педагог уделяет особое внимание организации вариативных активностей детей, чтобы ребёнок получил возможность участвовать в разнообразных делах: в играх, в экспериментах, в рисовании, в общении, в творчестве (имитации, танцевальные импровизации и тому подобное), в двигательной деятельности.

С четырёх-пяти лет у детей наблюдается высокая активность. Данная потребность ребёнка является ключевым условием для развития самостоятельности во всех сферах его жизни и деятельности. Педагогу важно обращать особое внимание на освоение детьми системы разнообразных обследовательских действий, приемов простейшего анализа, сравнения, умения наблюдать для поддержки самостоятельности в познавательной деятельности. Педагог намеренно насыщает жизнь детей проблемными практическими и познавательными ситуациями, в которых детям необходимо самостоятельно применить освоенные приемы. Всегда необходимо доброжелательно и заинтересованно относиться к детским вопросам и проблемам, быть готовым стать партнером в обсуждении, поддерживать и направлять детскую познавательную активность, уделять особое внимание доверительному общению с ребёнком. В течение дня педагог создает различные ситуации, побуждающие детей проявить инициативу, активность, желание совместно искать верное решение проблемы. Такая планомерная деятельность способствует развитию у ребёнка умения решать возникающие перед ними задачи, что способствует развитию самостоятельности и уверенности в себе. Педагог стремится создавать такие ситуации, в которых дети приобретают опыт дружеского общения, совместной деятельности, умений командной работы. Это могут быть ситуации

волонтерской направленности: взаимной поддержки, проявления внимания к старшим, заботы о животных, бережного отношения к вещам и игрушкам.

Важно, чтобы у ребёнка всегда была возможность выбора свободной деятельности, поэтому атрибуты и оборудование для детских видов деятельности должны быть достаточно разнообразными и постоянно меняющимися (смена примерно раз в два месяца).

Дети пяти-семи лет имеют яркую потребность в самоутверждении и признании со стороны взрослых. Поэтому педагогу важно обратить внимание на те педагогические условия, которые развивают детскую самостоятельность, инициативу и творчество. Для этого педагог создает ситуации, активизирующие желание детей применять свои знания и умения, имеющийся опыт для самостоятельного решения задач. Он регулярно поощряет стремление к самостоятельности, старается определять для детей все более сложные задачи, активизируя их усилия, развивая произвольные умения и волю, постоянно поддерживает желание преодолевать трудности и поощряет ребёнка за стремление к таким действиям, нацеливает на поиск новых, творческих решений возникших затруднений.

Для поддержки детской инициативы педагогу рекомендуется использовать ряд способов и приемов.

1) Не следует сразу помогать ребёнку, если он испытывает затруднения решения задачи, важно побуждать его к самостоятельному решению, подбадривать и поощрять попытки найти решение. В случае необходимости оказания помощи ребёнку, педагог сначала стремится к её минимизации: лучше дать совет, задать наводящие вопросы, активизировать имеющийся у ребёнка прошлый опыт.

2) У ребёнка всегда должна быть возможность самостоятельного решения поставленных задач. При этом педагог помогает детям искать разные варианты решения одной задачи, поощряет активность детей в поиске, принимает любые предположения детей, связанные с решением задачи, поддерживает инициативу и творческие решения, а также обязательно акцентирует внимание детей на качестве результата, их достижениях, одобряет и хвалит за результат, вызывает у них чувство радости и гордости от успешных самостоятельных, инициативных действий.

3) Особое внимание педагог уделяет общению с ребёнком в период проявления кризиса семи лет: характерные для ребёнка изменения в поведении и деятельности становятся поводом для смены стиля общения с ребёнком. Важно уделять внимание ребёнку, уважать его интересы, стремления, инициативы в познании, активно поддерживать стремление к самостоятельности. Дети седьмого года жизни очень чувствительны к мнению взрослых. Необходимо поддерживать у них ощущение своего взросления, вселять уверенность в своих силах.

4) Педагог может акцентировать внимание на освоении ребёнком универсальных умений организации своей деятельности и формировании у него основ целеполагания: поставить цель (или принять её от педагога), обдумать способы её достижения, осуществить свой замысел, оценить полученный результат с позиции цели. Задача развития данных умений ставится педагогом в разных видах деятельности. Педагог использует средства, помогающие детям планомерно и самостоятельно осуществлять свой замысел: опорные схемы, наглядные модели, пооперационные карты.

5) Создание творческих ситуаций в игровой, музыкальной, изобразительной деятельности и театрализации, в ручном труде также способствует развитию самостоятельности у детей. Сочетание увлекательной творческой деятельности и необходимости решения задачи и проблемы привлекает ребёнка, активизирует его желание самостоятельно определить замысел, способы и формы его воплощения.

6) Педагог уделяет особое внимание обогащению РППС, обеспечивающей поддержку инициативности ребёнка. В пространстве группы появляются предметы, побуждающие детей к проявлению интеллектуальной активности. Это могут быть новые игры и материалы, детали незнакомых устройств, сломанные игрушки, нуждающиеся в починке, зашифрованные записи, посылки, письма-схемы, новые таинственные книги и прочее. Разгадывая загадки, заключенные в таких предметах, дети учатся рассуждать, анализировать, отстаивать свою точку зрения, строить предположения, испытывают радость открытия и познания.

## **2.4. Особенности взаимодействия педагогического коллектива с семьями обучающихся.**

Главными целями взаимодействия педагогического коллектива ДОО с семьями обучающихся дошкольного возраста являются:

-обеспечение психолого-педагогической поддержки семьи и повышение компетентности родителей (законных представителей) в вопросах образования, охраны и укрепления здоровья детей младенческого, раннего и дошкольного возрастов;

-обеспечение единства подходов к воспитанию и обучению детей в условиях ДОО и семьи; повышение воспитательного потенциала семьи.

Эта деятельность должна дополнять, поддерживать и тактично направлять воспитательные действия родителей (законных представителей) детей младенческого, раннего и дошкольного возрастов.

Достижение этих целей должно осуществляться через решение основных задач:

1) информирование родителей (законных представителей) и общественности относительно целей ДО, общих для всего образовательного пространства Российской Федерации, о мерах господдержки семьям, имеющим детей дошкольного возраста, а также об образовательной программе, реализуемой в ДОО;

2) просвещение родителей (законных представителей), повышение их правовой, психолого-педагогической компетентности в вопросах охраны и укрепления здоровья, развития и образования детей;

3) способствование развитию ответственного и осознанного родительства как базовой основы благополучия семьи;

4) построение взаимодействия в форме сотрудничества и установления партнёрских отношений с родителями (законными представителями) детей младенческого, раннего и дошкольного возраста для решения образовательных задач;

5) вовлечение родителей (законных представителей) в образовательный процесс.

Построение взаимодействия с родителями (законными представителями) должно придерживаться следующих принципов:

1) приоритет семьи в воспитании, обучении и развитии ребёнка: в соответствии с Законом об образовании у родителей (законных представителей) обучающихся не только есть преимущественное право на обучение и воспитание детей, но именно они обязаны заложить основы физического, нравственного и интеллектуального развития личности ребёнка;

2) открытость: для родителей (законных представителей) должна быть доступна актуальная информация об особенностях пребывания ребёнка в группе; каждому из родителей (законных представителей) должен быть предоставлен свободный доступ в ДОО; между педагогами и родителями (законными представителями) необходим обмен информацией об особенностях развития ребёнка в ДОО и семье;

3) взаимное доверие, уважение и доброжелательность во взаимоотношениях педагогов и родителей (законных представителей): при взаимодействии педагогу необходимо придерживаться этики и культурных правил общения, проявлять позитивный настрой на общение и сотрудничество с родителями (законными представителями); важно этично и разумно использовать полученную информацию как со стороны педагогов, так и со стороны родителей (законных представителей) в интересах детей;

4) индивидуально-дифференцированный подход к каждой семье: при взаимодействии необходимо учитывать особенности семейного воспитания, потребности родителей (законных представителей) в отношении образования ребёнка, отношение к педагогу и ДОО, проводимым мероприятиям; возможности включения родителей (законных представителей) в совместное решение образовательных задач;

5) возрастосообразность: при планировании и осуществлении взаимодействия необходимо учитывать особенности и характер отношений ребёнка с родителями (законными представителями), прежде всего, с матерью (преимущественно для детей младенческого и раннего возраста), обусловленные возрастными особенностями развития детей.

Деятельность педагогического коллектива ДОО по построению взаимодействия с родителями (законными представителями) обучающихся осуществляется по нескольким направлениям:

1) диагностико-аналитическое направление включает получение и анализ данных о семье каждого обучающегося, её запросах в отношении охраны здоровья и развития ребёнка; об уровне психолого-педагогической компетентности родителей (законных представителей); а также планирование работы с семьей с учётом результатов проведенного анализа; согласование воспитательных задач;

2) просветительское направление предполагает просвещение родителей (законных представителей) по вопросам особенностей психофизиологического и психического развития детей младенческого, раннего и дошкольного возрастов; выбора эффективных методов обучения и воспитания детей определенного возраста; ознакомление с актуальной информацией о государственной политике в области ДО, включая информирование о мерах господдержки семьям с детьми дошкольного возраста; информирование об особенностях реализуемой в ДОО образовательной программы; условиях пребывания ребёнка в группе ДОО; содержании и методах образовательной работы с детьми;

3) консультационное направление объединяет в себе консультирование родителей (законных представителей) по вопросам их взаимодействия с ребёнком, преодоления возникающих проблем воспитания и обучения детей, в том числе с ООП в условиях семьи; особенностей поведения и взаимодействия ребёнка со сверстниками и педагогом; возникающих проблемных ситуациях; способам воспитания и построения продуктивного взаимодействия с детьми младенческого, раннего и дошкольного возрастов; способам организации и участия в детских деятельности, образовательном процессе и другому.

Совместная образовательная деятельность педагогов и родителей (законных представителей) обучающихся предполагает сотрудничество в реализации некоторых образовательных задач, вопросах организации РППС и образовательных мероприятий; поддержку образовательных инициатив родителей (законных представителей) детей младенческого, раннего и дошкольного возрастов; разработку и реализацию образовательных проектов ДОО совместно с семьей.

Особое внимание в просветительской деятельности ДОО уделяется повышению уровня компетентности родителей (законных представителей) в вопросах здоровьесбережения ребёнка.

Реализация данной темы осуществляется в процессе следующих направлений просветительской деятельности:

1) информирование о факторах, положительно влияющих на физическое и психическое здоровье ребёнка (рациональная организация режима дня ребёнка, правильное питание в семье, закаливание, организация двигательной активности, благоприятный психологический микроклимат в семье и спокойное общение с ребёнком и другое), о действии негативных факторов (переохлаждение, перегревание, перекармливание и другое), наносящих непоправимый вред здоровью ребёнка;

2) своевременное информирование о важности вакцинирования в соответствии с рекомендациями Национального календаря профилактических прививок и по эпидемическим показаниям;

3) информирование родителей (законных представителей) об актуальных задачах физического воспитания детей на разных возрастных этапах их развития, а также о возможностях ДОО и семьи в решении данных задач;

4) знакомство родителей (законных представителей) с оздоровительными мероприятиями, проводимыми в ДОО;

5) информирование родителей (законных представителей) о негативном влиянии на развитие детей систематического и неконтролируемого использования ИТ-технологий (нарушение сна, возбудимость, изменения качества памяти, внимания, мышления; проблемы социализации и общения и другое).

Эффективность просветительской работы по вопросам здоровьесбережения детей может быть повышена за счет привлечения к тематическим встречам профильных специалистов (медиков, нейропсихологов, физиологов, ИТ-специалистов и других).

Направления деятельности педагога реализуются в разных формах (групповых и (или) индивидуальных) посредством различных методов, приемов и способов взаимодействия с родителями (законными представителями):

1) диагностико-аналитическое направление реализуется через опросы, социологические срезы, индивидуальные блокноты, "почтовый ящик", педагогические

беседы с родителями (законными представителями); дни (недели) открытых дверей, открытые просмотры занятий и других видов деятельности детей и так далее;

2) просветительское и консультационное направления реализуются через групповые родительские собрания, конференции, круглые столы, семинары-практикумы, тренинги и ролевые игры, консультации, педагогические гостиные, родительские клубы и другое; информационные проспекты, стенды, ширмы, папки-передвижки для родителей (законных представителей); журналы и газеты, издаваемые ДОО для родителей (законных представителей), педагогические библиотеки для родителей (законных представителей); сайты ДОО и социальные группы в сети Интернет; медиарепортажи и интервью; фотографии, выставки детских работ, совместных работ родителей (законных представителей) и детей. Включают также и досуговую форму - совместные праздники и вечера, семейные спортивные и тематические мероприятия, тематические досуги, знакомство с семейными традициями и другое.

Для вовлечения родителей (законных представителей) в образовательную деятельность целесообразно использовать специально разработанные (подобранные) дидактические материалы для организации совместной деятельности родителей (законных представителей) с детьми в семейных условиях в соответствии с образовательными задачами, реализуемыми в ДОО. Эти материалы должны сопровождаться подробными инструкциями по их использованию и рекомендациями по построению взаимодействия с ребёнком (с учётом возрастных особенностей). Кроме того, необходимо активно использовать воспитательный потенциал семьи для решения образовательных задач, привлекая родителей (законных представителей) к участию в образовательных мероприятиях, направленных на решение познавательных и воспитательных задач.

Незаменимой формой установления доверительного делового контакта между семьей и ДОО является диалог педагога и родителей (законных представителей). Диалог позволяет совместно анализировать поведение или проблемы ребёнка, выяснять причины проблем и искать подходящие возможности, ресурсы семьи и пути их решения. В диалоге проходит просвещение родителей (законных представителей), их консультирование по вопросам выбора оптимального образовательного маршрута для конкретного ребёнка, а также согласование совместных действий, которые могут быть предприняты со стороны ДОО и семьи для разрешения возможных проблем и трудностей ребёнка в освоении образовательной программы.

Педагоги самостоятельно выбирают педагогически обоснованные методы, приемы и способы взаимодействия с семьями обучающихся, в зависимости от стоящих перед ними задач. Сочетание традиционных и инновационных технологий сотрудничества позволит педагогам ДОО устанавливать доверительные и партнерские отношения с родителями (законными представителями), эффективно осуществлять просветительскую деятельность и достигать основные цели взаимодействия ДОО с родителями (законными представителями) детей дошкольного возраста.

## **Основные направления и формы работы с семьей, используемые в ГБДОУ №41**

### **Взаимопознание и взаимоинформирование**

Успешное взаимодействие возможно лишь в том случае, если детский сад знаком с воспитательными возможностями семьи ребенка, а семья имеет представление о дошкольном учреждении, которому доверяет воспитание ребенка. Это позволяет оказывать друг другу необходимую поддержку в развитии ребенка, привлекать имеющиеся педагогические ресурсы для решения общих задач воспитания.

Прекрасную возможность для обоюдного познания воспитательного потенциала дают: специально организуемая социально-педагогическая диагностика с использованием бесед, анкетирования, организация дней открытых дверей в детском саду; разнообразные собрания-встречи, ориентированные на знакомство с достижениями и трудностями воспитывающих детей сторон.

Целью первых собраний-встреч является разностороннее знакомство педагогов с семьями и семей воспитанников между собой, знакомство семей с педагогами.

Для снятия барьеров общения желательно использовать специальные методы, вызывающие у родителей позитивные эмоции, ориентированные на развитие доверительных отношений с педагогами («Выбери дистанцию», «Ассоциативный ряд»,

«Язык фотографий», «Разговор без умолку» и др.). Такие собрания целесообразно проводить регулярно в течение года, решая на каждой встрече свои задачи.

Необходимо, чтобы воспитывающие взрослые постоянно сообщали друг другу о разнообразных фактах из жизни детей в детском саду и семье, о состоянии каждого ребенка (его самочувствии, настроении), о развитии детско-взрослых (в том числе детско-родительских) отношений.

Такое информирование происходит при непосредственном общении (в ходе бесед, консультаций, на собраниях, конференциях) либо опосредованно, при получении информации из различных источников: стендов, газет, журналов (рукописных, электронных), семейных календарей, разнообразных буклетов, интернет-сайтов (детского сада, органов управления образованием), а также переписки (в том числе электронной).

**Мастер-классы.** Мастер-класс — особая форма презентации специалистом своего профессионального мастерства, с целью привлечения внимания родителей к актуальным проблемам воспитания детей и средствам их решения. Такими специалистами могут оказаться и сами родители, работающие в названных сферах. Большое значение в подготовке мастер-класса придается практическим и наглядным методам.

Мастер-класс может быть организован сотрудниками детского сада, родителями, приглашенными специалистами (художником, режиссером, экологом и др.).

**Семейная ассамблея.** Семейная ассамблея — форма досуга, объединяющая семьи воспитанников и педагогов учреждений образования, культуры и искусства с целью знакомства друг с другом, погружения в разнообразную совместную деятельность (художественно-продуктивную, коммуникативную, проектно-исследовательскую и пр.), привлекательную как для детей, так и для взрослых. Организаторами семейной ассамблеи могут выступить как отдельно взятый детский сад, так и несколько организаций: комитет по образованию, редакция газеты, вуз, музей, детская музыкальная школа и др.

Проводить ассамблеи можно в любое время года, летом — желательно на открытом воздухе.

**Семейный театр.** На протяжении всей истории общественного дошкольного воспитания театральная деятельность развивалась без учета семейного опыта. Развитие партнерских отношений с семьей открывает новые возможности для развития театрализованной деятельности детей и взрослых в форме семейного театра. Семейный театр в детском саду как творческое объединение нескольких семей и педагогов (воспитателей, музыкального руководителя и руководителя театральной студии детского сада) может быть создан не только при участии педагогов, но и при поддержке работников культуры (режиссера и актеров театра).

#### Перечень мероприятий по работе с семьями воспитанников на 2023-2024 учебный год

Тема проведения мероприятия	Форма проведения мероприятия	Место проведения мероприятия	Ответственный за организацию мероприятия	Дата проведения мероприятия	Возрастные группы
«Давайте познакомимся»	Беседы с родителями	Групповые помещения	Один из педагогов работающих на данном возрасте	11-22 сентября Крохи Искорки Лучики Светлячок Ладушка Звёздочки Топотушки Знайки АБВГДЕйка Радуга Крепыши Солнышко Капельки	Все возраста

				Одуванчики Пчёлки Веснушки	
"Наш друг Светофорчик"	Конкурс поделок	Холлы детского сада	Воспитатели групп	С 02 октября по 06 октября	Все возраста
"Права детей"	Папка передвижка	Раздевальные комнаты групп	Агапова О.В. Винникова А.Ю.	С 02 октября по 31 октября	Все возраста
"Что в имени тебе моём..."	буклет	Раздевальные комнаты групп	Агапова О.В. Винникова А.Ю.	С 01 ноября по 30 ноября	Все возраста
"Осенние посиделки"	Конкурс поделок	Холлы детского сада	Воспитатели групп	С 06 ноября по 10 ноября	Все возраста
"Поощрение и наказание - восемь правил для родителей"	консультация	Раздевальные комнаты групп	Агапова О.В. Винникова А.Ю.	С 01 декабря по 29 декабря	Все возраста
"Зимняя сказка"	Конкурс поделок	Холлы детского сада	Воспитатели групп	С 18 декабря по 22 декабря	Все возраста
"Детская ложь за и против"	консультация	Раздевальные комнаты детского сада	Агапова О.В. Винникова А.Ю.	С 09 января по 31 января	Все возраста
"Жестокое обращение с детьми"	памятка	Раздевальные комнаты групп	Агапова О.В. Винникова А.Ю.	С 01 февраля по 29 февраля	Все возраста
«23 февраля»	Спортивные соревнования с элементами патриотического концерта	Спортивный зал	Соловьёва М.Ю., Динова Д.В., Демидова М.Н., Погонченко В.П. и педагоги групп	19,20,21,22 февраля	каждая группа отдельно
«День нежности»	Семейный театр (детскородительский спектакль)	Музыкальный зал	Педагоги групп и Шахова М.В. Бадор Г.В.	01,05,06,07 марта	каждая группа отдельно
«Все работы хороши»	Круглый стол	Групповое помещение групп	Педагоги групп	С 13 по 17 03	каждая группа отдельно
"Понимаем ли мы своих детей"	консультация	Раздевальная комната групп	Агапова О.В. Винникова А.Ю.	С 01 марта по 29 марта	Все группы
"Мир нежности"	Конкурс поделок	Холлы детского сада	Воспитатели групп	С 01 по 07 марта	Все возраста
"Умеем ли мы решать конфликты с детьми"	консультация	Раздевальные комнаты групп	Агапова О.В. Винникова А.Ю.	С 01 апреля по 30 апреля	Все возраста

"Агния Барто дошкольникам"	Конкурс поделок	Холлы детского сада	воспитатели	С 01 апреля по 05 апреля	Все возраста
«Что такое детский сад»	Собрание для родителей вновь поступающих детей	Музыкальный зал	Героева О.Н. Агапова О.В. Винникова А.Ю.	30 апреля	Все возраста
«Концерт на бис»	Концерт	Спортивная площадка на территории детского сада	Педагоги групп Шахова М.В. Бадор Г.В.	30,31 мая	Все возраста
"Права ребёнка"	Анкетирование родителей	Раздевальные комнаты групп	Агапова О.В. Винникова А.Ю.	С 01 мая по 31 мая	Родители всех возрастных групп



### III ОРГАНИЗАЦИОННЫЙ РАЗДЕЛ ПРОГРАММЫ

#### 3.1. Психолого-педагогические условия реализации программы.

Успешная реализация программы обеспечивается следующими психолого-педагогическими условиями:

1) признание детства как уникального периода в становлении человека, понимание неповторимости личности каждого ребёнка, принятие воспитанника таким, какой он есть, со всеми его индивидуальными проявлениями; проявление уважения к развивающейся личности, как высшей ценности, поддержка уверенности в собственных возможностях и способностях у каждого воспитанника;

2) решение образовательных задач с использованием как новых форм организации процесса образования (проектная деятельность, образовательная ситуация, образовательное событие, обогащенные игры детей в центрах активности, проблемно-обучающие ситуации в рамках интеграции образовательных областей и другое), так и традиционных (фронтальные, подгрупповые, индивидуальные занятия). При этом занятие рассматривается как дело, занимательное и интересное детям, развивающее их; деятельность, направленная на освоение детьми одной или нескольких образовательных областей, или их интеграцию с использованием разнообразных педагогически обоснованных форм и методов работы, выбор которых осуществляется педагогом;

3) обеспечение преемственности содержания и форм организации образовательного процесса в ДОО, в том числе дошкольного и начального общего уровней образования (опора на опыт детей, накопленный на предыдущих этапах развития, изменение форм и методов образовательной работы, ориентация на стратегический приоритет непрерывного образования - формирование умения учиться);

4) учёт специфики возрастного и индивидуального психофизического развития обучающихся (использование форм и методов, соответствующих возрастным особенностям детей; видов деятельности, специфических для каждого возрастного периода, социальной ситуации развития);

5) создание развивающей и эмоционально комфортной для ребёнка образовательной среды, способствующей эмоционально-ценностному, социально-личностному, познавательному, эстетическому развитию ребёнка и сохранению его индивидуальности, в которой ребёнок реализует право на свободу выбора деятельности, партнера, средств и прочее;

6) построение образовательной деятельности на основе взаимодействия взрослых с детьми, ориентированного на интересы и возможности каждого ребёнка и учитывающего социальную ситуацию его развития;

7) индивидуализация образования (в том числе поддержка ребёнка, построение его образовательной траектории) и оптимизация работы с группой детей, основанные на результатах педагогической диагностики (мониторинга);

8) оказание ранней коррекционной помощи детям с ООП, в том числе с ОВЗ на основе специальных психолого-педагогических подходов, методов, способов общения и условий, способствующих получению ДО, социальному развитию этих детей, в том числе посредством организации инклюзивного образования;

9) совершенствование образовательной работы на основе результатов выявления запросов родительского и профессионального сообщества;

10) психологическая, педагогическая и методическая помощь и поддержка, консультирование родителей (законных представителей) в вопросах обучения, воспитания и развития детей, охраны и укрепления их здоровья;

11) вовлечение родителей (законных представителей) в процесс реализации образовательной программы и построение отношений сотрудничества в соответствии с образовательными потребностями и возможностями семьи обучающихся;

12) формирование и развитие профессиональной компетентности педагогов, психолого-педагогического просвещения родителей (законных представителей) обучающихся;

13) непрерывное психолого-педагогическое сопровождение участников образовательных отношений в процессе реализации Федеральной программы в ДОО,

обеспечение вариативности его содержания, направлений и форм, согласно запросам родительского и профессионального сообществ;

14) взаимодействие с различными социальными институтами (сферы образования, культуры, физкультуры и спорта, другими социально-воспитательными субъектами открытой образовательной системы), использование форм и методов взаимодействия, востребованных современной педагогической практикой и семьей, участие всех сторон взаимодействия в совместной социально-значимой деятельности;

15) использование широких возможностей социальной среды, социума как дополнительного средства развития личности, совершенствования процесса её социализации;

16) предоставление информации о программе семье, заинтересованным лицам, вовлеченным в образовательную деятельность, а также широкой общественности;

17) обеспечение возможностей для обсуждения программы, поиска, использования материалов, обеспечивающих её реализацию, в том числе в информационной среде.

### 3.2. Особенности организации развивающей предметно-пространственной среды

Сентябрь

Цикличность пополнения	Название центра	Оснащение центра	Ответственные
Сентябрь	Центр сюжетно-ролевых игр	Оборудование и материалы: кукольная мебель; атрибуты для игры в "Салон красоты"; куклы; наборы куханной и чайной посуды: набор обоев и фруктов; кукольные коляски	
	Центр развивающих игр	Деревянные пазлы; шнуровки; вкладыши по различным тематикам	
	Центр строительных игр	Строительные наборы с деталями разных форм и размеров; пластмассовые конструкторы	
	Центр речевого развития	Детские книги; картотеки пальчиковых игр; массажные мячики; деревянные наборы для показа сказок	
	Книжный центр	Русские народные сказки (Колобок;Репка;Теремок)	
	Центр творчества	Гуашь; акварель; баночки непроливайки; пластилин; кисточки; клей; цветная бумага и картон	
	Театрально-музыкальный центр	Музыкальные инструменты	
	Центр двигательной активности		
	Центр безопасности		
	Краеведческий центр		

Октябрь

Ноябрь

Декабрь

Январь

**Февраль**



**Март**

**Апрель**

**Май**

### **3.3. Материально-техническое обеспечение Федеральной программы, обеспеченность методическими материалами и средствами обучения и воспитания.**

В нашей ДОО созданы материально-технические условия, обеспечивающие:

1) возможность достижения обучающимися планируемых результатов освоения программы;

2) выполнение ДОО требований санитарно-эпидемиологических правил и гигиенических нормативов, содержащихся в СП 2.4.3648-20, СанПиН 2.3/2.4.3590-20 "Санитарно-эпидемиологические требования к организации общественного питания населения", утверждённых постановлением Главного государственного санитарного врача Российской Федерации от 27 октября 2020 г. № 32 (зарегистрировано Министерством юстиции Российской Федерации 11 ноября 2020 г., регистрационный № 60833), действующим до 1 января 2027 года (далее - СанПиН 2.3/2.4.3590-20), СанПиН 1.2.3685-21:

-к условиям размещения организаций, осуществляющих образовательную деятельность;

-к оборудованию и содержанию территории;

-к помещениям, их оборудованию и содержанию;

-к естественному и искусственному освещению помещений;

- к отоплению и вентиляции;

-к водоснабжению и канализации;

-к организации питания;

-к медицинскому обеспечению;

-к приему детей в организации, осуществляющих образовательную деятельность;

-к организации режима дня;

-к организации физического воспитания;

-к личной гигиене персонала;

3) выполнение ДОО требований пожарной безопасности и электробезопасности;

4) выполнение ДОО требований по охране здоровья обучающихся и охране труда работников ДОО;

5) возможность для беспрепятственного доступа обучающихся с ОВЗ, в том числе детей-инвалидов к объектам инфраструктуры ДОО.

При создании материально-технических условий для детей с ОВЗ ДОО учитывает особенности их физического и психического развития.

Наша ДОО оснащена набором оборудования для различных видов детской деятельности в помещении и на участке, игровыми и физкультурными площадками, озелененной территорией.

Наша ДОО имеет необходимое оснащение и оборудование для всех видов воспитательной и образовательной деятельности обучающихся (в том числе детей с ОВЗ и детей-инвалидов), педагогической, административной и хозяйственной деятельности:

1) помещения для занятий и проектов, обеспечивающие образование детей через игру, общение, познавательную-исследовательскую деятельность и другие формы активности ребёнка с участием взрослых и других детей;

2) оснащение РППС, включающей средства обучения и воспитания, подобранные в соответствии с возрастными и индивидуальными особенностями детей дошкольного возраста, содержания Федеральной программы;

3) мебель, техническое оборудование, спортивный и хозяйственный инвентарь, инвентарь для художественного, театрального, музыкального творчества, музыкальные инструменты;

4) административные помещения, методический кабинет;

5) помещения для занятий специалистов (учитель-логопед, педагог-психолог);

6) помещения, обеспечивающие охрану и укрепление физического и психологического здоровья, в том числе медицинский кабинет;

7) оформленная территория и оборудованные участки для прогулки ДОО.

ДОО самостоятельно осуществляет подбор разновидности необходимых средств обучения, оборудования, материалов, исходя из особенностей реализации образовательной программы.

В нашей ДОО оснащены дополнительные помещения: "Малышок" (кружок "Развивай-ка"), "Эрудит" (кружки "Я - Петербуржец" и "Развивай-ка"), "Умники и умницы" (кружки "Ну-ка, Буква, отзовись" и "Логоритмика"), "Изо-студия" (кружки "Волшебная глина" и "Акварелька"), позволяющих расширить образовательное пространство.

Программой предусмотрено также использование ДОО обновляемых образовательных ресурсов, в том числе расходных материалов (канцелярия, глина), подписки на актуализацию периодических и электронных ресурсов, методическую литературу, техническое и мультимедийное сопровождение деятельности средств обучения и воспитания, спортивного, музыкального, оздоровительного оборудования, услуг связи, в том числе информационно-телекоммуникационной сети Интернет.

При проведении закупок оборудования и средств обучения и воспитания ДОО руководствуется нормами законодательства Российской Федерации, в том числе в части предоставления приоритета товарам российского производства, работам, услугам, выполняемым, оказываемым российскими юридическими лицами.

#### **Примерный перечень художественной литературы.**

##### **От 1 года до 2 лет.**

Малые формы фольклора. "Как у нашего кота...", "Киска, киска, киска, брысь!..", "Курочка", "Наши уточки с утра...", "Еду-еду к бабе, к деду...", "Большие ноги...", "Пальчик-мальчик...", "Петушок, петушок...", "Пошел кот под мосток...", "Радуга-дуга..."

Русские народные сказки. "Козлятки и волк" (обработ. К.Д. Ушинского), "Колобок" (обработ. К.Д. Ушинского), "Золотое яичко" (обработ. К.Д. Ушинского), "Маша и медведь" (обработ. М.А. Булатова), "Репка" (обработ. К.Д. Ушинского), "Теремок" (обработ. М.А. Булатова).

Поэзия. Александрова З.Н. "Прятки", "Топотушки", Барто А.Л. "Бычок", "Мячик", "Слон", "Мишка", "Грузовик", "Лошадка", "Кораблик", "Самолет" (из цикла "Игрушки"), "Кто как кричит", "Птичка", Берестов В.Д. "Курица с цыплятами", Благинина Е.А. "Аленушка", Жуковский В.А. "Птичка", Ивенсен М.И. "Поглядите, зайка плачет", Клокова М. "Мой конь", "Гоп-гоп", Лагздынь Г.Р. "Зайка, зайка, попляши!", Маршак С.Я. "Слон", "Тигренок", "Совята" (из цикла "Детки в клетке"), Орлова А. "Пальчики-мальчики", Стрельникова К. "Кряк-кряк", Токмакова И.П. "Баиньки", Усачев А. "Рукавичка".

Проза. Александрова З.Н. "Хрюшка и Чушка", Б.Ф. "Маша и Миша", Пантелеев Л. "Как поросенок говорить научился", Сутеев В.Г. "Цыпленок и утенок", Чарушин Е.И. "Курочка" (из цикла "Большие и маленькие"), Чуковский К.И. "Цыпленок".

##### **От 2 до 3 лет.**

Малые формы фольклора. "А баиньки-баиньки", "Бежала лесочком лиса с кузовочком...", "Большие ноги", "Водичка, водичка", "Вот и люди спят", "Дождик, дождик, полно лить...", "Заяц Егорка...", "Идет коза рогатая", "Из-за леса, из-за гор...", "Катя, Катя...", "Кисонька-мурысонька...", "Наша Маша маленька...", "Наши уточки с утра", "Огуречик, огуречик...", "Ой ду-ду, ду-ду, ду-ду! Сидит ворон на дубу", "Поехали, поехали", "Пошел котик на Торжок...", "Тили-бом!...", "Уж ты, радуга-дуга", "Улитка, улитка...", "Чики, чики, кички..."

Русские народные сказки. "Заюшкина избушка" (обработ. О. Капицы), "Как коза избушку построила" (обработ. М.А. Булатова), "Кот, петух и лиса" (обработ. М. Боголюбовской), "Лиса и заяц" (обработ. В. Даля), "Маша и медведь" (обработ. М.А. Булатова), "Снегурушка и лиса" (обработ. А.Н. Толстого).

Фольклор народов мира. "В гостях у королевы", "Разговор", англ. нар. песенки (пер. и обработ. С. Маршака); "Ой ты заюшка-пострел...", пер. с молд. И. Токмаковой; "Снегирек", пер. с нем. В. Викторова, "Три веселых братца", пер. с нем. Л. Яхнина; "Ты, собачка, не лай...", пер. с молд. И. Токмаковой; "У солнышка в гостях", словацк. нар. сказка (пер. и обработ. С. Могилевской и Л. Зориной).

Произведения поэтов и писателей России.

Поэзия. Аким Я.Л. "Мама"; Александрова З.Н. "Гули-гули", "Арбуз"; Барто А., Барто П. "Девочка-рёвушка"; Берестов В.Д. "Веселое лето", "Мишка, мишка, лежебока", "Котенок", "Воробушки"; Введенский А.И. "Мышка"; Лагздынь Г.Р. "Петушок"; Лермонтов М.Ю. "Спи, младенец..." (из стихотворения "Казачья колыбельная"); Маршак С.Я. "Сказка о глупом мышонке"; Мошковская Э.Э. "Приказ" (в сокр.), "Мчится поезд"; Пикулева Н.В. "Лисий хвостик", "Надувала кошка шар..."; Плещеев А.Н. "Травка зеленеет..."; Саконская Н.П. "Где мой пальчик?"; Сапгир Г.В. "Кошка"; Хармс Д.И. "Кораблик"; Чуковский К.И. "Путаница".

Проза. Бианки В.В. "Лис и мышонок"; Калинина Н.Д. "В лесу" (из книги "Летом"), "Про жука", "Как Саша и Алеша пришли в детский сад" (1-2 рассказа по выбору); Павлова Н.М. "Земляничка"; Симбирская Ю.С. "По тропинке, по дорожке"; Сутеев В.Г. "Кто сказал мяу?", "Под грибом"; Тайц Я.М. "Кубик на кубик", "Впереди всех", "Волк" (рассказы по выбору); Толстой Л.Н. "Три медведя", "Косточка"; Ушинский К.Д. "Васька", "Петушок с семьей", "Уточки" (рассказы по выбору); Чарушин Е.И. "В лесу" (1-3 рассказа по выбору), "Волчишко"; Чуковский К.И. "Мойдодыр".

Произведения поэтов и писателей разных стран. Биссет Д. "Га-га-га!", пер. с англ. Н. Шерешевской; Дональдсон Д. "Мишка-почтальон", пер. М. Бородицкой; Капутикян С.Б. "Все спят", "Маша обедает", пер. с арм. Т. Спендиаровой; Остервальдер М. "Приключения маленького Бобо. Истории в картинках для самых маленьких", пер. Т. Зборовская; Эрик К. "Очень голодная гусеница".

#### **Примерный перечень музыкальных произведений.**

##### **От 1 года 6 месяцев до 2 лет.**

Слушание. "Лошадка", муз. Е. Тиличевой, сл. Н. Френкель; "Курочки и цыплята", муз. Е. Тиличевой; "Вальс собачек", муз. А. Артоболевской; "Три подружки", муз. Д. Кабалевского; "Весело - грустно", муз. Л. Бетховена; "Марш", муз. С. Прокофьева; "Спортивный марш", муз. И. Дунаевского; "Наша Таня", "Уронили мишку", "Идет бычок", муз. Э. Елисеевой-Шмидт, стихи А. Барто; "Материнские ласки", "Жалоба", "Грустная песенка", "Вальс", муз. А. Гречанинова.

Пение и подпевание. "Водичка", муз. Е. Тиличевой, сл. А. Шибицкой; "Колыбельная", муз. М. Красева, сл. М. Чарной; "Машенька-Маша", рус. нар. мелодия, обраб. В. Герчик, сл. М. Невельштейн; "Воробей", рус. нар. мелодия; "Гули", "Баю-бай", "Едет паровоз", "Лиса", "Петушок", "Сорока", муз. С. Железнова.

Музыкально-ритмические движения. "Марш и бег", муз. Р. Рустамова; "Постучим палочками", рус. нар. мелодия; "Бубен", рус. нар. мелодия, обраб. М. Раухвергера; "Барабан", муз. Г. Фрида; "Мишка", муз. Е. Тиличевой, сл. Н. Френкель; "Догонялки", муз. Н. Александровой, сл. Т. Бабаджан, И. Плакиды.

Пляска. "Вот как хорошо", муз. Т. Попатенко, сл. О. Высотской; "Вот как пляшем", белорус. нар. мелодия, обр. Р. Рустамова; "Солнышко сияет", сл. и муз. М. Чарной.

Образные упражнения. "Идет мишка", муз. В. Ребикова; "Скачет зайка", рус. нар. мелодия, обр. А. Александрова; "Лошадка", муз. Е. Тиличевой; "Зайчики и лисичка", муз. Б. Финоровского, сл. В. Антоновой; "Птичка летает", "Птичка клюет", муз. Г. Фрида; "Цыплята и курочка", муз. А. Филиппенко.

Игры с пением. "Зайка", "Солнышко", "Идет коза рогатая", "Петушок", рус. нар. игры, муз. А. Гречанинова; "Зайчик", муз. А. Лядова; "Воробушки и кошка", нем. плясовая мелодия, сл. А. Ануфриевой; "Прокати, лошадка, нас!", муз. В. Агафонникова и К. Козыревой, сл. И. Михайловой; "Мы умеем", "Прятки", муз. Т. Ломовой; "Разноцветные флажки", рус. нар. мелодия.

Инсценирование, рус. нар. сказок ("Репка", "Курочка Ряба"), песен ("Пастушок", муз. А. Филиппенко; "Петрушка и Бобик", муз. Е. Макшанцевой), показ кукольных спектаклей ("Петрушкины друзья", Т. Караманенко; "Зайка простудился", М. Буш; "Любочка и её помощники", А. Колобова; "Игрушки", А. Барто). "Бабочки", обыгрывание рус. нар. потешек, сюрпризные моменты: "Чудесный мешочек", "Волшебный сундучок", "Кто к нам пришел?", "В лесу", муз. Е. Тиличевой; "Праздник", "Музыкальные инструменты", муз. Г. Фрида.

##### **От 2 до 3 лет.**

Слушание. "Наша погремушка", муз. И. Арсеева, сл. И. Черницкой; "Весною", "Осенью", муз. С. Майкапара; "Цветики", муз. В. Карасевой, сл. Н. Френкель; "Вот как мы умеем", "Марш и бег", муз. Е. Тиличевой, сл. Н. Френкель; "Кошечка" (к игре "Кошка и котята"), муз. В. Витлина, сл. Н. Найденовой; "Микита", белорус. нар. мелодия, обраб. С. Полонского; "Пляска с платочком", муз. Е. Тиличевой, сл. И. Грантовской; "Полянка", рус. нар. мелодия, обраб. Г. Фрида; "Утро", муз. Г. Гриневича, сл. С. Прокофьевой.

Пение. "Баю" (колыбельная), муз. М. Раухвергера; "Белые гуси", муз. М. Красева, сл. М. Клоковой; "Дождик", рус. нар. мелодия, обраб. В. Фере; "Елочка", муз. Е. Тиличевой, сл. М. Булатова; "Кошечка", муз. В. Витлина, сл. Н. Найденовой; "Ладушки", рус. нар. мелодия; "Птичка", муз. М. Раухвергера, сл. А. Барто; "Собачка", муз. М. Раухвергера, сл. Н. Комиссаровой; "Цыплята", муз. А. Филиппенко, сл. Т. Волгиной; "Колокольчик", муз. И. Арсеева, сл. И. Черницкой.

Музыкально-ритмические движения. "Дождик", муз. и сл. Е. Макшанцевой; "Воробушки", "Погремушка, попляши", "Колокольчик", "Погуляем", муз. И. Арсеева, сл. И. Черницкой; "Вот как мы умеем", муз. Е. Тиличевой, сл. Н. Френкель.

Рассказы с музыкальными иллюстрациями. "Птички", муз. Г. Фрида; "Праздничная прогулка", муз. А. Александрова.

Игры с пением. "Игра с мышкой", муз. Г. Финаровского; "Кто у нас хороший?", рус. нар. песня.

Музыкальные забавы. "Из-за леса, из-за гор", Т. Казакова; "Котик и козлик", муз. Ц. Кюи.

Инсценирование песен. "Кошка и котенок", муз. М. Красева, сл. О. Высотской; "Неваляшки", муз. З. Левиной; Компанейца.

#### **Примерный перечень произведений изобразительного искусства.**

#### **От 2 до 3 лет.**

Иллюстрации к книгам: В.Г. Сутеев "Кораблик", "Кто сказал мяу?", "Цыпленок и Утенок"; Ю.А. Васнецов к книге "Колобок", "Теремок".

### **3.4. Кадровые условия реализации программы**

Требования к кадровым условиям реализации программы включают:

1) укомплектованность дошкольной образовательной организации руководящими, педагогическими и иными работниками;

2) уровень квалификации руководящих, педагогических и иных работников Организации;

3) непрерывность профессионального развития и повышения уровня профессиональной компетентности педагогических работников Организации.

Требования к укомплектованности дошкольной организации кадрами

Дошкольная образовательная организация, реализующая Программу, должна быть укомплектована квалифицированными руководящими, педагогическими, административно-хозяйственными работниками и учебно-вспомогательным персоналом. Для осуществления управления образовательной деятельностью организации, методического обеспечения реализации Программы в ГБДОУ №41

-Ведётся самостоятельный бухгалтерский учет финансово-хозяйственной деятельности;

-По договору Поликлиники №35 лицензированная медицинская деятельность

-Полностью укомплектован педагогический состав (музыкальный руководитель,

-инструктор по физической культуре, инструктор по плаванию, логопед, медсестра по массажу, диетсестра, шеф-повар).

#### **Требования к квалификации управленческих и педагогических кадров**

Реализация Программы должна обеспечиваться педагогическими работниками, квалификационные характеристики которых установлены в Едином квалификационном справочнике должностей руководителей, специалистов и служащих (раздел «Квалификационные характеристики должностей работников образования»), утвержденном приказом Министерства здравоохранения и социального развития Российской Федерации от 26 августа 2010 г., № 761н (зарегистрирован Министерством юстиции Российской Федерации 6 октября 2010 г., регистрационный № 18638), с изменениями, внесенными приказом Министерства образования и науки Российской Федерации «Об утверждении федерального государственного образовательного стандарта дошкольного образования» от 17 октября 2013 г., № 1155 (зарегистрирован Министерством юстиции Российской Федерации 14 ноября 2013 г., регистрационный № 30384). Право на занятие педагогической деятельностью имеют лица, имеющие среднее профессиональное или высшее образование и отвечающие квалификационным требованиям, указанным в квалификационных справочниках, и (или) профессиональным стандартам. (Федеральный закон от 29.12.2012 г. № 273-ФЗ «Об образовании в Российской Федерации», глава 5, статья 46). Педагогический работник — физическое лицо, которое состоит в трудовых, служебных отношениях с организацией, осуществляющей образовательную деятельность, и выполняет обязанности по обучению, воспитанию обучающихся и (или) организации образовательной деятельности (Федеральный закон от 29.12.2012 г. № 273-ФЗ «Об образовании в Российской Федерации», ст. 2, п. 21.). Уровень квалификации руководящих и педагогических работников Организации, реализующей Программу, для каждой занимаемой должности должен соответствовать

квалификационным характеристикам по соответствующей должности, а для педагогических работников государственного образовательного учреждения — также квалификационной категории.

В Едином квалификационном справочнике должностей руководителей, специалистов и служащих (раздел «Квалификационные характеристики должностей работников образования») определены должности руководителя (директор, заведующий), заместителя руководителя образовательного учреждения, а также перечень должностей педагогических работников и квалификационные требования к ним.

Управленческие кадры: высшее профессиональное образование по направлениям подготовки «Государственное и муниципальное управление», «Менеджмент», «Управление персоналом» и стаж работы на педагогических должностях не менее 5 лет или высшее профессиональное образование и дополнительное профессиональное образование в области государственного и муниципального управления или менеджмента и экономики и стаж работы на педагогических или руководящих должностях не менее 5 лет.

Учитель-логопед: высшее профессиональное образование в области дефектологии без предъявления требований к стажу работы.

Заместитель заведующего по УВР: высшее профессиональное образование по направлению подготовки «Образование и педагогика» и стаж работы в должности воспитателя не менее 2 лет.

Педагог дополнительного образования: высшее или среднее профессиональное образование в области, соответствующей профилю кружка, секции, студии, клубного и иного детского объединения либо высшее профессиональное образование или среднее и дополнительное профессиональное образование по направлению «Образование и педагогика» без предъявления требований к стажу работы.

Музыкальный руководитель: высшее или среднее профессиональное образование по направлению подготовки «Образование и педагогика», профессиональное владение техникой исполнения на музыкальном инструменте без предъявления требований к стажу работы

Инструктор по физической культуре: высшее или среднее профессиональное образование в области физкультуры и спорта либо высшее или среднее профессиональное образование и дополнительное профессиональное образование в области физкультуры и спорта, доврачебной помощи без предъявления требований к стажу работы.

Должностной состав и количество работников разных категорий, необходимых для обеспечения реализации Программы, определяются ее целями и задачами, а также особенностями развития детей. В рамках реализации Программы для осуществления научно-исследовательской, экспериментальной деятельности могут привлекаться научные работники.

### **Профессиональные обязанности педагогов дошкольного образования**

В соответствии с Федеральным законом от 29.12.2012 г. № 273-ФЗ «Об образовании в Российской Федерации», глава 5, статья 48, педагогические работники Организации обязаны:

- осуществлять свою деятельность на высоком профессиональном уровне, обеспечивать в полном объеме реализацию Программы;
- соблюдать правовые, нравственные и этические нормы, следовать требованиям профессиональной этики;
- уважать честь и достоинство воспитанников и других участников образовательных отношений;
- развивать у воспитанников познавательную активность, самостоятельность, инициативу, творческие способности;
- формировать гражданскую позицию, способность к труду и жизни в условиях современного мира, формировать культуру здорового и безопасного образа жизни;
- применять педагогически обоснованные и обеспечивающие высокое качество образования формы, методы обучения и воспитания;
- учитывать особенности психофизического развития детей и состояние их здоровья, взаимодействовать при необходимости с медицинскими организациями.



В соответствии с ФГОС ДО, деятельность педагогических работников в Организации (группе) должна исключать перегрузки, влияющие на надлежащее исполнение ими их профессиональных обязанностей, тем самым снижающие необходимое индивидуальное внимание к воспитанникам и способные негативно отразиться на благополучии и развитии детей. Необходимым условием качественной реализации Программы является ее непрерывное сопровождение педагогическими и учебно-вспомогательными работниками в течение всего времени ее реализации в Организации или в группе

**Кадровые условия при инклюзивном образовании**

При включении в общеобразовательную группу детей с ОВЗ в дошкольной образовательной организации могут быть дополнительно предусмотрены должности педагогических работников, имеющих соответствующую квалификацию для работы с конкретной категорией детей в соответствии со спецификой их образовательных потребностей, в том числе ассистентов (помощников), оказывающих детям необходимую помощь. Возможно привлечение соответствующих педагогических работников для каждой группы, в которой организовано инклюзивное образование. Категории таких детей и особенности их кадрового сопровождения устанавливаются органами власти субъектов Российской Федерации. При включении в группу иных категорий детей, имеющих специальные образовательные потребности, в том числе находящихся в трудной жизненной ситуации, могут быть привлечены дополнительные педагогические работники, имеющие соответствующую квалификацию.

Педагогические работники, реализующие Программу, должны обладать основными, обозначенными в ФГОС ДО компетенциями, необходимыми для обеспечения развития детей.

### **Профессиональное развитие педагогических работников**

Педагогические работники Организации обязаны:

-систематически повышать свой профессиональный уровень;

-проходить аттестацию на соответствие занимаемой должности в порядке, установленном законодательством об образовании (Федеральный закон от 29.12.2012 г. № 273-ФЗ «Об образовании в Российской Федерации», глава 5, статья 49). Непрерывность профессионального развития педагогических работников должна обеспечиваться в процессе освоения ими дополнительных профессиональных образовательных программ в установленном объеме, не реже чем каждые 5 лет в образовательных учреждениях, имеющих лицензию на право ведения данного вида образовательной деятельности. У педагогов должны быть сформированы профессиональные компетенции, необходимые для успешной реализации пяти основных образовательных областей (социально-коммуникативное, познавательное, речевое, художественно-эстетическое, физическое развитие), определяющих содержание дошкольного образования в соответствии со Стандартом.

Педагог должен уметь обеспечивать развитие личности, мотивации и способностей детей в различных видах деятельности в их тесной взаимосвязи.

В настоящее время актуализировалась проблема профессиональной готовности участников образовательного процесса к эффективному решению учебно-познавательных и профессиональных задач с применением информационно-коммуникационных технологий (ИКТ), а также наличие служб поддержки применения ИКТ в дошкольной образовательной организации. Успешное функционирование информационной образовательной среды обеспечивается не только наличием электронных образовательных ресурсов, но и профессиональной компетентностью работников, их использующих.

### **Аттестация педагогов дошкольных организаций**

Аттестация педагогов Организации проводится в целях подтверждения соответствия педагогических работников занимаемым ими должностям и по желанию педагогических работников в целях установления квалификационной категории.

Проведение аттестации педагогических работников на соответствие занимаемым ими должностям осуществляется один раз в 5 лет на основе оценки их профессиональной деятельности аттестационными комиссиями, самостоятельно формируемыми организациями, осуществляющими образовательную деятельность.

Проведение аттестации в целях установления квалификационной категории педагогических работников организаций, осуществляющих образовательную деятельность и находящихся в ведении федеральных органов исполнительной власти, осуществляется аттестационными комиссиями, формируемыми федеральными органами исполнительной власти, в ведении которых эти организации находятся, а в отношении педагогических работников организаций, осуществляющих образовательную деятельность и находящихся в ведении субъекта Российской Федерации.

#### **Нормативно-методическое обеспечение реализации программы.**

В данном разделе должны быть представлены решения на уровне ДОО по внесению изменений в должностные инструкции педагогических работников, ведению договорных отношений, сетевой форме организации образовательного процесса, сотрудничеству с другими организациями (в том числе с организациями дополнительного образования и культуры, некоммерческими организациями). Представляются ссылки на локальные нормативные акты, в которые вносятся изменения в связи с внедрением рабочей программы воспитания (в том числе на Программу развития образовательной организации).

Должен быть представлен Перечень локальных правовых документов ДОО, в которые вносятся изменения в соответствии с рабочей программой воспитания.

### **3.5. Режимы и распорядок дня**

#### **Расписание периодов непосредственно-образовательной деятельности (занятий) в 2023-2024 учебном году группа "КАПЕЛЬКИ"**

понедельник	вторник	среда	четверг	пятница
09.00-09.10 Физкультурное	09.00-09.10 Музыкальное	09.00-09.10 Физкультурное	09.00-09.10 Музыкальное	09.00-09.10 Физкультурное
09.15-09.25 Ознакомление с МП	09.15-09.25 Речевое Развитие	09.15-09.25 ФЭМП	09.15-09.25 Речевое Развитие	09.15-09.25 Социализация
09.30-09.40 Сюжетно-ролевая игра	09.30-09.40 Дидактическая игра	09.30-09.40 Сюжетно-ролевая игра	09.30-09.40 Дидактическая игра	09.30-09.40 Коллективный труд
	10.30 Оздоровительная ходьба			
16.00-16.10 Приобщение к ХЛ	16.00-16.10 Рисование	16.00-16.10 Дидактическая игра	16.00-16.10 Лепка	16.00-16.10 Игры с конструктором
16.10-16.20 Музыкальный досуг	16.15-16.25 ЧХЛ	16.15-16.25 ЧХЛ	16.15-16.25 ЧХЛ	16.15-16.25 ЧХЛ

**Режим дня в холодный период года в хорошую погоду**

**Ранний возраст**

07.00-08.30	Приём детей, их осмотр, игры, ежедневная утренняя гимнастика
08.30-09.00	Подготовка к завтраку, завтрак
09.00-09.10 09.15-09.25	Организованная образовательная деятельность 1-я подгруппа 2-я подгруппа
09.30-10.00	Игры, самостоятельная деятельность
10.00-10.20	Второй завтрак
10.20-11.30	Подготовка к прогулке, прогулка
11.30-12.30	Подготовка к обеду, обед
12.30-15.30	Подготовка ко сну, сон, постепенный подъём
15.30-16.00	Полдник
16.00-16.10 16.15-16.25	Организованная образовательная деятельность 1-я подгруппа 2-я подгруппа
16.25-17.00	Игры, самостоятельная деятельность
17.00-18.30	Подготовка к прогулке, прогулка, возвращение с прогулки
18.30-19.00	Игры, уход детей домой

**Режим дня в холодный период года в неблагоприятную погоду**

**Ранний возраст**

07.00-08.30	Приём детей, их осмотр, игры, ежедневная утренняя гимнастика
08.30-09.00	Подготовка к завтраку, завтрак
09.00-09.10 09.15-09.25	Организованная образовательная деятельность 1-я подгруппа 2-я подгруппа
09.30-10.00	Игры, самостоятельная деятельность
10.00-10.20	Второй завтрак
10.20-11.30	Вместо прогулки дети могут находиться в спортивном зале, в игровой комнате "Малышок". В группе сквозное проветривание. Наблюдение в окно, уголке природы, совместная деятельность, подвижные игры, сюжетные и театральные.
11.30-12.30	Подготовка к обеду, обед
12.30-15.30	Подготовка ко сну, сон, постепенный подъём
15.30-16.00	Полдник
16.00-16.10 16.15-16.25	Организованная образовательная деятельность 1-я подгруппа 2-я подгруппа
16.25-17.00	Игры, самостоятельная деятельность
17.00-19.00	Вместо прогулки дети могут находиться В музыкальном зале, в спортивном зале, в кабинете "Малышок", в группе сквозное проветривание). Самостоятельная деятельность, уход детей домой.

**Режим двигательной активности**

**Ранний возраст**

№ п/п	Вид и форма двигательной деятельности	Особенности организации	
<b>1. Физкультурно-оздоровительные мероприятия</b>			<b>Длительность</b>
1.1	Утренняя гимнастика	Ежедневно в группе или в муз зале	5 минут
1.2	Двигательная разминка во	Ежедневно	10 минут

	время совместной деятельности		
1.3	Физминутки	Ежедневно по мере необходимости в зависимости от вида и содержания деятельности	1 – 2 минуты
1.4	Подвижные игры и физические упражнения на прогулке	Ежедневно во время утренней прогулки	15 – 20 минут
1.5	Дифференцированные игры и упражнения на прогулке	Ежедневно во время вечерней прогулки	7-10 минут
1.6	Бассейн	1 раз в неделю	10 минут
1.7	Ходьба по массажным дорожкам в сочетании с воздушными ваннами	Ежедневно после сна	3 – 5 минут
1.8	Бодрящая гимнастика после дневного сна (комплекс упражнений)	Ежедневно по мере пробуждения детей	5 – 7 минут
<b>2 Совместная образовательная деятельность в режиме дня</b>			
2.1	По физической культуре в зале	2 раза в неделю	10 минут
2.2	По музыке	2 раза в неделю	10 минут
<b>3</b>	<b>Самостоятельная двигательная деятельность</b>	<b>Ежедневно под руководством воспитателя. Продолжительность зависит от индивидуальных особенностей</b>	30 – 70 минут
<b>4. Физкультурно – массовые занятия</b>			
4.1	Неделя здоровья	1 раз в год	
4.2	День здоровья	1 раз в месяц	
4.3	Физкультурно – спортивные (праздники на открытом воздухе)	1 раз в квартал	
4.4	Физкультурный досуг	Один раз в неделю	10 минут
4.5	Музыкальный досуг	Один раз в неделю	10 минут

#### **Режим дня на время карантина**

- Проведение всех режимных процессов только в групповых помещениях, рационально их используя.
- Увеличение времени прогулки и сна.
- Сокращение количества занятий (не более одного в день)
- Сокращение времени занятий.
- На прогулке дети гуляют изолированно от детей других групп. Вход и выход осуществляется через тамбур.
- Отменяются все дополнительные занятия и кружки.
- Снижение физической и умственной нагрузки (избегать утомления детей).
- Тщательный осмотр детей:
  - утром, после прихода;
  - перед сном;
  - после сна, по необходимости чаще;
- Проведение профилактических мероприятий по рекомендации врача.

#### **Режим дня при плохой погоде**

- Сокращение продолжительности прогулки при морозящем дожде, сильном ветре и тумане.

- При сильном дожде, ветре, температуре воздуха на улице, не соответствующей допустимым нормам: замена прогулки физкультурными и музыкальными развлечениями, подвижными играми в спортивном, музыкальном залах и зале ЛФК.
- Увеличение продолжительности и частоты сквозного проветривания в зависимости от продолжительности прогулки или её отмены.

Изменения продолжительности прогулки или её отмена регламентируются:

Санитарно-эпидемиологическими правилами и нормативами Сан Пин 2.4.3648-20, а также рекомендациями врача ГБДО.

#### Щадящий режим дня

1. Щадящий режим назначается детям с III и IV гр. Здоровья, детям перенесшим заболевание, для снижения физической и интеллектуальной нагрузки.
2. Щадящий режим назначается медицинским работником ДОУ (врач, ст. м/с)
3. Щадящий режим после перенесённого заболевания назначается по рекомендации участкового педиатра или врача ДОУ на определённый срок в зависимости от состояния здоровья ребёнка, диагноза заболевания.
4. Щадящий режим выполняется персоналом работающим с ребёнком.

Вид деятельности в режиме дня	ограничение	ответственный
Приход в детский сад	По возможности с 08.00-08.30	Удлинённый сон (родители)
Утренняя гимнастика	Снижение нагрузки по бегу, прыжкам на 50%	воспитатель
Гигиенические процедуры (умывание)	t воды 16-20 тщательные вытирания рук, лица	Воспитатель, пом. воспитателя
Гигиенические и закаливающие процедуры (полоскание полости рта после еды)	t воды 20-22, наливается перед полосканием	Пом. воспитателя
Закаливающие процедуры (воздушные ванны с бодрящей гимнастикой)	Снимается пижама, надевается сухая футболка.	воспитатель
Питание (завтрак, обед, полдник)	Докармливание (мл. возраст), первыми садятся за стол	Воспитатель, пом. воспитателя
Сборы на прогулку (утреннюю, вечернюю). Выход на прогулку	Одевание в последнюю очередь, выход последними	Воспитатель, пом. воспитателя
Возвращение с прогулки (утренней)	Возвращение первыми под присмотром взрослого, снимается влажная майка, заменяется на сухую	Пом. воспитателя
прогулка	Вовлечение в умеренную двигательную деятельность	воспитатель
Физкультурное занятие	Отмена или снижение нагрузки по бегу и прыжкам на 50%	Воспитатель, рук. физ. восп.
Занятие статического, интеллектуального плана	Вовлечение в активную интеллектуальную деятельность в I половине занятия	Воспитатель, логопед и т.д.
Дневной сон	Укладывание первыми, подъём по мере просыпания	воспитатель
Совместная деятельность с воспитателем	Учёт настроения ребёнка, желания	воспитатель
Самостоятельная деятельность (игры, изобразительная деятельность и т.д.)	Предлагать места удалённые от окон, дверей	воспитатель
Уход домой	По возможности до 18.00	родители

#### Питьевой режим в детском саду

Питьевой режим в детском саду проводится в соответствии с требованиями СанПиН 2.4.1.3049-13 п.14.26

В детском саду организован питьевой режим, обеспечивающий безопасность качества питьевой воды, которая отвечает требованиям санитарных правил.

1. Питьевой режим в ДОО организован с использованием кипяченой воды при условии ее хранения не более 3-х часов.

2. Питьевая вода должна быть доступна ребенку в течение всего времени его нахождения в ДОО. Ориентировочные размеры потребления воды ребенком зависят от времени года, двигательной активности ребенка, и, в среднем, составляют 80 мл на 1 кг его веса. При нахождении ребенка в дошкольном образовательном учреждении полный день ребенок должен получить не менее 70% суточной потребности в воде.

3. Температура питьевой воды, даваемой ребенку, 18 - 20 С.

4. Воду дают ребенку в керамических чашках. При этом чистые чашки ставятся в специально отведенном месте на специальный промаркированный поднос (вверх дном), а для использованных чашек ставится отдельный поднос. Мытье чашек осуществляется организованно, в моечных столовой посуды.

5. При использовании одноразовой посуды (одноразовые стаканчики), то посуда выносится в упаковке в чистом мешке, а использованные стаканы складываются в отдельный мешок с маркировкой «Использованная посуда».

6. Кипячение воды осуществляется на пищеблоке в специально отведенной емкости. Обработка емкости для кипячения осуществляется ежедневно в конце рабочего дня.

7. В летний период организации питьевого режима осуществляется во время прогулки. Питьевая вода выносится помощниками воспитателя (воспитателями) на улицу в соответствующей емкости (чайник с крышкой для питьевой воды), разливается воспитателем в чашки по просьбе детей.

8. Организация питьевого режима контролируется медицинскими работниками ДОО ежедневно.

9. Контроль наличия кипяченой воды в группе осуществляет помощник воспитателя.

#### Требования и показатели организации образовательного процесса и режима дня.

Показатель	Возраст	Норматив
Требования к организации образовательного процесса		
Начало занятий не ранее	все возрасты	8.00
Окончание занятий, не позднее	все возрасты	17.00
Продолжительность занятия для детей дошкольного возраста, не более	от 1,5 до 3 лет	10 минут
	от 3 до 4 лет	15 минут
	от 4 до 5 лет	20 минут
	от 5 до 6 лет	25 минут
	от 6 до 7 лет	30 минут
Продолжительность дневной суммарной образовательной нагрузки для детей дошкольного возраста, не более	от 1,5 до 3 лет	20 минут
	от 3 до 4 лет	30 минут
	от 4 до 5 лет	40 минут
	от 5 до 6 лет	50 минут или 75 минут при организации 1 занятия после дневного сна
	от 6 до 7 лет	90 минут
Продолжительность перерывов между занятиями, не менее	все возрасты	10 минут
Перерыв во время занятий для гимнастики, не менее	все возрасты	2-х минут
Показатели организации режима дня		

Продолжительность ночного сна не менее	1-3 года	12 часов
	4-7 лет	11 часов
Продолжительность дневного сна, не менее	1-3 года	3 часа
	4-7 лет	2,5 часа
Продолжительность прогулок, не менее	для детей до 7 лет	3 часа в день
Суммарный объем двигательной активности, не менее	все возрасты	1 час в день
Утренний подъем, не ранее	все возрасты	7 ч 00 минут
Утренняя зарядка, продолжительность, не менее	до 7 лет	10 минут

**Количество приемов пищи в зависимости от режима функционирования организации и режима обучения.**

Вид организации	Продолжительность, либо время нахождения ребёнка в организации	Количество обязательных приемов пищи
Дошкольные организации, организации по уходу и присмотру	до 5 часов	2 приема пищи (приемы пищи определяются фактическим временем нахождения в организации)
	8-10 часов	завтрак, второй завтрак, обед и полдник
	11-12 часов	завтрак, второй завтрак, обед, полдник и ужин
	круглосуточно	завтрак, второй завтрак, обед, полдник, ужин, второй ужин

ДОО самостоятельно принимает решение о наличии второго завтрака и ужина, руководствуясь пунктами 8.1.2.1 и 8.1.2.2 СанПиН 2.3/2.4.3590-20:

- при отсутствии второго завтрака калорийность основного завтрака должна быть увеличена на 5% соответственно.
- при 12-часовом пребывании возможна организация как отдельного полдника, так и "уплотненного" полдника с включением блюд ужина и с распределением калорийности суточного рациона 30%.

### 3.6.Календарный план

Тема мероприятия	Формат мероприятия	Место проведения мероприятия	Ответственный за организацию и проведение мероприятия	Дата проведения мероприятия	Возрастная группа
«1 сентября»	Событие Праздничная линейка	Спортивная площадка на территории детского сада	Соловьёва М.Ю. Динова Д.В. Демидова М.Н.	01.09.2023	Все возрастные группы
			Винникова А.Ю. Бадор Г.В.		
«Эвакуация и тушение условного	Ситуация	Здание детского сада и	Кривенцова А.Н.	сентябрь	Все возрастные группы

пожара»		территория вокруг	Винникова А.Ю.		
«Мониторинг »	Педагогическое наблюдение	Групповые и кружковые помещения детского сада	Агапова О.В.  Винникова А.Ю.	С 11.09. по 27.10 2023	Все возрастные группы
«День дошкольного работника»	Ситуация (творческое поздравление пед. работников)	Групповые помещения детского сада	Педагоги групп	С 20.09 по 27.09 2023 кульминация 27.09.2023	Все возрастные группы
«День детской дорожной безопасности»	Ситуация (организованная прогулка)	Территория вокруг детского сада	Педагоги групп	Третья декада сентября	Все возрастные группы
«Наш друг – Светофорчик »	событие (массовая сюжетно- ролевая игра)	Территория вокруг детского сада	Агапова О.В. Шахова М.В.	С 04.09 по 04.10 2023	подготовка
				04.10 кульминация	Младший и средний возраст
				06.10 кульминация	Старший и подготовительный возраст
			Винникова А.Ю. Погонченко В.П.	02.10 кульминация	Все возрастные группы
«Международный день музыки»	Ситуация (внутригрупповой круглый стол)	Групповые помещения детского сада	Шахова М.В. и педагоги групп	С 09.10 по 13.10 кульминация 13.10	Все возрастные группы
			Бадор Г.В. и педагоги групп	кульминация 12.10	
Мобильный планетарий	Ситуация (научно- популярная лекция)	Спортивный зал	Агапова О.В.	12.10.2023	Младший и средний возраст
			Винникова А.Ю.	13.10.2023	Старший и подготовительный возраст
«Осенние посиделки»	Событие (концерт с элементами викторины)	Музыкальный зал	Шахова М.В. и педагоги групп	С 09.10 по 10.11.2023	подготовка
				08.11 09.00 10.00 11.00	Светлячок+Лучики Крохи+Крепыши Ладушка+Топотушки
				10.11 09.00 10.00 11.00	АБВГДЕйка+Радуга Солнышко+Искорки Звёздочки+Знайки
				Бадор Г.В.	07.11



			и педагоги групп	9.30 10.30  09.11 9.30 10.30	Капельки Одуванчики  Веснушки Пчелки
«День государственного герба РФ»	Ситуация (внутригрупповой квест)	Групповые помещения	Педагоги групп	С 23.11 по 30.11. кульминация 30.11	Все возрастные группы
«День художника»	Ситуация (внутригрупповая выставка детских работ)	Групповые помещения	Педагоги групп	С 01.12 по 08.12 кульминация 08.12	Все возрастные группы
Мобильный планетарий	Ситуация (научно-популярная лекция)	Спортивный зал	Агапова О.В.	14.12.2023	Младший и средний возраст
			Винникова А.Ю.	15.12.2023	Старший и подготовительный возраст
«Зимняя сказка»	Событие (музыкальный концерт)	Музыкальный зал	Шахова М.В. и педагоги групп	19.12 09.00 10.00 11.00 15.30	Крепыши Светлячок Ладушка Звездочки
				20.12 09.00 10.00 11.00 15.30	АБВГДЕйка Крохи Топотушки Солнышко
				22.12 09.00 10.00 11.00 15.30	Радуга Лучики Искорки Знайки
			Бадор Г.В. и педагоги групп	19.12 09.30 10.30  21.12 09.30 10.30	Капельки Одуванчики  Веснушки Пчелки
«Зимние забавы»	Событие (игра по станциям)	Прогулочные площадки вокруг детского сада	Соловьёва М.Ю, Динова Д.В., Демидова М.Н.	12.01	Все возрастные группы (кроме Крох)
			Погонченко В.П.	10.01	
Мобильный планетарий	Ситуация (научно-популярная)	Спортивный зал	Агапова О.В.	18.01.2024	Младший и средний возраст
				19.01.2024	Старший и

	лекция)		Винникова А.Ю.		подготовительный возраст
«День снятия блокады Ленинграда»	Событие (концерт, сопровождает рассказом и показом фото и видео сюжетов)	Групповые помещения	Шахова М.В. и педагоги групп	С 09.01 по 26.01	подготовка
		Групповые помещения		Кульмина ция 26.01	Крохи, Крепыши, АБВГДЕйка, Радуга, Светлячок, Лучики внутригрупповой круглый стол
		Музыкальны й зал		Кульмина ция 26.01 09.00 10.00 11.00	Ладушка+Топотушки Искорки+Солнышко Звёздочки+Знайки
			Бадор Г.В. и педагоги групп	кульминац ия 26.01	Капельки, Одуванчики, Веснушки внутригрупповой круглый стол
				26.01 09.30	Пчелки
«День Российской науки»	Ситуация (внутригруппо вой квест)	Групповые помещения	Педагоги групп	С 01.02 по 08.02 кульминац ия 08.02	Все возрастные группы
«23 февраля»	Событие (внутригруппо вые спортивные соревнования)	Спортивный зал	Соловьёва М.Ю., Динова Д.В., Демидова М.Н.	С 26.01 по 19.02	подготовка
				кульминац ия 19.02 09.00 10.00 11.00	Крепыши Светлячок Искорки
				кульминац ия 20.02 09.00 10.00 11.00	Радуга Крохи АБВГДЕйка
				кульминац ия 21.02 09.00 10.00 11.00	Лучики Ладушка Топотушки
				кульминац ия 22.02 09.00 10.00 11.00	Солнышко Звёздочки Знайки
			Погонченко В.П.	кульминац ия 19.02 09.30	

				10.30 21.03 09.30 10.30	Капельки Одуванчики  Веснушки Пчелки
«День нежности»	Событие (детско-родительский спектакль)	Музыкальный зал	Шахова М.В педагоги групп	С 12.02 по 01.03	Подготовка
				Кульминация 01.03 09.00 10.00 11.00 15.30	Крепыши Светлячок Ладушка Звёздочки
				Кульминация 05.03 09.00 10.00 11.00 15.30	АБВГДЕйка Крохи Топотушки Солнышко
				Кульминация 06.03 09.00 10.00 11.00 15.30	Радуга Лучики Искорки Знайки
			Бадор Г.В. и педагоги групп	05.03 09.30 10.30  07.03 09.30 10.30	Капельки Одуванчики  Веснушки Пчелки
Мобильный планетарий	Ситуация (научно-популярная лекция)	Спортивный зал	Агапова О.В.	21.03.2024	Младший и средний возраст
				22.03.2024	Старший и подготовительный возраст
«День театра»	Ситуация (показ кукольного спектакля от старших младшим)	Групповые помещения	Педагоги групп	С 20.03 по 27.03	подготовка
				Кульминация 27.03	Ладушка Крохам Топотушки Крепышам Искорки Радуге Солнышко АБВГДЕйке Знайки Лучикам Звёздочки Светлячку
«Агния Барто дошкольникам»	Событие (концерт с элементами викторины)	Музыкальный зал	Шахова М.В. и педагоги групп	С 11.03 по 05.04	подготовка
				кульминация 03.04 09.00 10.00 11.00	Светлячок+Лучики Крохи+Крепыши Ладушка+Топотушки

				Кульминация 05.04 09.00 10.00 11.00	Радуга+АБВГДЕйка Искорки+Солнышко Звездочки+Знайки
				кульминация 02.04 09.30 10.30	Капельки Одуванчики
			Бадор Г.В. и педагоги групп	04.04 09.30 10.30	Веснушки Пчелки
«День космонавтики»	Ситуация (внутригрупповой круглый стол)	Групповые помещения	Педагоги групп	С 08.04 по 12.04 Кульминация 12.04	Все возрастные группы
Мониторинг	Педагогическое наблюдение	Групповые и кружковые помещения	Агапова О.В. Винникова А.Ю.	С 08.04 по 24.05	Все возрастные группы
«Монумент героическим защитникам Ленинграда»	Событие (пешая прогулка)	Площадь Победы	Стулова М.В. Агапова О.В.	06.05	Дети подготовительных к школе групп
«День Победы»	Событие (музыкальный концерт, сопровождаемый рассказом и показом фото и видео сюжетов)	Музыкальный зал	Шахова М.В. и педагоги групп	С 24.04 по 08.05	подготовка
				Кульминация 07.05 09.00 10.00 11.00	Светлячок+Лучики Крохи+Крепыши Ладушка+Топотушки
				Кульминация 08.05 09.00 10.00 11.00	АБВГДЕйка+Радуга Солнышко+Искорки Звездочки+Знайки
			Бадор Г.В. и педагоги групп	кульминация 07.05 09.30 10.30	Капельки+Одуванчики и Веснушки+Пчелки
«Праздник весны и труда»	Ситуация	Групповые помещения	Педагоги групп	С 13.05 по 17.05 Кульминация 17.05	Внутригрупповой коллективный труд
«Выпускной бал»	Событие (музыкальный)	Музыкальный зал	Шахова М.В. и	22.05 10.00	Солнышко

	концерт)		педагоги групп	24.05 09.00 11.00	Звёздочки Знайки
				21.05 10.00	Пчелки
«Спартакиада»	Событие (спортивные соревнования)	Прогулочные площадки вокруг детского сада	Соловьёва М.Ю., Динава Д.В., Демидова М.Н.	28.05	Младший и средний возраст
				29.05	Старший и подготовительный к школе возраст
			Погонченко В.П.	27.05 10.30	Все возрастные группы
«Концерт на бис»	Событие (музыкальный концерт)	Спортивная площадка на территории детского сада	Шахова М.В. и педагоги групп	30.05	Все возрастные группы
				31.05 10.30	
			Бадор Г.В. и педагоги групп		